



ÖZEL İSİMLER

⦿ Aşağıda yanlış yazılmış olan özel isimlerin doğru şeklini yazalım.

fatmanın

Mersinden

gevezeye

ayşeler

suriyede

sonere

Haydutun

ankara'ya

aksu köyü

menekşe sokak

cumhuriyet bayramı

istiklal marşını

fevzi çakmak ilkokulu'nda

rüzgara

fatih mahallesinde

acıbadem Hastanesi'nde

kurban bayramı

almanyadan

Mavişe

izmir'in

yüksel caddesi

kül kedisi

ingilizceyi

alanya'ya

toros dağları



ATAÜRK'ÜN ÇOCUKLARI

Sanırım yedi, sekiz yaşlarındaydım. Bir çocuk balosuna hiç beklenmedik bir zamanda Atatürk geldi. Heyecandan ne yapacağımızı şaşırmıştık. Herkes kenara çekilmişti. Ben ortada yapayalnız kalmıştım. Atatürk'ün sevgi ile bakan gözlerini görünce:

- Seni doya doya öpmek istiyorum Atatürk, dedim.

Kimse beni onun karşısından çekmeye cesaret edemiyordu. Ortalıkta çit yoktu. O büyük insanın güldüğünü, "Öyleyse gel öp.." dediğini duyar duymaz koşarak boynuna sarıldım. Etraf karışmıştı. Bütün çocuklar:

- Biz de, biz de, diye ortaya koşup onu öpüyorlardı.

Herkes, hatta Atatürk bile ağlıyordu.

Yaptığı savaşların heyecanı, kazandığı zaferlerin sevinci bile belki onu ağlatmamıştı. Ama bir avuç Türk çocuğunun içten gelen coşkunluğu onu sarsmış, heyecanlandırmıştı. O gün söylediği sözleri hiçbir zaman unutamam:

- İşte benim çocuklarım bunlar.



Aşağıdaki soruları metne uygun bir şekilde cevaplayınız.

1. Atatürk nereye gelmiş ?

2. Çocuklar niçin heyecanlanıp şaşırmışlar ?

3. Çocuk Atatürk'ün gözlerini görünce ne demiş ?

4. Çocuğun isteğini Atatürk nasıl karşılamış ?

5. Çocuk Atatürk'ün boynuna sarıldıktan sonra diğer çocuklar ne yapmış ?

6. Atatürk'ü ne heyecanlandırmış ?

7. Atatürk çocuk balosuna ne zaman gelmiş ?


SAĞLIĞIMIZ İÇİN ÇALIŞANLAR

1. Etkinlik: Aşağıda verilen metin kutularındaki meslekleri noktalı yere yazınız. Sonra mesleklerle ilgili resimleri eşleştiriniz.



...
Doktorların reçeteye yazdığı ilaçları hazırlar. İlaçların kullanılışı hakkında bilgi verir.

...
Doktora yardımcı olur. Aşı, iğne, yara temizliği ve bakımı yapar.



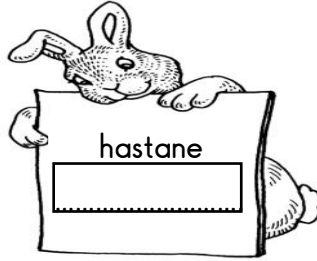

...
Hastaları muayene eder. Hastalığımız için gerekli ilaçları reçeteye yazar

...
Doktorların hastalıkları bulması için gerekli olan tahlilleri ve kontrolleri yaparlar.



...
Diş sağlığımız için muayene olduğumuz doktordur. Çürüyen dişlerimizi tedavi eder.

2. Etkinlik: Aşağıda verilen meslekleri çalıştıkları yerlere yazınız.



3. Etkinlik: Aşağıda harfleri karışık olarak verilen sağlık çalışanlarının ve kurumlarının adlarını bulup altlarına yazınız.

a n z e e c

ş e i m h e r

r t o o k d

e s a n a h t

i ş d k e i m h i

a ğ i k s l i m k e e z r

b a n l o a r t

a c z i e c


r u b t o a l a r v a

MEVSİM MEYVELERİ VE SEBZELERİ

1. Etkinlik: Aşağıda verilen sebze ve meyve isimlerini uygun mevsimlere yazınız. Bazı sebze ve meyveler iki mevsimde olabilir ancak yetiştirdiği mevsime dikkat edelim.



ayva - kiraz - ıspanak - pırasa - karpuz - erik - nar - kayısı - kabak
domates - çilek - elma - patlıcan - havuç - biber - mandalina - portakal
şeftali - dut - salatalık - üzüm - kivi - lahana - armut - karnabahar
incir - turp - çağla - taze fasulye - greyfurt - bezelye - kırmızı biber



İlkbahar

Yaz

Sonbahar

Kış

2. Etkinlik: Aşağıda verilen cümlelerdeki noktalı yerleri doğru şekilde dolduralım .

ilkbahar – para – sonbahar – mevsim – meyveler – yaz – sağlıklıdır - kış

Mevsiminde yetişen daha lezzetlidir.

Portakal mevsiminin meyvesidir.

Karpuz mevsiminin meyvesidir.






Dut mevsiminin meyvesidir.

Ayva mevsiminin meyvesidir.

Mevsiminde yetişen sebze ve meyveler daha .



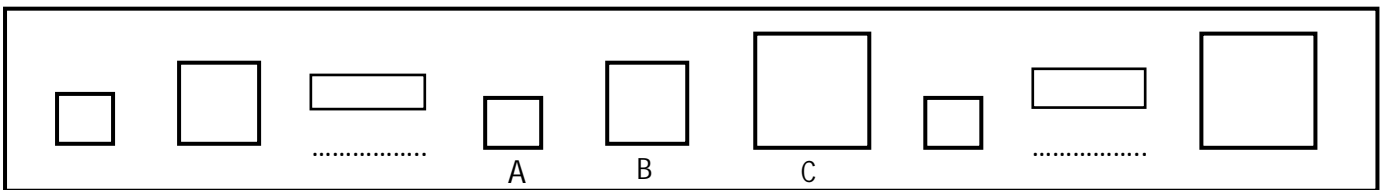
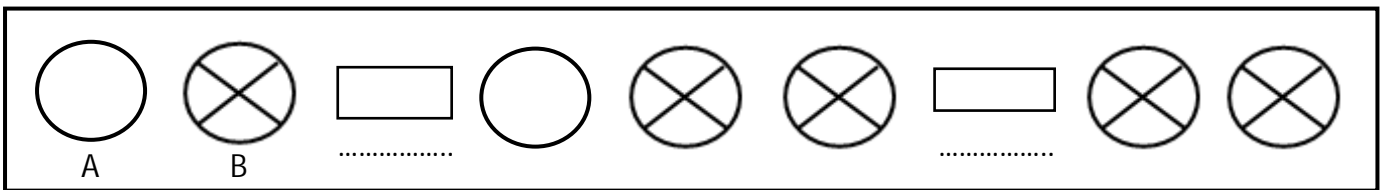
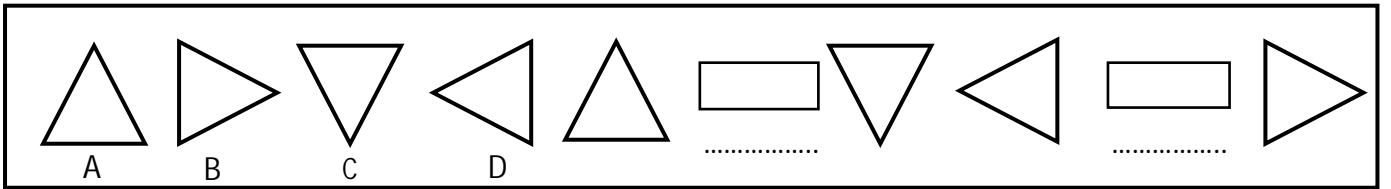
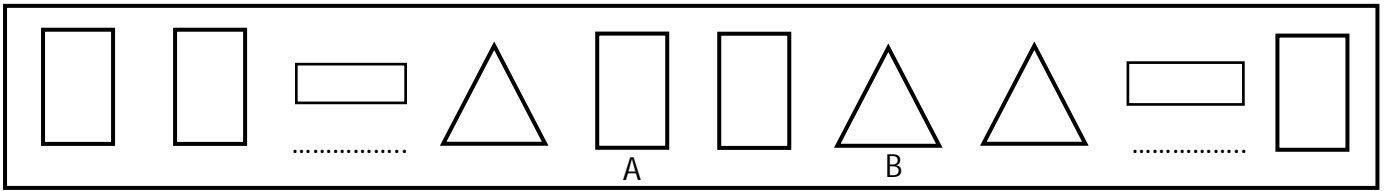
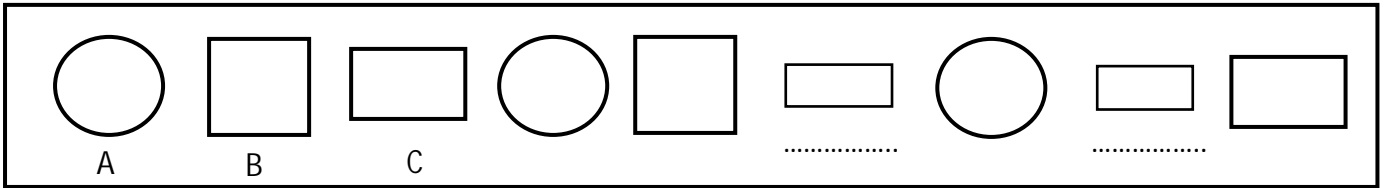
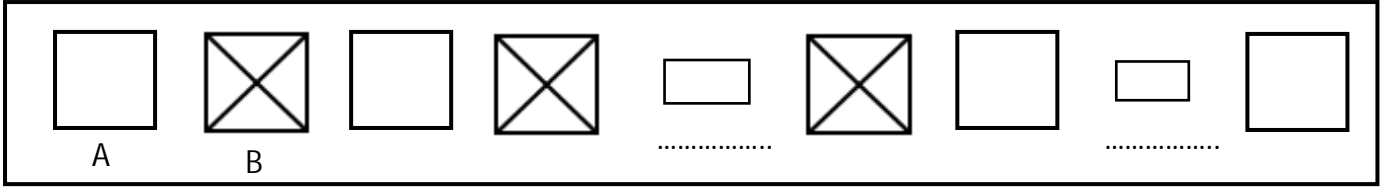
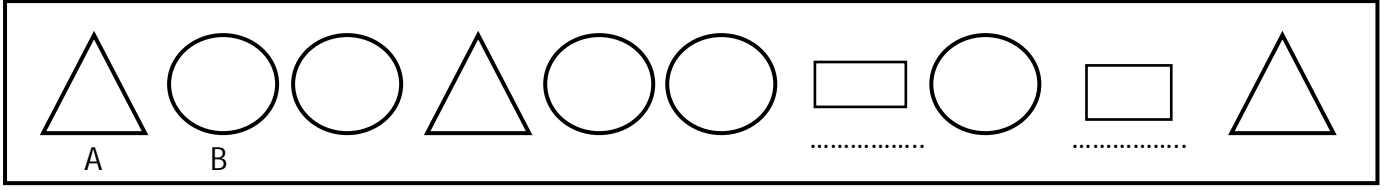
Her meyve ve sebzenin yetiştiği bir vardır.

Mevsiminde alınan sebze ve meyvelere daha az öderiz.



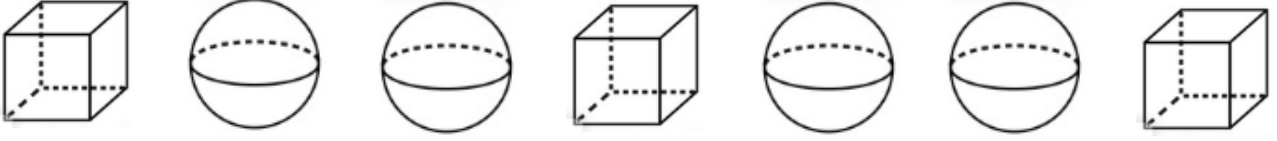
GEOMETRİK ÖRÜNTÜLER

1. Etkinlik: Aşağıdaki örüntülerde boş bırakılan yerlere uygun şeklin harfini yazalım.

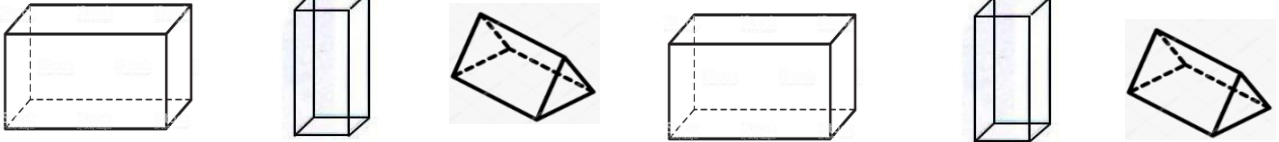


GEOMETRİK ÖRÜNTÜLER

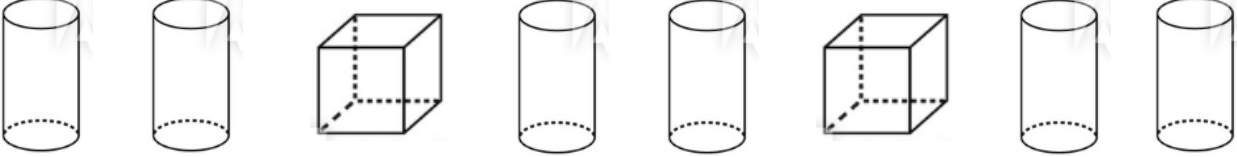
1. Etkinlik: Aşağıdaki örüntülerin kuralını yazalım . Geometrik cisimleri kurala uygun olarak boyayalım.



Kural :




Kural :




Kural :

2. Etkinlik: Aşağıdaki örüntülerin kuralını yazalım .




Kural :



Kural :



Kural :



Kural :

GEOMETRİK ÖRÜNTÜLER

1. Etkinlik: Aşağıdaki örüntülerde noktalı yere gelecek şekli boyyalım.

