



## ÜNLEM VE SORU CÜMLELERİ

\* Aşağıdaki cümlelerden ünlem cümlesi olanlara "Ü", soru cümlesi olanlara "S" yazalım. Sonlarına uygun noktalama işaretlerini koyalım.

... Bu ayakkabıyı nereden aldınız ( )

... Eyvah , köpek kardeşimi kovalıyor ( )

... Ahh , elimi bıçakla kestim ( )

... Akşam Elif size geldi mi ( )



... Hayret , Arda ağaca tırmandı ( )

... Aaa , kaybettiğim tokam buradaymış ( )

... Sabahları yürüyüş yapıyor musun ( )

... Köye salı günü mü gideceksiniz ( )



... Gaye şiiri güzel okudu mu ( )

... Kaç tane ekmek alacaksın ( )

... Hey , arabayı buraya park etmeyin ( )

... Dur , yeşil ışık yanmadı ( )



... Kahvaltını niçin yapmadın ( )

... Yok artık , bu kadarı da olmaz ( )

... Eyvah , çamaşırlar ıslanıyor ( )

... Metin havuza ne zaman gitti ( )





## CÜMLE BİLGİSİ

🌸 Aşağıdaki cümlelerin bize ne bildirdiğini karşısına yazalım.

haber

duygu

düşünce

istek

İzmir'den arkadaşım gelince çok mutlu oldum.

.....

Kutuları birlikte taşıyalım

.....

Bu resim daha güzel olmuş.

.....

Asansörde kalınca çok korktum.

.....

Meral güzel şarkı söyler.

.....

Dayım cuma günü gelecek.

.....

Umut her cumartesi kütüphaneye gidiyor.

.....

Birlikte basketbol oynayalım.

.....

Çarşamba günü İngilizce dersi var.

.....

Törende şiir okurken çok heyecanlandım.

.....

Keşke dedem hasta olmasaydı.

.....

Bu resmi ancak Pelin yapabilir.

.....

Silgini kullanabilir miyim ?

.....

Tamer küçük kardeşini çok kıskanıyor.

.....

Mert balkondaki çiçekleri suladı.

.....

Bu kitabı herkes okumalı.

.....

Aslı bisikleti görünce mutluluktan havalara uçtu.

.....

Soruyu cevaplayamayınca çok utandım.

.....





## GÜVENLİĞİM TEHLİKEDE Mİ?

☼ Aşağıdaki tabloda verilen bilgiler doğru ise "D", yanlış ise "Y" kutucuğunu işaretleyelim.

	D	Y
Sokakta gördüğümüz sahipsiz çanta ve paketleri açıp bakabiliriz.		
Evde yalnızken tanımadığım kişilere kapıyı açmam.		
Deprem sırasında sağlam bir eşyanın yanına çökerek hayat üçgeni oluşturmalıyız.		
Deprem sırasında balkon ve pencerelerden uzak durmalıyız.		
Deprem sırasında hemen merdivenleri veya asansörü kullanarak dışarı çıkmalıyız.		
Tehlikeli ortamlara iyice yaklaşıp olabilecekleri izlemeliyiz.		
Deprem sırasında panik yapmamalıyız.		
Bizden zorla para isteyen çocuklar olduğu zaman öğretmenimize ve ailemize söylemeliyiz.		
Tehlikede olduğumuzu hissettiğimizde hemen bağırmalıyız.		
Tanımadığımız kişilerden gelen teklifleri kabul edebiliriz.		
Arkadaşlarımızın olumsuz tekliflerini kabul etmemeliyiz.		

☼ Aşağıdaki durumlarda nasıl hareket edilmesi gerektiğini yazınız.

Arkadaşınız size eve gitmeden parka gitmeyi teklif etti.

Arkadaşınız sizden sürekli para istiyor ve yoksa arkadaşlık yapmayacağını söylüyor .

_____
_____
_____
_____
_____
_____
_____
_____
_____
_____



## SES ŞİDDETİNİN İŞİTME İÇİN ÖNEMİ

☀ Aşağıdaki tabloda verilen bilgiler doğru ise "D", yanlış ise "Y" kutucuğunu işaretleyelim.

	D	Y
Şiddetli sesler insan kulağına zararlı değildir.		
Ses kaynağına yaklaştıkça sesin şiddeti artar.		
Kulağımız bütün sesleri duyabilir.		
Ses kaynağından çıkan ses her yöne yayılır.		
Kulaklıkla yüksek sesle müzik dinlemek kulak sağlığımızı bozar.		
Ses kaynağından uzaklaştıkça işitme zorlaşır.		
Duyduğumuz tüm seslerin şiddetleri aynıdır.		
Bir sesin duyulabilmesi o sesin şiddetine bağlıdır.		
Konser alanları ses şiddetinin yüksek olduğu ortamlardandır.		
Megafon , hoparlör , stetoskop ses şiddetini düşürmek amacıyla kullanılan aletlerdendir.		


☀ Aşağıdaki resimlerde ses şiddeti yüksek olan ortamlara "Yüksek" , düşük olanlara "Düşük" yazalım.



.....



.....



.....



.....



.....



.....



## ZAMANI OKUYALIM VE YAZALIM



Aşağıda saatlerin gösterdiği zamanları yazalım.(Saatler öğleden önceyi göstermektedir.)



Saat : .....



Saat : .....



Saat : .....



Saat : .....



Saat : .....



Saat : .....



Saat : .....



Saat : .....



Saat : .....



Saat : .....



Saat : .....



Saat : .....



Saat : .....



Saat : .....



Saat : .....



Saat : .....



## ZAMANI OKUYALIM VE YAZALIM

★ Aşağıda saatlerin gösterdiği zamanları yazalım.(Saatler öğleden sonrası göstermektedir.)



Saat : .....



Saat : .....



Saat : .....



Saat : .....



Saat : .....



Saat : .....



Saat : .....



Saat : .....



Saat : .....



Saat : .....



Saat : .....



Saat : .....



Saat : .....



Saat : .....



Saat : .....



Saat : .....



## ZAMANI OKUYALIM VE YAZALIM



Aşağıda saatlerin gösterdiği zamanları yazalım.(Saatler öğleden önceyi göstermektedir.)



Saat : .....



Saat : .....



Saat : .....



Saat : .....



Saat : .....



Saat : .....



Saat : .....



Saat : .....



Saat : .....



Saat : .....



Saat : .....



Saat : .....



Saat : .....



Saat : .....



Saat : .....



Saat : .....



## ZAMANI OKUYALIM VE YAZALIM



Aşağıda saatlerin gösterdiği zamanları yazalım.(Saatler öğleden sonrası göstermektedir.)



Saat : .....



Saat : .....



Saat : .....



Saat : .....



Saat : .....



Saat : .....



Saat : .....



Saat : .....



Saat : .....



Saat : .....



Saat : .....



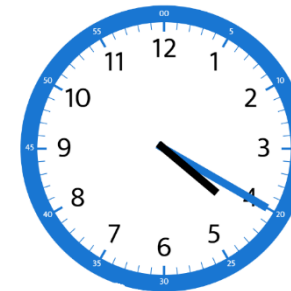
Saat : .....



Saat : .....



Saat : .....



Saat : .....



Saat : .....

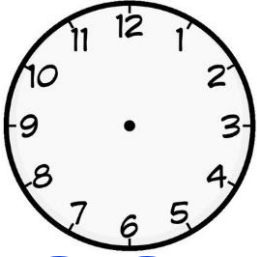




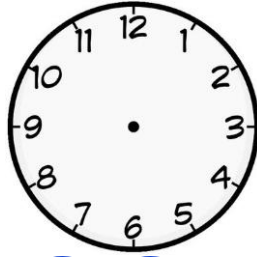
## ZAMANI OKUYALIM VE YAZALIM



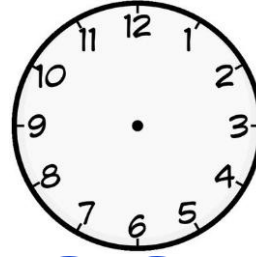
Aşağıda verilen zamanları saat üzerinde gösterelim.




05.30




08.15



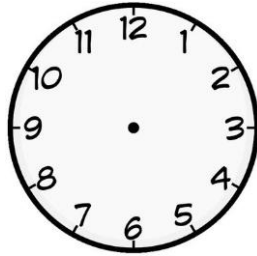
04.20



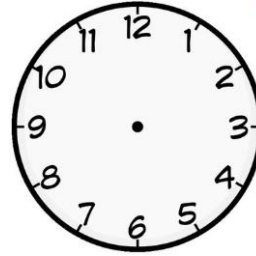
15.00



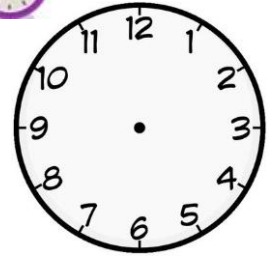
23.45



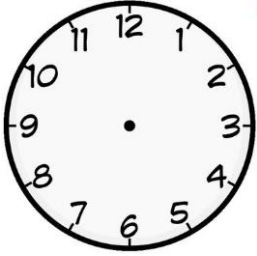
07.00



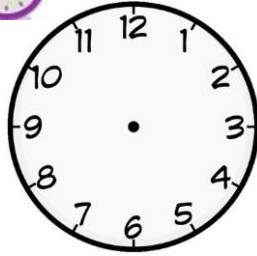
17.50



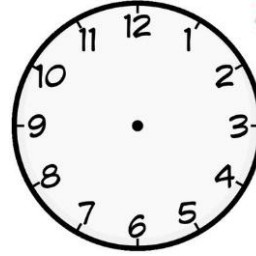
06.25



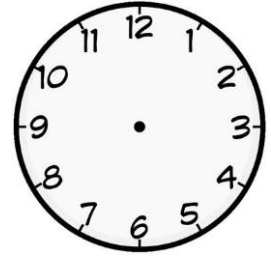
10.35



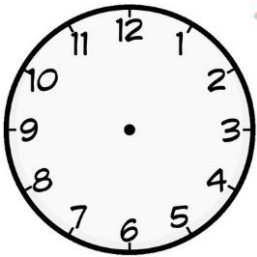
23.30



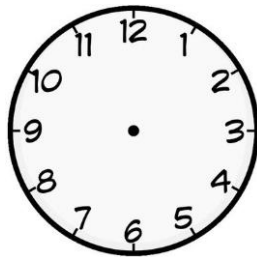
13.10



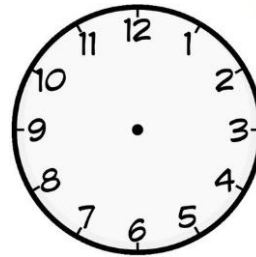
09.05



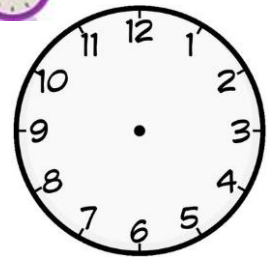
11.50



05.15



14.25



08.30