



ÜNLEM VE SORU CÜMLELERİ

* Aşağıdaki cümlelerden ünlem cümlesi olanlara "Ü", soru cümlesi olanlara "S" yazalım. Sonlarına uygun noktalama işaretlerini koyalım.

Bu ayakkabıyı nereden aldınız

Eyvah , köpek kardeşimi kovalıyor

Ahh , elimi bıçakla kestim

Akşam Elif size geldi mi



Hayret , Arda ağaca tırmandı

Aaa , kaybettiğim tokam buradaymış

Sabahları yürüyüş yapıyor musun

Köye salı günü mü gideceksiniz



Gaye şiiri güzel okudu mu

Kaç tane ekmek alacaksın

Hey , arabayı buraya park etmeyin

Dur , yeşil ışık yanmadı



Kahvaltını niçin yapmadın

Yok artık , bu kadarı da olmaz

Eyvah , çamaşırlar ıslanıyor

Metin havuza ne zaman gitti





CÜMLE BİLGİSİ

🌸 Aşağıdaki cümlelerin bize ne bildirdiğini karşısına yazalım.

haber

duygu

düşünce

istek

İzmir'den arkadaşım gelince çok mutlu oldum.

Kutuları birlikte taşıyalım

Bu resim daha güzel olmuş.

Asansörde kalınca çok korktum.

Meral güzel şarkı söyler.

Dayım cuma günü gelecek.

Umut her cumartesi kütüphaneye gidiyor.

Birlikte basketbol oynayalım.

Çarşamba günü İngilizce dersi var.

Törende şiir okurken çok heyecanlandım.

Keşke dedem hasta olmasaydı.

Bu resmi ancak Pelin yapabilir.

Silgini kullanabilir miyim ?

Tamer küçük kardeşini çok kıskanıyor.

Mert balkondaki çiçekleri suladı.

Bu kitabı herkes okumalı.

Aslı bisikleti görünce mutluluktan havalara uçtu.

Soruyu cevaplayamayınca çok utandım.





GÜVENLİĞİM TEHLİKEDE Mİ?

☼ Aşağıdaki tabloda verilen bilgiler doğru ise "D", yanlış ise "Y" kutucuğunu işaretleyelim.

	D	Y
Sokakta gördüğümüz sahipsiz çanta ve paketleri açıp bakabiliriz.	<input type="checkbox"/>	<input type="checkbox"/>
Evde yalnızken tanımadığım kişilere kapıyı açmam.	<input type="checkbox"/>	<input type="checkbox"/>
Deprem sırasında sağlam bir eşyanın yanına çökerek hayat üçgeni oluşturmalıyız.	<input type="checkbox"/>	<input type="checkbox"/>
Deprem sırasında balkon ve pencerelerden uzak durmalıyız.	<input type="checkbox"/>	<input type="checkbox"/>
Deprem sırasında hemen merdivenleri veya asansörü kullanarak dışarı çıkmalıyız.	<input type="checkbox"/>	<input type="checkbox"/>
Tehlikeli ortamlara iyice yaklaşıp olabilecekleri izlemeliyiz.	<input type="checkbox"/>	<input type="checkbox"/>
Deprem sırasında panik yapmamalıyız.	<input type="checkbox"/>	<input type="checkbox"/>
Bizden zorla para isteyen çocuklar olduğu zaman öğretmenimize ve ailemize söylemeliyiz.	<input type="checkbox"/>	<input type="checkbox"/>
Tehlikede olduğumuzu hissettiğimizde hemen bağırmalıyız.	<input type="checkbox"/>	<input type="checkbox"/>
Tanımadığımız kişilerden gelen teklifleri kabul edebiliriz.	<input type="checkbox"/>	<input type="checkbox"/>
Arkadaşlarımızın olumsuz tekliflerini kabul etmemeliyiz.	<input type="checkbox"/>	<input type="checkbox"/>

☼ Aşağıdaki durumlarda nasıl hareket edilmesi gerektiğini yazınız.

Arkadaşınız size eve gitmeden parka gitmeyi teklif etti.

Arkadaşınız sizden sürekli para istiyor ve yoksa arkadaşlık yapmayacağını söylüyor .



SES ŞİDDETİNİN İŞİTME İÇİN ÖNEMİ


☀ Aşağıdaki tabloda verilen bilgiler doğru ise "D", yanlış ise "Y" kutucuğunu işaretleyelim.

	D	Y
Şiddetli sesler insan kulağına zararlı değildir.	<input type="checkbox"/>	<input type="checkbox"/>
Ses kaynağına yaklaştıkça sesin şiddeti artar.	<input type="checkbox"/>	<input type="checkbox"/>
Kulağımız bütün sesleri duyabilir.	<input type="checkbox"/>	<input type="checkbox"/>
Ses kaynağından çıkan ses her yöne yayılır.	<input type="checkbox"/>	<input type="checkbox"/>
Kulaklıkla yüksek sesle müzik dinlemek kulak sağlığımızı bozar.	<input type="checkbox"/>	<input type="checkbox"/>
Ses kaynağından uzaklaştıkça işitme zorlaşır.	<input type="checkbox"/>	<input type="checkbox"/>
Duyduğumuz tüm seslerin şiddetleri aynıdır.	<input type="checkbox"/>	<input type="checkbox"/>
Bir sesin duyulabilmesi o sesin şiddetine bağlıdır.	<input type="checkbox"/>	<input type="checkbox"/>
Konser alanları ses şiddetinin yüksek olduğu ortamlardandır.	<input type="checkbox"/>	<input type="checkbox"/>
Megafon , hoparlör , stetoskop ses şiddetini düşürmek amacıyla kullanılan aletlerdendir.	<input type="checkbox"/>	<input type="checkbox"/>

☀ Aşağıdaki resimlerde ses şiddeti yüksek olan ortamlara "Yüksek" , düşük olanlara "Düşük" yazalım.















ZAMANI OKUYALIM VE YAZALIM



Aşağıda saatlerin gösterdiği zamanları yazalım.(Saatler öğleden önceyi göstermektedir.)

Saat : Saat : Saat : Saat : Saat : Saat : Saat : Saat : Saat : Saat : Saat : Saat : Saat : Saat : Saat : Saat :



ZAMANI OKUYALIM VE YAZALIM



Aşağıda saatlerin gösterdiği zamanları yazalım.(Saatler öğleden sonrası göstermektedir.)



Saat : _____



Saat : _____



Saat : _____



Saat : _____



Saat : _____



Saat : _____



Saat : _____



Saat : _____



Saat : _____



Saat : _____



Saat : _____



Saat : _____



Saat : _____



Saat : _____



Saat : _____



Saat : _____



ZAMANI OKUYALIM VE YAZALIM



Aşağıda saatlerin gösterdiği zamanları yazalım.(Saatler öğleden önceyi göstermektedir.)

Saat : Saat : Saat : Saat : Saat : Saat : Saat : Saat : Saat : Saat : Saat : Saat : Saat : Saat : Saat : Saat :



ZAMANI OKUYALIM VE YAZALIM



Aşağıda saatlerin gösterdiği zamanları yazalım.(Saatler öğleden sonrası göstermektedir.)



Saat : _____



Saat : _____



Saat : _____



Saat : _____



Saat : _____



Saat : _____



Saat : _____



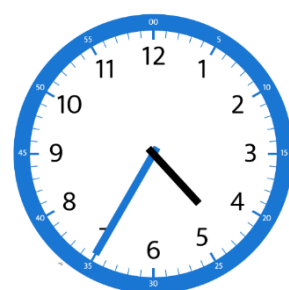
Saat : _____



Saat : _____



Saat : _____



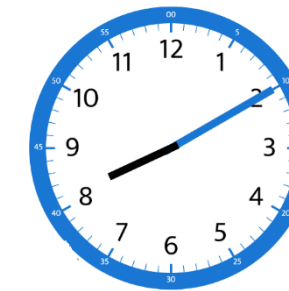
Saat : _____



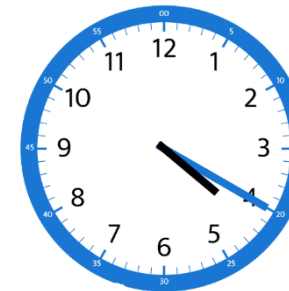
Saat : _____



Saat : _____



Saat : _____



Saat : _____



Saat : _____