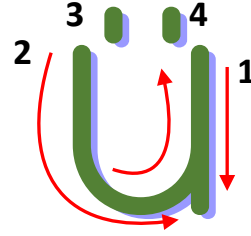
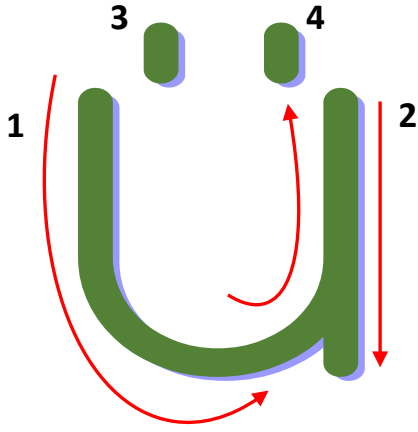
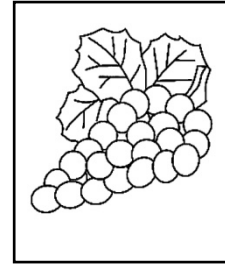
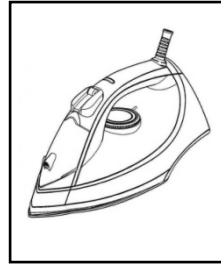
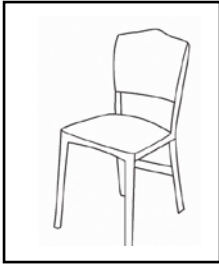


"ü" harfini ok yönünde önce havada parmağımızla yazalım.



"ü" sesi ile başlayan varlıkları boyayalım.



"ü" sesi varlığın neresindedir? İşaretleyelim. (Başında ise ilk kutucuğu, ortasında ise orta kutucuğu, sonunda ise en son kutucuğu boyayalım.)




--	--	--



--	--	--



--	--	--



--	--	--



--	--	--

Yazalım



ü

ü ü ü ü ü ü ü ü ü

ü ü ü ü ü ü ü ü ü

ü ü ü ü ü ü ü ü ü

ü ü ü ü ü ü ü ü ü

ü ü ü ü

ü ü

ü

ü

ü

ü

Yazalım



ü



ü ü ü ü ü ü ü ü ü ü

ü ü ü ü ü ü ü ü ü ü

ü ü ü ü ü ü ü ü ü ü

ü ü ü ü ü ü ü ü ü ü

ü ü ü ü ü ü ü ü ü ü

ü

ü


ü

ü

Ü ü

Ü ü

Okuyalım, Yazalım



ü l

ül



l ü

lü



lü l

lül

ü k

ük



k ü

kü



kü k

kük

ü n

ün



n ü

nü



nü n

nün

ü m

üm



m ü

mü



mü m

müm

ü t

üt



t ü

tü



tü t

tüt

Okuyalım, Yazalım

kü t
küt



tü t
tüt

tü l
tül

ü tü
ütü



ün lü
ünlü

ül kü
ülkü

a kü
akü

ül ke
ülke

lü le
lüle

kü me
küme

tü lü
tülü

kü lü
külü

ü nal
Ünal

Ü mit
Ümit

tüt tü
tüttü

Okuyalım, Yazalım

tü

nel

Handwriting practice line with a yellow middle band.

tü

men

Handwriting practice line with a yellow middle band.

kü

tük

Handwriting practice line with a yellow middle band.

küt

le

Handwriting practice line with a yellow middle band.

tü

ket

Handwriting practice line with a yellow middle band.

e

tüt

Handwriting practice line with a yellow middle band.

ün

lem

Handwriting practice line with a yellow middle band.

mül

k

Handwriting practice line with a yellow middle band.

ka

kül

Handwriting practice line with a yellow middle band.

tü

mü

Handwriting practice line with a yellow middle band.

Okuyalım, Yazalım

ü tü lü

Handwriting practice line with a yellow highlighted middle section.

ü tü le

Handwriting practice line with a yellow highlighted middle section.

ü mit li

Handwriting practice line with a yellow highlighted middle section.

kü me li

Handwriting practice line with a yellow highlighted middle section.

tü ke tim

Handwriting practice line with a yellow highlighted middle section.

ü ni te

Handwriting practice line with a yellow highlighted middle section.

e tüt te

Handwriting practice line with a yellow highlighted middle section.

tü ne le

Handwriting practice line with a yellow highlighted middle section.

kü tük te

Handwriting practice line with a yellow highlighted middle section.

tü ket ti

Handwriting practice line with a yellow highlighted middle section.



Okuyalım, Yazalım

Ümit soba tütü.



Ünal, külü alana atma.



Melek tüllü etek al.



Okan keki tüketti.



Emine, etek ütüle.



Okuyalım, Yazalım

ÜMİT

Oku Ümit ile Ünal oku.

Tane tane oku.

Tünel oku, akü oku.

Ütü oku, tül oku.

Tümünü oku.

Değerlendirme

★ Cümlelerde noktalı yerlere, verilen sözcüklerden uygun olanı yazalım.

ütüle

Mine

ekmek

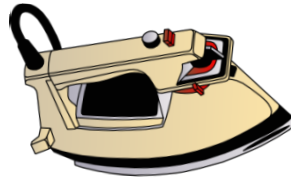
.....atlet ütüle.

Melek, etek.....

Tülin,tüketti.

★ İçinde "ü" harfi olan üç isim yazalım

★ Aşağıdaki görsellerin adlarını yazalım.



Okuyalım, Yazalım

UNUTMA

Ali kalemi unutma.

Utku etiketi unutma.

Temel mumu unutma.

Talat kiliti unutma.

OLTA

Tekin olta al.

Temel olta al.

Tekin olta ile  tut.

Talat olta ile  tut.

Olta ile  tut.