


"ş" harfini ok yönünde önce havada parmağımızla yazalım.



"ş" sesi ile başlayan varlıkları boyayalım.



"ş" sesi varlığın neresindedir? İşaretleyelim. (Başında ise ilk kutucuğu, ortasında ise orta kutucuğu, sonunda ise en son kutucuğu boyayalım.)



--	--	--




--	--	--



--	--	--



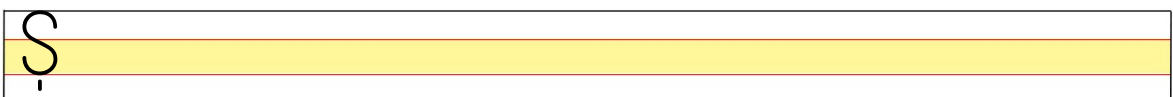



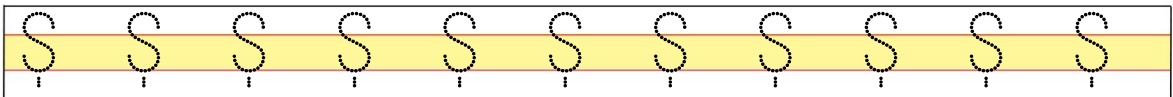
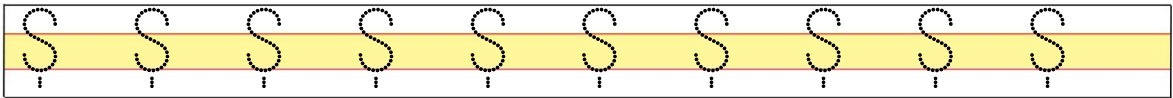
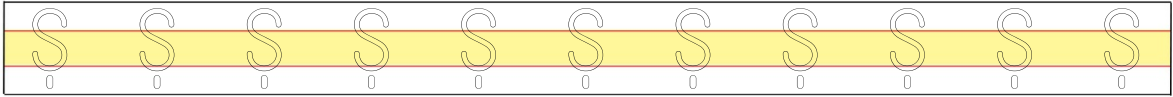
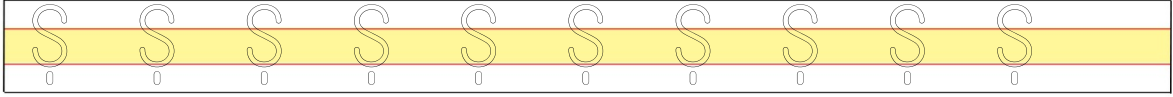


--	--	--

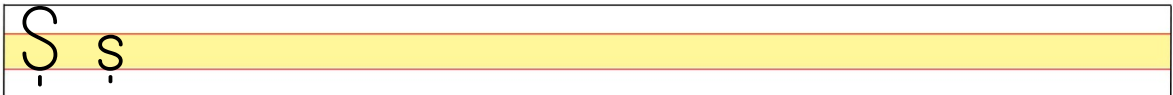


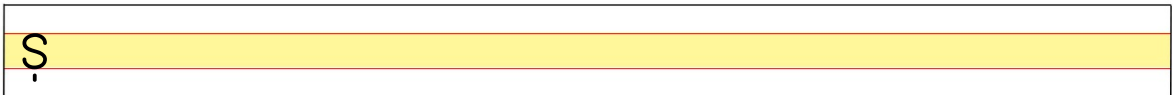

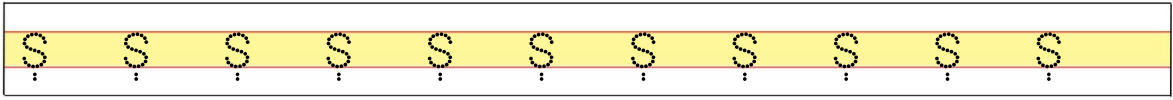
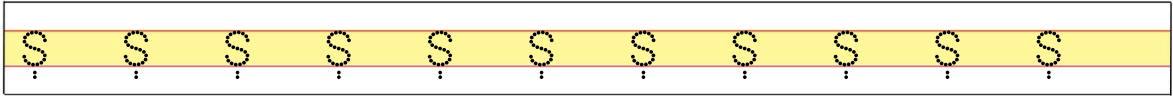
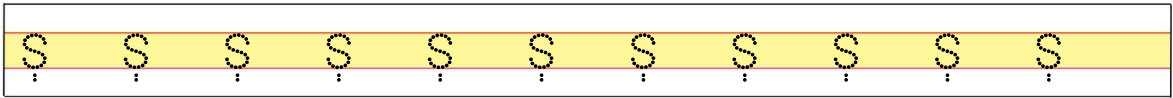


--	--	--

Yazalım



Yazalım



Okuyalım, Yazalım



e ş



ş e



şe y

Blank handwriting lines with a yellow highlight.

Blank handwriting lines with a yellow highlight.

Blank handwriting lines with a yellow highlight.

a ş



ş a



ş a n

Blank handwriting lines with a yellow highlight.

Blank handwriting lines with a yellow highlight.

Blank handwriting lines with a yellow highlight.

i ş



ş i



ş i ş

Blank handwriting lines with a yellow highlight.

Blank handwriting lines with a yellow highlight.

Blank handwriting lines with a yellow highlight.

ı ş



ş ı



ş ı k

Blank handwriting lines with a yellow highlight.

Blank handwriting lines with a yellow highlight.

Blank handwriting lines with a yellow highlight.

o ş



ş o



ş o k

Blank handwriting lines with a yellow highlight.

Blank handwriting lines with a yellow highlight.

Blank handwriting lines with a yellow highlight.

ö ş



ş ö



ş ö n

Blank handwriting lines with a yellow highlight.

Blank handwriting lines with a yellow highlight.

Blank handwriting lines with a yellow highlight.

u ş



ş u



ş u t

Blank handwriting lines with a yellow highlight.

Blank handwriting lines with a yellow highlight.

Blank handwriting lines with a yellow highlight.

ü ş



ş ü



ş ü m

Blank handwriting lines with a yellow highlight.

Blank handwriting lines with a yellow highlight.

Blank handwriting lines with a yellow highlight.

Okuyalım, Yazalım



şı şe

kö şe

ne şe

ek şı

ki şı

di şı

gü neş

gü reş

kar deş

kış lık

baş lık

boş luk

e şek

a şık

ı şık

Ay şe

Ne şe

Şe nay



Cümleleri görsellerle eşleştirelim.



Şükrü, beşikte uyudu.

Şenay, şiir okudu.

Yaşar, şeker aldı.



Aşağıda eksik bırakılan kelimeleri kutulardaki hecelerle tamamlayalım.

miş

miş

muş

al.....

gel.....

ol.....

kal.....

git.....

dol.....

bak.....

ye.....

uç.....

sat.....


sil.....

koş.....

Neşe, yeşil gözlüdür.



Beş şişe süt al.



Güneş, dünyayı ısıtır.



Şule, şeker yedi.



Kuş dala kondu.





Varlıkların adlarını numara sırasına göre bulmacaya yazalım.



1



2



3



4



5



6



7




8



9



10





KUŞ.

Şirin kuş dala konmuş.

Güzel güzel ötermiş.

Yaramaz kedi onu görmüş.

Yavaşça dala yaklaşmış.

Şirin kuş aniden uçmuş.

Değerlendirme

★ Aşağıdaki görsellerin adlarını yazalım.



★ Aşağıdaki cümleleri uygun kelimelerle tamamlayalım.

silmiş

yüzmüş

Şükrü, dereye

ötmüş

yazmış

Minik kuş güzel güzel



ŞEKER

Şenay şeker istemiş. Dedesi, Şenay'a naneli limonlu şeker almış. Şenay, çok şeker yemiş. Dişleri birer birer çürümüş. Annesi, onu doktora götürmüştü. Doktor dişlerine dolgu yapmış. Şenay, şeker yememeye dikkat etmiş.

Sorular



★ Şenay'a kim şeker almış?

★ Şenay'ın dişleri şeker yemekten ne olmuş?

★ Annesi Şenay'ı nereye götürmüştü?