





OYUN ALANIPUAN TABLOSUOYUN İÇİN KESİLEREK HAZIRLANACAK

YÖNERGE


- 1- Sayfa öğrenci sayısı kadar çoğaltılır.
- 2- Makas ile belirtilen yerden kesilerek oyun alanı ve kesilecek alan ayrılır.
- 3- Kesilecek alanda yer alan rakamlar noktaların üzerinden kesilerek hazırlanır.
- 4- Öğrencilere üç basamaklı bir sayı söylenerek oyun alanında belirtilen kutucuklara rakamları yerleştirmeleri söylenir.
- 5- Sayı tahtaya yazılır.
- 6- Rakamları doğru yerleştiren öğrenci 10 puan kazanır ve puan alanındaki bir kutuyu boyar.
- 7- Yeni sayı söylenerek oyun devam ettirilir.
- 8- 100 puana ilk ulaşan öğrenci veya öğrenciler kazanır.

Keyifli oyunlar dilerim...

Paylaşımımızdan daha hızlı haberdar olmak için görsellere tıklayarak aşağıdaki kanallardan bizi takip edebilirsiniz.



Hasan Yıldırım
Facebook Grubu



Hasan Yıldırım
Telegram Kanalı