

Okuma Yazma Fasikülleri


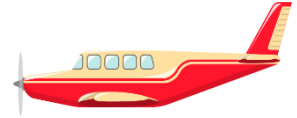
Fasikül-10

U u









İçinde "u" sesi olan varlıkları işaretleyelim.



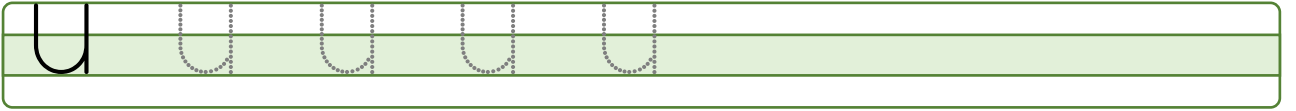
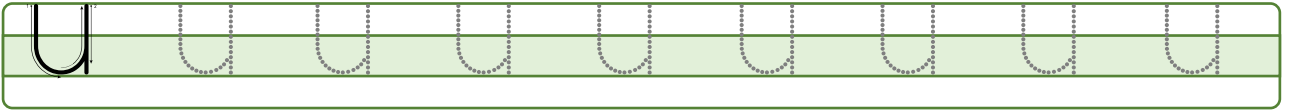
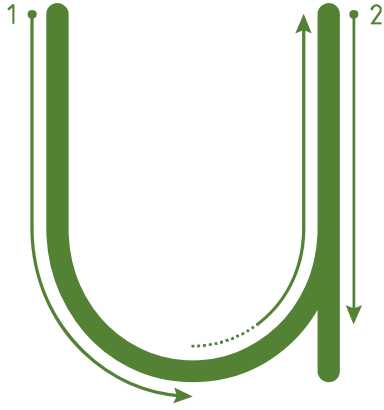


'U' sesi nerede? Uygun şekli boyayalım.




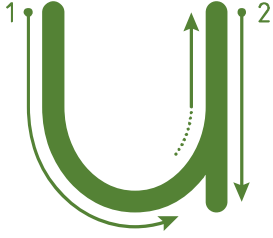


'U' harfini yazılış yönüne dikkat ederek yazalım.





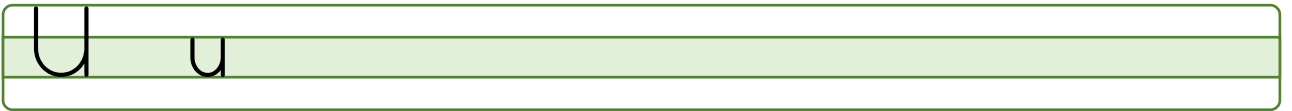
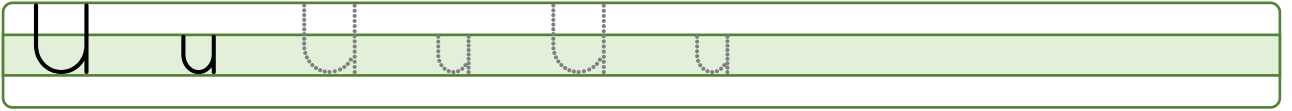

'u' harfini yazılış yönüne dikkat ederek yazalım.



Handwriting practice lines for the letter 'u'. Each line contains a solid 'u' followed by several dashed 'u's for tracing. The lines are arranged in a grid format.



Harfleri yazılış yönüne dikkat ederek yazalım.





Hece ve kelimeleri okuyup yazalım.

u
t

ut

ut ut ut ut ut ut

ut

ut

t
u

tu

tu tu tu tu tu tu

tu

tu

ko
tu

kotu

kotu kotu kotu

kotu

kotu

ko
ku

koku

koku koku koku

koku

koku



Hece ve kelimeleri okuyup yazalım.

o



okul



okul

kul

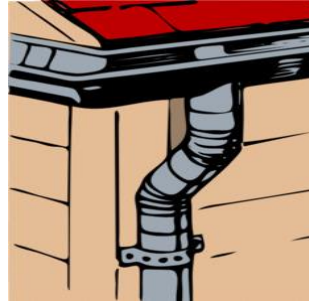
okul

okul

o



oluk



oluk

luk

oluk

oluk

ku



kulak



kulak

lak

kulak

kulak

nu



Numan



Numan

man

Numan

Numan



Cümleyi okuyup yazalım.

Mum
ontu.

Mum ontu.

Mum ontu.
Mum ontu.

Mum ontu.



Metni her okuyuşumuzda bir uçağı boyayalım. Daha sonra metni yazalım.

Oku



Numan onu oku.



Konu konu oku.






Oku Numan oku.



Onunu oku.



Kenan ile oku.





Karesel okuma metnini bol bol okuyalım.



Kokla.



Numan kokla.

Numan mumu kokla.

Numan onlu mumu kokla.

Numan o onlu mumu kokla.

Numan onlu mumu kokla.

Numan mumu kokla.



Numan kokla.



Kokla.



Görsellere ait isimlerde eksik harfleri yazalım.



ok l

k lak

limonl

N man




Verilen kelimeleri bulmacada bularak örnekteki gibi boyayalım.



K	E	M	U	M	U	O	L
U	A	K	O	K	U	N	O
M	K	O	L	L	U	U	K
O	K	U	L	K	İ	N	U
N	N	O	O	L	U	K	L
L	K	O	N	U	M	U	E
U	L	M	U	M	L	U	K



Görselleri ok çizerek uygun kelimelerle eşleştirelim.



un

mum

onlu

okul



Kelimeleri karışık olarak verilen cümleleri kurallı cümle olarak örnekteki gibi yazalım.

oku. - Emin - onu

Emin onu oku.

Kokla. - mumu - Numan.

Mine - lokum - onlu - al.

kimin - okul - O - okulu?



Hecelerin üzerinden geçerek çalışmayı tamamlayalım.

lul luk lun lum kul kuk

kun kum nul nuk nun num

mul muk mun mum




Kelimeleri karışık olarak verilen cümleleri kurallı cümle olarak örnekteki gibi yazalım.



Elek mi, inek mi?



Koli mi, kalem mi?



Nine mi, inek mi?



Okul mu, koli mi?



Kum mu, un mu?







Lokum mu, limon mu?



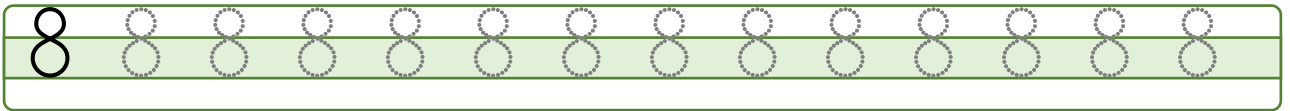
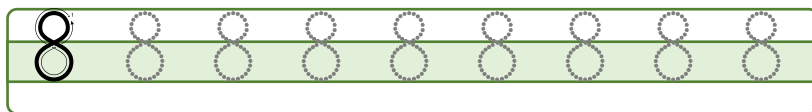

Mum mu, kol mu?



İçinde 8 tane varlık olan kutucukları işaretleyelim..



'8' rakamını yazılış yönüne dikkat ederek yazalım.



DİK TEMEL HARF GRUPLARI

Gruplar	Küçük Harf	Büyük Harf
1.Grup	e, l, a, k, i, n	E, L, A, K, İ, N
2.Grup	o, m, u, t, ü, y	O, M, U, T, Ü, Y
3.Grup	ö, r, ı, d, s, b	Ö, R, I, D, S, B
4.Grup	z, ç, g, ş, c, p	Z, Ç, G, Ş, C, P
5.Grup	h, v, ğ, f, j	H, V, Ğ, F, J

Görüş ve önerileriniz için sosyal medya ortamlarından bize ulaşabilirsiniz.
Faydalı olması dileğiyle...

Paylaşımımızdan daha hızlı haberdar olmak için görsellere tıklayarak aşağıdaki kanallardan bizi takip edebilirsiniz.




Meb.Ders.Com
Facebook Grubu



Hasan Yıldırım
Facebook Grubu



Meb.Ders.Com
Telegram Kanalı



Hasan Yıldırım
Telegram Kanalı