



T.C. MİLLÎ EĞİTİM BAKANLIĞI
Temel Eğitim Genel Müdürlüğü

Bir Şeyden Çok Şey





T.C. MİLLÎ EĞİTİM BAKANLIĞI
Temel Eğitim Genel Müdürlüğü

**Bir Şeyden
Çok Şey**

Her şey, bir çocuğun düş gücünde başka bir şeye dönüşme şansına sahiptir.

“Küçük” çocuklar “büyük” düşünürlerdir. Onlar, biz yetişkinlerden daha esnek, daha cesur ve girişimcidir. Çünkü merakları onların doğal vizyonudur. Dünyayı anlamak ve her şeyi bilmek isterler. Çevrelerini keşfedici gözlerle izlerler ve öğrendiklerini yaşamlarıyla ilişkilendirmeye gereksinim duyarlar. Yaşamın ilk yıllarında çocukların öğrenme ilgisi ve gereksinimi çok yüksektir. Küçük çocuklar için öğrenmenin en etkili ve en kolay yolu, çevreleriyle etkileşime geçmek, somut deneyimler yaşamak ve sorumluluk almaktır. Çocuklar duygusal olarak kendilerini güvende hissettiklerinde, öğrenme sürecine dahil olduklarında ve duyularını etkin bir şekilde kullandıklarında daha kolay ve daha kalıcı öğrenirler.

Çocuklar bir bilim insanı merakı, şüphesi ve girişkenliği içinde, araştırmacı hevesine, heyecanına ve tutkusuna sahiptir. Sorular sorarak meraklarını gidermenin yollarını bulmaya çalışırlar. Çocuklar etkileşim süreçlerine aktif olarak katılırsa, sosyal ve duygusal gereksinimleri çocuk dostu bir tavır ile karşılanırsa etkin öğrenenler olarak desteklenmiş olurlar. Çocuğun iyi olma hali sağlıklı, mutlu ve düşünüp sorgulayabilen aktif bir birey olmasıyla çok ilgilidir.

Çocuklar hayal güçleri sayesinde bir şeyleri başka şeylere dönüştürmede, sıradan şeylere sıradışı anlamlar yüklemeye, mış gibi yapmada ustadırlar. Oyun, onların uzmanlık alanıdır. Çocuklar oyun aracılığıyla büyür, gelişir ve öğrenirler.



Çocuklar tüm bu potansiyellerini zenginleştirilmiş çevrelerde büyüdüklerinde en üst seviyeye çıkarılmaktadırlar. Zenginleştirilmiş bir çevre demek; çocukların çok şeyle değil, farklı şeylere dönüşürebilecekleri açık uçlu mazlemelerle karşılaşılması anlamına gelir. Çocuklar ilgi ve gereksinimleri doğrultusunda dikkatlerini odaklar ve bu yolla bir şeyden çok şey çıkarırlar. Anlamak, anlam çıkarmak ve anlamını değiştirmek, çocuğun dünyayı keşfetme sürecindeki gelişimsel ilerlemesinin kanıtıdır.

“Bir Şeyden Çok Şey” etkinlik kitabı çocukların doğal merakını, ilgi ve gereksinimlerini giderme yolunda onlarla çocuk dilinde konuşmayı temel almıştır. Su, toprak, taş, yaprak, dal, kâğıt, kumaş, ip, kutu ve geri dönüşüm, “Bir Şeyden Çok Şey” etkinlik kitabının temaları olarak seçilmiştir. Bu temalarla sunulan etkinlik önerileri çocukların

çevrelerinde bulunan doğal malzemeleri kullanmaları için birçok fırsat sunmakta ve dünyayı anlamlandırmalarına olanak tanımaktadır. Kitapta yer alan etkinliklerle çocuklar problem çözmeye ve akıl yürütmeye davet eden bir “eğer” dünyasıyla tanışırlar. Ayrıca bu etkinlikleri yaparak el becerilerinde ustalaşmaları, kendilerini özgür ve özgün yollarla ifade etmeleri ve yaratıcılıklarını geliştirmeleri hedeflenmiştir. Süreç içerisinde çocuklarımızın sadece tüketen değil üreten, tasarlayan, değerlendiren, olasılıkları fark eden, esnek ve olumlu düşünen bireyler olarak yetişeceği varsayılmaktadır. “Bir Şeyden Çok Şey” etkinlik kitabında eldeki kaynakların en verimli şekilde kullanılmasına da dikkat çekilmiştir. Kitabın en önemli amacı ise çocukların oyununa macera ve heyecan duygusu katmak olacaktır.

Kitap, geliştirilmeye ve zenginleştirilmeye açık bir kaynaktır.



YAPRAK



YAPRAK

Ağaçlardan dökülen yaprakları topla ve incele. Hepsinin birbirinden farklı olduğunu göreceksin.

İstedğin yaprakları kullanarak bir kâğıdı süsle.

Bir kutuyu "Yaprak Kutusu" olarak belirle ve istediğin yaprakları bu kutunun içinde biriktir.



YAPRAK



Yaprakları, dalları,
taşları ve hatta
kumları kullanarak
yaprak çocuklar
oluştur.

Yaprak çocuklara
isim ver.

Mandala, içeriden dışarıya doğru belirli bir düzen ve sıraya göre şekil oluşturmaktır.

Şimdi sen de topladığın yapraklarla bir mandala oluştur.

Mandalana doğada bulabileceğin başka şeyleri de (taş, dal vb.) ilave edebilirsin.



YAPRAK




Dışarıya çıktığında ağaç dallarından çerçeve oluştur. Topladığın yapraklar bu şekilde yan yana gelsin.

Topladığın yaprakları boyayarak yaprak baskısı yap.


Çıkan izleri incele ve yapraklar arasındaki farklılıkları söyle.

Hangi iz, hangi yaprağa ait?

Yaprağının baskısını kâğıt, taş ya da peçetelerin üzerine yapabilirsin.



YAPRAK



Sen hiç beyaz yaprak gördün mü? Görmediysen şimdi yapabilirsin.

Yaprağı beyaz bir kâğıda bant ile yapıştır. Sonra yaprağın etrafında kalan boş yerleri renkli kalemlerle boya. Boyaman tamamlandığında yaprağı kâğıttan kaldır.

İşte, sana beyaz bir yaprak.

Yaprakları farklı şekilde görebilmek için sence başka neler yapılabilir?

YAPRAK

Yaprakların damarları olduğunu biliyor muydun? Şimdi yaprakları incele. Bu damarları parmağınla dokunarak hisset.

Damarları daha iyi görebilmek için kâğıdın altına yaprağını yerleştir ve kâğıdı pastel boya ile çok bastırmadan boya.

Yaprak resmini evde istediğin bir yere as.



YAPRAK



Yapraklarla taç,
kolye, bilezik,
maske yapmayı
dene.

Bir tişörtün
üzerine yaprakları
yapıştırarak
yapraklı bir tişört
tasarla.

YAPRAK

Renk renk yapraklara dokun ve kokla.
Sonra onları kes.
Yaprak parçalarını şeffaf poşetlere ya da şişelere doldur.
Yaprakların nasıl değiştiğini gözlemlle.
Gözlemlerini anlat.



YAPRAK



Yaprakları kullanarak kendi ağacını tasarla. Ağacında kaç tane yaprak oldu?

Yaprakları say ve kaç tane olduğunu yanına yaz.

YAPRAK

Bir dalın ucuna ip bağla,
sonra bu ipi yaprakların
ortasından geçirmeyi
dene.

Farklı uzunluklarda ipleri
kullanabilirsin.

Her ipe farklı sayıda
yaprak geçirmeye çalış.



YAPRAK




Kalın kartonları daire şeklinde kes. Üzerlerine renkli çiçekleri ve yaprakları yapıştır.

Sonra da onları bir ipe bağlayarak as. İşte sana bir duvar ya da kapı süsü.

Yapraklardan
resim oluşturmak
eğlenceli olabilir.

Haydi, sen de
topladığın çeşitli
yaprakları
kullanarak değişik
resimler yap.





T.C. MİLLÎ EĞİTİM BAKANLIĞI
Temel Eğitim Genel Müdürlüğü