



T.C. MİLLÎ EĞİTİM BAKANLIĞI
Temel Eğitim Genel Müdürlüğü

Bir Şeyden Çok Şey





T.C. MİLLÎ EĞİTİM BAKANLIĞI
Temel Eğitim Genel Müdürlüğü

**Bir Şeyden
Çok Şey**

Her şey, bir çocuğun düş gücünde başka bir şeye dönüşme şansına sahiptir.

“Küçük” çocuklar “büyük” düşünürlerdir. Onlar, biz yetişkinlerden daha esnek, daha cesur ve girişimcidir. Çünkü merakları onların doğal vizyonudur. Dünyayı anlamak ve her şeyi bilmek isterler. Çevrelerini keşfedici gözlerle izlerler ve öğrendiklerini yaşamlarıyla ilişkilendirmeye gereksinim duyarlar. Yaşamın ilk yıllarında çocukların öğrenme ilgisi ve gereksinimi çok yüksektir. Küçük çocuklar için öğrenmenin en etkili ve en kolay yolu, çevreleriyle etkileşime geçmek, somut deneyimler yaşamak ve sorumluluk almaktır. Çocuklar duygusal olarak kendilerini güvende hissettiklerinde, öğrenme sürecine dahil olduklarında ve duyularını etkin bir şekilde kullandıklarında daha kolay ve daha kalıcı öğrenirler.

Çocuklar bir bilim insanı merakı, şüphesi ve girişkenliği içinde, araştırmacı hevesine, heyecanına ve tutkusuna sahiptir. Sorular sorarak meraklarını gidermenin yollarını bulmaya çalışırlar. Çocuklar etkileşim süreçlerine aktif olarak katılırsa, sosyal ve duygusal gereksinimleri çocuk dostu bir tavır ile karşılanırsa etkin öğrenenler olarak desteklenmiş olurlar. Çocuğun iyi olma hali sağlıklı, mutlu ve düşünüp sorgulayabilen aktif bir birey olmasıyla çok ilgilidir.

Çocuklar hayal güçleri sayesinde bir şeyleri başka şeylere dönüştürmede, sıradan şeylere sıradışı anlamlar yüklemeye, mış gibi yapmada ustadırlar. Oyun, onların uzmanlık alanıdır. Çocuklar oyun aracılığıyla büyür, gelişir ve öğrenirler.



Çocuklar tüm bu potansiyellerini zenginleştirilmiş çevrelerde büyüdüklerinde en üst seviyeye çıkarılmaktadırlar. Zenginleştirilmiş bir çevre demek; çocukların çok şeyle değil, farklı şeylere dönüşürebilecekleri açık uçlu mazlemelerle karşılaşılması anlamına gelir. Çocuklar ilgi ve gereksinimleri doğrultusunda dikkatlerini odaklar ve bu yolla bir şeyden çok şey çıkarırlar. Anlamak, anlam çıkarmak ve anlamını değiştirmek, çocuğun dünyayı keşfetme sürecindeki gelişimsel ilerlemesinin kanıtıdır.

“Bir Şeyden Çok Şey” etkinlik kitabı çocukların doğal merakını, ilgi ve gereksinimlerini giderme yolunda onlarla çocuk dilinde konuşmayı temel almıştır. Su, toprak, taş, yaprak, dal, kâğıt, kumaş, ip, kutu ve geri dönüşüm, “Bir Şeyden Çok Şey” etkinlik kitabının temaları olarak seçilmiştir. Bu temalarla sunulan etkinlik önerileri çocukların

çevrelerinde bulunan doğal malzemeleri kullanmaları için birçok fırsat sunmakta ve dünyayı anlamlandırmalarına olanak tanımaktadır. Kitapta yer alan etkinliklerle çocuklar problem çözmeye ve akıl yürütmeye davet eden bir “eğer” dünyasıyla tanışırlar. Ayrıca bu etkinlikleri yaparak el becerilerinde ustalaşmaları, kendilerini özgür ve özgün yollarla ifade etmeleri ve yaratıcılıklarını geliştirmeleri hedeflenmiştir. Süreç içerisinde çocuklarımızın sadece tüketen değil üreten, tasarlayan, değerlendiren, olasılıkları fark eden, esnek ve olumlu düşünen bireyler olarak yetişeceği varsayılmaktadır. “Bir Şeyden Çok Şey” etkinlik kitabında eldeki kaynakların en verimli şekilde kullanılmasına da dikkat çekilmiştir. Kitabın en önemli amacı ise çocukların oyununa macera ve heyecan duygusu katmak olacaktır.

Kitap, geliştirilmeye ve zenginleştirilmeye açık bir kaynaktır.



GERİ DÖNÜŞÜM



GERİ DÖNÜŞÜM



GERİ DÖNÜŞÜM




Sence çoraplar sadece giymek için midir?

Çoraplardan kukla yapılabileceğini biliyor musun?

Hayal gücünü kullanarak kendi çorap kuklanı yap.

Sadece çorap değil, başka giyeceklerle de kukla tasarlayabilirsin.



Kâğıt peçete rulosunu delip pipet geçirmeye ne dersin? Dikkat et, hiçbir delik boş kalmamalı.


Ruloyu del ve bu kez deliklere ahşap dil basacağı veya dondurma çubuğunu yerleştir. Çubukların ucuna da kapakları yapıştır.

Küçük kâğıt toplarını ya da varsa renkli ponponları bu kapaklara yavaşça koy.

İstersen bu iş için bir maşa veya cımbız kullanabilirsin. Olabildiğince dikkatli olmalısın ki rulonun dengesi bozulmasın. Şimdi sen de kendi oyununu tasarlamaya ne dersin?




GERİ DÖNÜŞÜM



Seni arkadaşım
Robot Rob ile
tanıştıracağım. Rob
atıklardan yani
geri dönüşüm
malzemelerinden
yapılmış.

Sen de hangi atıkları
kullanabileceğini
düşün, tasarla, çiz ve
kendi robotunu yap.



GERİ DÖNÜŞÜM



Ressamlar resimlerini yaparken boyalarını koymak için palet kullanırlar.

Sen de çeşitli boyda kapaklar ve istediğin farklı malzemeler kullanarak bir palet yap.



GERİ DÖNÜŞÜM



Ruloların üzerine top, buruşturulmuş kâğıt ya da küçük oyuncaklar koy. Koyduktan sonra üfleyerek, su püskürterek ya da rüzgâr oluşturarak ruloların üstündekileri düşürmeye çalış.

Hangisi daha kolay oldu senin için?



GERİ DÖNÜŞÜM

Meyvesini ye,
kabuğunu ya
da çekirdeğini
atma. Onunla ne
yapabileceğini
düşün.

Kabukları,
çekirdekleri
kullanarak
yapabildiğin kadar
farklı hayvan
modelleri yap.



GERİ DÖNÜŞÜM




Tuvalet kâğıdı
rulolarından kendine
kalemlik yap.
Kalemliğini istediğin
gibi süsle, boya ve
kalemlerini içine
yerleştir.



GERİ DÖNÜŞÜM



Pet şişeleri,
bidonları, kutuları,
kapakları ve
kullanmak istediğin
her şeyi kullanarak
bir taşıt tasarla ve
yap.



GERİ DÖNÜŞÜM



Biten tuvalet kâğıdı
rulolarını kullanarak
oyuncak dürbün ve
fotoğraf makinesi yap.

Bu iş için başka
hangi malzemeleri
kullanabilirsin?



GERİ DÖNÜŞÜM

Sen hiç yumurta kolisinden yapılan hayvanlar gördün mü?

Yumurta kolilerinden başka neler yapılır?
Düşün ve söyle.

İstediğin bir şeyi yap.



GERİ DÖNÜŞÜM



Biten pet şişelerini atma, biriktir. Çünkü onlar senin oyuncuğun olacak. Şişeleri yan yana diz ve topunu atarak devirmeye çalış. Bu oyunu bir de gözün kapalıyken dene.

Haydi, eğlence başlasın.



GERİ DÖNÜŞÜM

Bu resimde gördüğün mandala evdeki eşyalar kullanılarak yapılmıştır. Sen de istediğin malzemelerle kendi mandalana oluştur.




GERİ DÖNÜŞÜM



Kuşlar da biz insanlar gibi acıkr.

Minik dostlarımızı unutmamalım.

Biten tuvalet kâğıdı rulolarına biraz bal sür. Ruloyu çekirdek, buğday ya da kuş yemine bula ve ağaçlara as.



Güm güm de güm
güm!

Biten yoğurt kutusu
ya da bidonların
ağız kısmına, baş
kısımını kestiğin
balonları geçir. İşte
davulun hazır.

Bildiğin bir şarkıyı
davul çalarak
söylemeyi dene. Bir
de davul çalarak
yürümeyi dene.



GERİ DÖNÜŞÜM



Şimdi önemli bir görevin var. Ruloları kullanarak öyle bir yol yapmalısın ki en üstteki rulodan bir boncuk attığında boncuk ruloların içinden geçerek en uçtan çıkabilsin.

Yolu yapmaya başlamadan önce rulolardan başka nelere ihtiyacın olduğuna da karar ver. Bir büyüğünden yardım alabilirsin.



GERİ DÖNÜŞÜM

Gölge oyunu oynamaya ne dersin?

Bir resim çiz, sonra bu resmi kenarından kes.

Bir tuvalet kâğıdı rulosunun bir ucunu streç filmle kapla ve kestiğin resmi buraya yapıştır.

Karanlık bir yerde rulonun içine ışık tutarak resmini duvara yansıt.

İşte bir gölge oyununu kendin oluşturduğun.





T.C. MİLLÎ EĞİTİM BAKANLIĞI
Temel Eğitim Genel Müdürlüğü