

I

ı

MB

Ses Etkinlikleri

©mbsunu.com

- * Hissetme ve Tanıma
- * Ayırt Etme
- * Okuma Yazma
- * İnteraktif Ses Etkinlikleri
- * Eğlenceli Etkinlikler

I Sesi
Hissetme ve Tanıma



I SESİ HİSSETME VE TANIMA

III ➡ I sesiyle ilgili hikayeyi okuyunuz.

III ➡ I sesiyle ilgili şarkıyı söyleyiniz.



Not : Hikaye ve şarkıya www.mbsunu.com sitesindeki j sesiyle ilgili powerpoint sunudan ulaşabilirsiniz.






I Sesi
Ayirt Etme




I SESİNİ AYIRT ETME



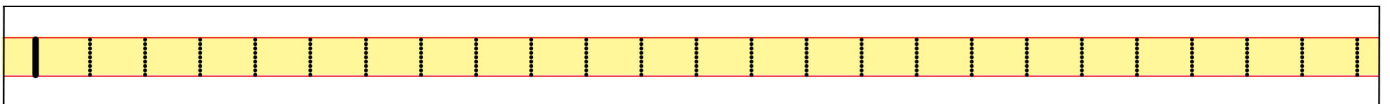
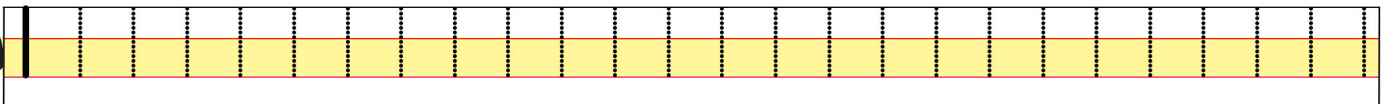
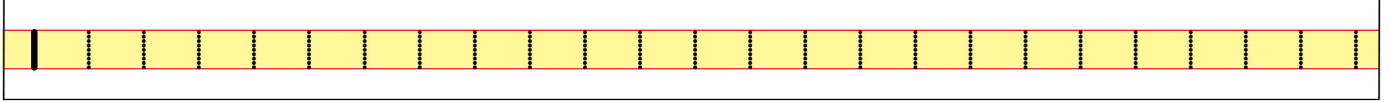
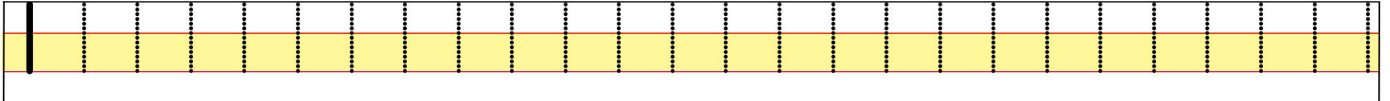

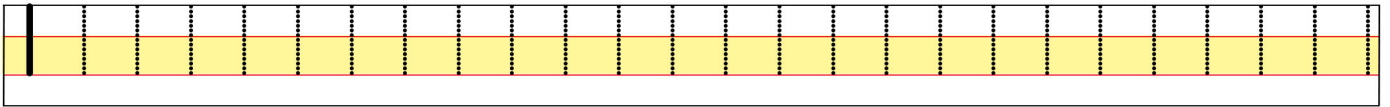

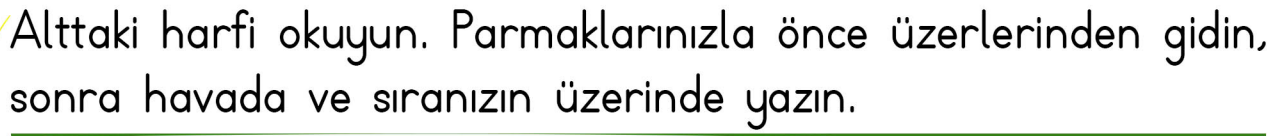
İsminde "i" sesi bulunan varlıkların yanındaki çiçekleri boyayın.



Aşağıdaki varlıkların isimlerinde "i" sesi nerede geçiyor? İşaretleyiniz. (başta, ortada, sonda)



I Sesi
Okuma Yazma

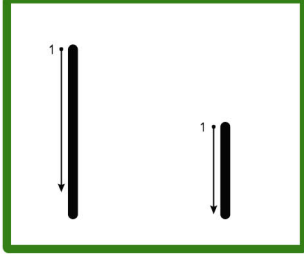




I HARFİNİ OKUMA YAZMA



Altındaki satırlarda noktaları birleştirerek "I i" harflerini yazın, eksik satırları tamamlayın.



İspanak



Handwriting practice line with a yellow background and red borders. It contains a series of vertical dashed lines for tracing the letter 'I'.



Handwriting practice line with a yellow background and red borders. It contains a series of vertical dashed lines for tracing the letter 'I'.



Handwriting practice line with a yellow background and red borders. It contains a series of vertical dashed lines for tracing the letter 'I'.



Handwriting practice line with a yellow background and red borders. It contains a series of vertical dashed lines for tracing the letter 'I'.



Handwriting practice line with a yellow background and red borders. It contains a series of vertical dashed lines for tracing the letter 'I'.



Handwriting practice line with a yellow background and red borders. It contains a series of vertical dashed lines for tracing the letter 'I'.



Handwriting practice line with a yellow background and red borders. It contains a series of vertical dashed lines for tracing the letter 'I'.



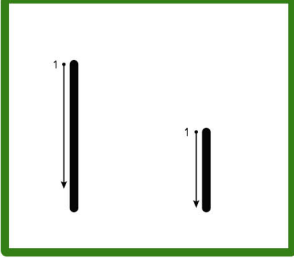
Handwriting practice line with a yellow background and red borders. It contains a series of vertical dashed lines for tracing the letter 'I'.



I HARFİNİ OKUMA YAZMA



Altındaki satırlarda noktaları birleştirerek "I ı" harflerini yazın, eksik satırları tamamlayın.



ıhlamur



Handwriting practice line with a yellow background and red borders, starting with a vertical line segment.



Handwriting practice line with a yellow background and red borders, starting with a vertical line segment.



Handwriting practice line with a yellow background and red borders, starting with a vertical line segment.



Handwriting practice line with a yellow background and red borders, starting with a vertical line segment.



Handwriting practice line with a yellow background and red borders, starting with a vertical line segment.



Handwriting practice line with a yellow background and red borders, starting with a vertical line segment.



Handwriting practice line with a yellow background and red borders, starting with a vertical line segment.



Handwriting practice line with a yellow background and red borders, starting with a vertical line segment.



HECE, KELİME VE CÜMLE OLUŞTURMA



Altaki satırlarda noktaları birleştirerek heceleri yazın, eksik satırları tamamlayın.

ı + l = ıl

ıl ıl

ı + k = ik

ik ik

ı + n = in

in in

ıl ik in

ı + m = im

im im

ı + t = it

it it

ı + y = iy

iy iy

im it iy



HECE, KELİME VE CÜMLE OLUŞTURMA



Altaki satırlarda noktaları birleştirerek heceleri yazın, eksik satırları tamamlayın.

l + ı = lı

lı lı

k + ı = kı

kı kı

n + ı = nı

nı nı

lı kı nı

m + ı = mı

mı mı

t + ı = tı

tı tı

y + ı = yı

yı yı

mı tı yı



HECE, KELİME VE CÜMLE OLUŞTURMA



Altaki satırlarda noktaları birleştirerek heceleri yazın, eksik satırları tamamlayın.

l + k = lk lk lk

k + k = kk kk kk

m + k = mk mk mk

lk kk mk

n + i = ni ni ni

t + r = tr tr tr

y + t = yt yt yt

ni tr yt



HECE, KELİME VE CÜMLE OLUŞTURMA



Altındaki satırlarda noktaları birleştirerek heceleri yazın, eksik satırları tamamlayın.

a + kıl = akıl

akıl

a + tık = atık

atık

ı + lık = ılık

ılık

akıl atık ılık

al + tı = altı

altı

ka + tı = katı

katı

kı + yı = kıyı

kıyı

altı katı kıyı



HECE, KELİME VE CÜMLE OLUŞTURMA



Altındaki satırlarda noktaları birleştirerek heceleri yazın, eksik satırları tamamlayın.

kı + ta = kıta kıta

ya + lı = yalı yalı

ta + kı = takı takı

kıta yalı takı

ka + lın = kalın kalın

kı + rık = kırık kırık

ya + kıt = yakıt yakıt

kalın kırık yakıt



HECE, KELİME VE CÜMLE OLUŞTURMA



Altaki satırlarda noktaları birleştirerek heceleri yazın, eksik satırları tamamlayın.

yi + lan = yılan yılan

ya + nıt = yanıt yanıt

la + yık = layık layık

yılan yanıt layık

ya + rin = yarın yarın

yay + lı = yaylı yaylı

yık + ma = yıkma yıkma

yarın yaylı yıkma



HECE, KELİME VE CÜMLE OLUŞTURMA



Altındaki metni okuyun ve yazın.

ANIL

Anlat Anıl anlat.

Anılarını anlat.

Tut Anıl tut.

O tırtılı tut.

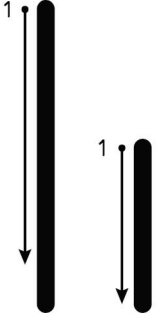
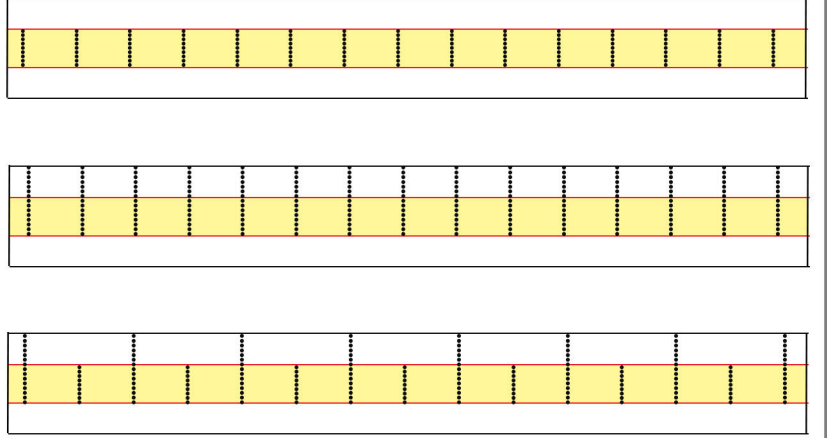
Oyunla tırtılı uyut.

I Sesi
İnteraktif
Ses Etkinlikleri




İ İNTERAKTİF SES ETKİNLİĞİ


Üzerinden Git



Yaz



Boya

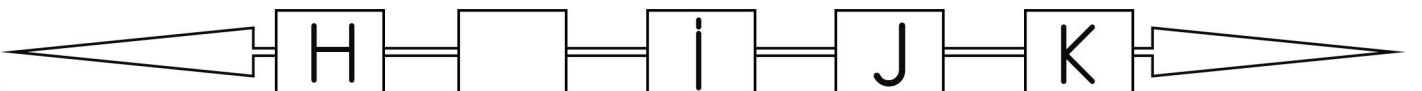


İspanak

Bul

Ö u l T
U r i Ö i
' ö R y l r

Resim Yap



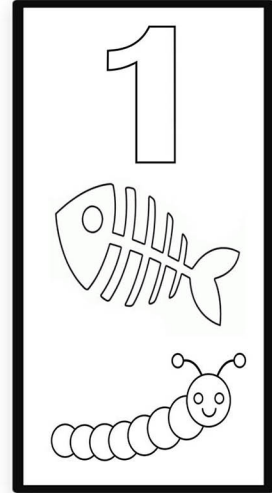



I İNTERAKTİF SES ETKİNLİĞİ


Ad Soyad :



İçinde I Sesi Olanları Boya



Üzerinden Git ve Yaz



Bul ve Boya





ÇEVİR, BUL, OKU VE BOYA

Yönlendirme :

- * Kalem ve ataş yardımıyla çemberi çevir.
- * Bulduğun rakamla ilgili sözcüğü çemberlerden bul ve oku.
- * Çemberde bulduğun sözcüğü kendi rengiyle boya.

1 Tarık	2 yarı	3 kıta
4 yılan	5 layık	6 atlı



Tarık	kıta	yarı	atlı	yılan
layık	yarı	atlı	kıta	Tarık
atlı	yılan	Tarık	layık	yarı
Tarık	layık	kıta	yılan	atlı
kıta	yarı	yılan	atlı	layık



ÇEVİR ve OKU

3.Grup harfler tamamlandıktan sonra eklenecektir.



KES, YAPIŞTIR, OKU, YAZ

OKU

YAPIŞTIR

YAZ

Anıl

katık

kıyma

yanıt

tirmık

tıkalı

yıkıntı

ırmak

yatırım

©mebders.com

yanıt

Anıl

yıkıntı

tirmık

katıl

ırmak

tıkalı

kıyma

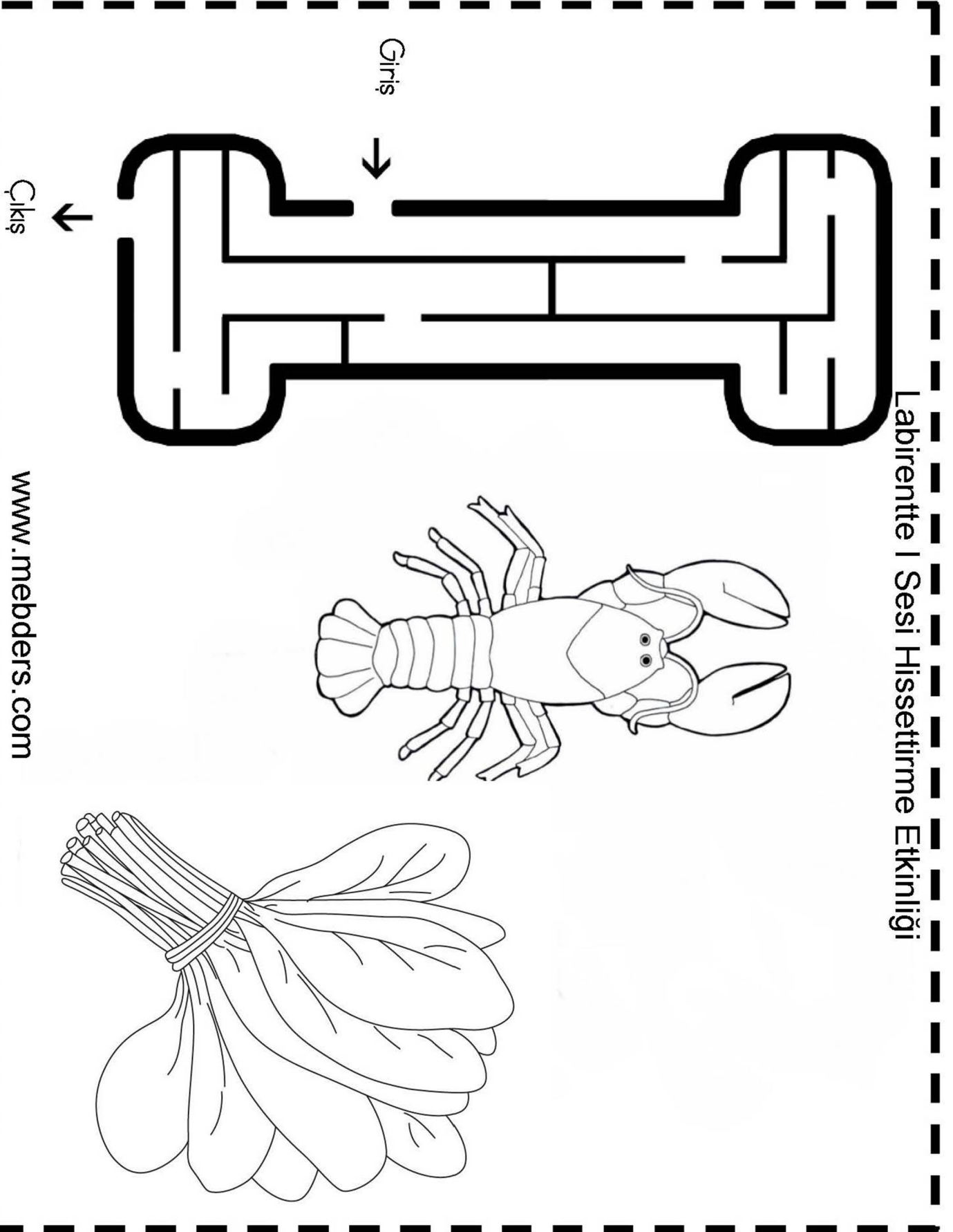
yatırım



I Sesi
Eğlenceli
Ses Etkinlikleri



LABİRENT İLE İ SESİ HİSSETTİRME




www.mebders.com



YAPBOZLARLA İ SESİ TANITIM

3.Grup Harfler Ses Tanıtım Kartları






FARKLI FONTLARLA SES LABİRENTİ




İhlamur





SESİM VARSA BOYA BENİ

Yönerge : İçinde ı sesi olan resimleri boya





KES YAPIŖTIR HİSSET



Ad Soyad :




İçinde | Olanlar



İçinde | Olmayanlar




KES YAPIŞTIR HİSSET





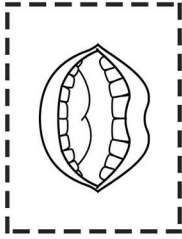
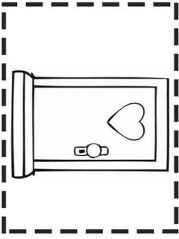


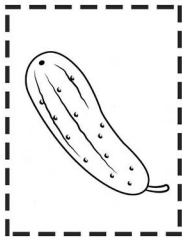


KES YAPIŖTIR SES KARTLARI




©mebders.com

Kes Yapıştır Ses Kartları I Sesi






SÖZCÜK ARAMA - I



<input type="checkbox"/> ıtır	<input type="checkbox"/> ayı	<input type="checkbox"/> ılık
<input type="checkbox"/> Tarık	<input type="checkbox"/> altın	<input type="checkbox"/> atık
<input type="checkbox"/> yalı	<input type="checkbox"/> altı	<input type="checkbox"/> akıl

a	k	ı	l	ı	l	ı	k
ı	ı	t	ı	r	e	t	l
t	ö	T	a	r	ı	k	a
l	a	t	ı	k	a	y	ı
a	l	t	ı	n	r	i	k
t	k	u	r	a	l	t	ı
a	k	y	a	l	ı	i	r
o	r	a	a	n	k	ü	n





HARF BULMACA



Satırlardaki "I" harflerini bulup yuvarlak içine alın.

I	I	i	i	i	I	I	I	i	i	i	I	I	i	I
I	I	I	i	i	i	I	i	I	I	I	i	I	i	i
i	i	i	i	i	i	i	I	i	i	i	i	i	i	i
i	I	i	I	i	I	i	I	i	I	i	I	i	I	i
i	i	i	I	i	i	i	I	i	i	i	I	i	i	i
I	I	I	I	i	i	I	I	I	I	I	i	i	I	i
i	i	i	I	I	I	I	i	I	i	I	I	I	i	I
i	i	I	I	i	i	I	I	i	i	I	I	i	i	I
I	I	i	i	i	i	i	i	I	i	i	i	i	i	i
i	I	I	I	i	i	i	I	i	I	i	i	i	I	i



