






# Okuma Yazma Fasikülleri

Fasikül-14







İçinde "ö" sesi olan varlıkları işaretleyelim.






‘Ö’ sesi nerede? Uygun şekli boyayalım.





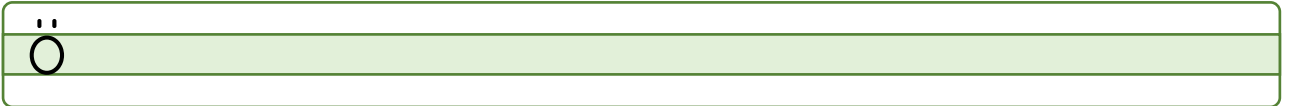
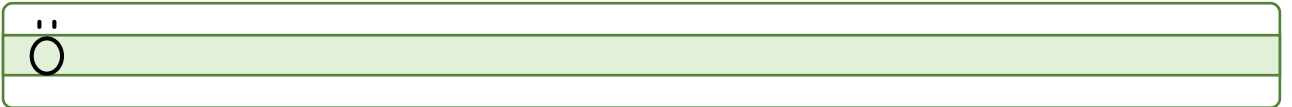
'Ö' harfini yazılış yönüne dikkat ederek yazalım.



Handwriting practice lines for the letter 'Ö'. Each line contains a solid 'Ö' followed by a dashed 'Ö' for tracing. The lines are arranged in a grid format with a green shaded area for the letter.

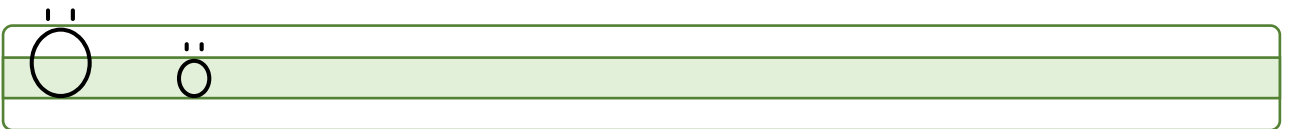
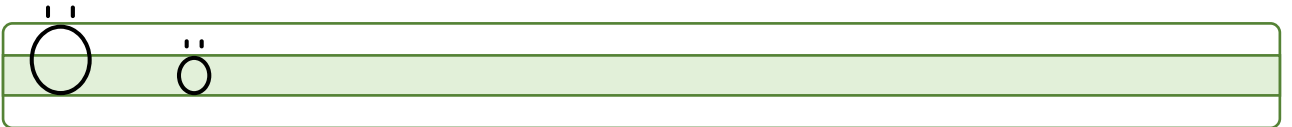
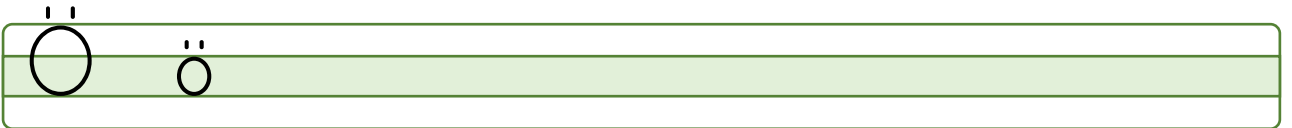
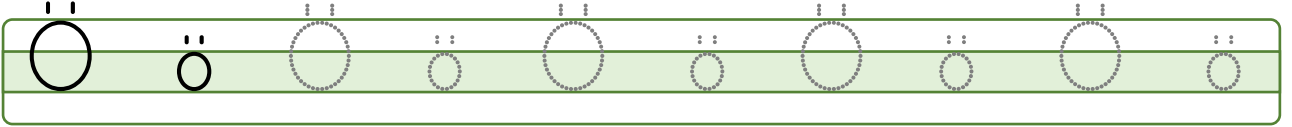




'ö' harfini yazılış yönüne dikkat ederek yazalım.





Harfleri yazılış yönüne dikkat ederek yazalım.





Hece ve kelimeleri okuyup yazalım.

ö

öl

öl öl öl öl öl öl

l

öl

öl

ö

ök

ök ök ök ök ök

k

ök

ök

ö

ön

ön ön ön ön ön

n

ön

ön

ö

öm

öm öm öm öm

m

öm

öm



Hece ve kelimeleri okuyup yazalım.

t

ö

tö

tö tö tö tö tö tö

tö

tö

y

ö

yö

yö yö yö yö yö

yö

yö

k

ö

kö

kö kö kö kö kö

kö

kö

m

ö

mö

mö mö mö mö

mö

mö





Hece ve kelimeleri okuyup yazalım.

kö

n

kön

kön kön kön kön

kön

kön

tö

k

tök

tök tök tök tök

tök

tök

yö

n

yön

yön yön yön yön

yön

yön

yö

k

yök

yök yök yök yök

yök

yök



Hece ve kelimeleri okuyup yazalım.

kö



köy



köy köy

y

köy köy

köy

kö



kök



kök kök

k

kök kök

kök

ön



önlük



önlük

lük

önlük

önlük

öy



Öykü



Öykü

kü

Öykü

Öykü



Cümleyi okuyup yazalım.

Önlük

Önlük tak.

tak.

Önlük tak.

Önlük tak.

Önlük tak.



Metni her okuyuşumuzda bir ördeği boyayalım. Daha sonra metni yazalım.

Önal



Önal köye yönel.



Köyün yolu kötü.






Önal önlem al.



Öteki yola yönel.



Önal köy önemli.





Karesel okuma metnini bol bol okuyalım.



Tak.

Öykü tak.

Öykü önlük tak.

Öykü önüne önlük tak.

Öykü köyde önüne önlük tak.

Öykü önüne önlük tak.


Öykü önlük tak.

Öykü tak.

Tak.



Görsellerdeki varlıkların isimlerini yazalım.






Verilen kelimeleri bulmacada bularak örnekteki gibi boyayalım.



E	L	A	K	K	Ö	T	Ü
Ö	İ	Ö	N	A	L	Ö	K
T	K	Ö	Y	L	Ü	N	Ö
E	Ö	N	L	E	M	E	Y
K	Ö	T	E	L	E	M	K
İ	Ö	N	L	Ü	K	L	Ö
K	Ö	L	E	N	O	İ	K



Görselleri ok çizerek uygun kelimelerle eşleştirelim.



kök

Önal

köylü

önlük



Kelimeleri karışık olarak verilen cümleleri kurallı cümle olarak örnekteki gibi yazalım.

önlük - Öykü - tak.

Öykü önlük tak.

al. - Önal - önlem

yönel. - köye - Eymen

at - taya - Öykü - ot.



Kelimelerin üzerinden geçerek çalışmayı tamamlayalım.

kök köy yön köle kökü kötü

köklü köylü önle önem önlük

önemli önlemek yönetmen



Kelimeleri karışık olarak verilen cümleleri kurallı cümle olarak örnekteki gibi yazalım.



Köy mü, kök mü?



Köy mü, kök mü?



Önlük mü, önlem mi?



Öyle mi, Öykü mü?



Eymen mi, önlem mi?



Aile mi, ülke mi?



Köklü mü, köylü mü?

# DİK TEMEL HARF GRUPLARI

Gruplar	Küçük Harf	Büyük Harf
1.Grup	e, l, a, k, i, n	E, L, A, K, İ, N
2.Grup	o, m, u, t, ü, y	O, M, U, T, Ü, Y
3.Grup	ö, r, ı, d, s, b	Ö, R, I, D, S, B
4.Grup	z, ç, g, ş, c, p	Z, Ç, G, Ş, C, P
5.Grup	h, v, ğ, f, j	H, V, Ğ, F, J

Görüş ve önerileriniz için sosyal medya ortamlarından bize ulaşabilirsiniz.  
Faydalı olması dileğiyle...

Paylaşımımızdan daha hızlı haberdar olmak için görsellere tıklayarak aşağıdaki kanallardan bizi takip edebilirsiniz.



Meb.Ders.Com  
Facebook Grubu



Hasan Yıldırım  
Facebook Grubu



Meb.Ders.Com  
Telegram Kanalı



Hasan Yıldırım  
Telegram Kanalı