

ELİMDE NE VAR?

SORULAR

- 👉 Sert mi, yumuşak mı?
- 👉 Esnek mi, kırılğan mı?
- 👉 Pürüzlü mü, pürüzsüz mü?
- 👉 Tadı nasıl?
- 👉 Kokusu nasıl?
- 👉 Ne renk?

NASIL OYNANIR?

- 👉 Görseller oyunculara gösterilip kapatılarak karıştırılır ve oyunculara rastgele dağıtılır.
- 👉 Sorular oyuncuların görebileceği şekilde asılır veya ekranda açılır.
- 👉 Oyunculardan birine diğer oyuncular sırası ile yukarıdaki soruları sorarak elindeki maddeyi bulmaya çalışırlar.
- 👉 Maddeyi bulan öğrenci 1 puan alır.
- 👉 Diğer oyuncuların ellerindeki kartlar bitene kadar oyun devam eder.
- 👉 En çok puan alan oyuncu kazanır.

Aşağıdaki farklı maddelere ait görselleri çevresinden keserek oyun için hazırlayalım.




Taş



Odun



Balon




Silgi




Elma



Ekmek




Zeka Küpü



Ceviz



Misket



Havlu



Limon



Karpuz

Aşağıdaki farklı maddelere ait görselleri çevresinden keserek oyun için hazırlayalım.




Ayna



Oyun Hamuru



Ampul



Sünger



Çilek



Ataş



Kalem



Pet Şişe



Pamuk



Paket Lastiği



Merdane



Basketbol Topu

Aşağıdaki farklı maddelere ait görselleri çevresinden keserek oyun için hazırlayalım.



Gitar



Cam Şişe



Portakal




Ayakkabı



Mum



Şapka



Biber



Peynir



Cetvel



Metal Kaşık



Bal



Şeker

Oyuncuların maddeleri daha kolay bulmaları için derseniz bu sayfayı asabilir veya ekranda açabilirsiniz.



Taş



Odun



Balon



Ayna



Oyun Hamuru



Ampul



Gitar



Cam Şişe



Portakal




Silgi



Elma



Ekmek



Sünger



Çilek



Ataş




Ayakkabı



Mum



Şapka



Zeka Küpü



Ceviz



Misket




Kalem



Pet Şişe



Pamuk



Biber



Peynir



Cetvel



Havlu



Limon



Karpuz



Paket Lastiği



Merdane



Basketbol Topu



Metal Kaşık



Bal



Şeker

Deftere yapıştır, sınıf panosuna as, odana as.