

Okuma Yazma Fasikülleri

Fasikül-16





İçinde "ı" sesi olan varlıkları işaretleyelim.






‘ı’ sesi nerede? Uygun şekli boyayalım.





'İ' harfini yazılış yönüne dikkat ederek yazalım.





'i' harfini yazılış yönüne dikkat ederek yazalım.



Handwriting practice line for the letter 'i'.

Handwriting practice line for the letter 'i'.

Handwriting practice line for the letter 'i'.

Handwriting practice line for the letter 'i'.

Handwriting practice line for the letter 'i'.

Handwriting practice line for the letter 'i'.

Handwriting practice line for the letter 'i'.

Handwriting practice line for the letter 'i'.

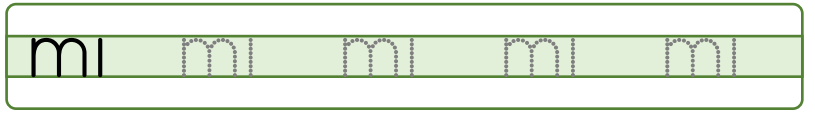
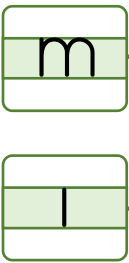
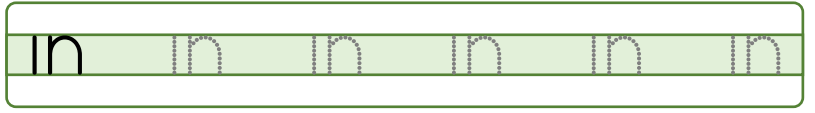

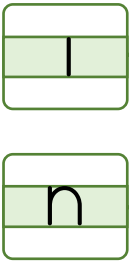
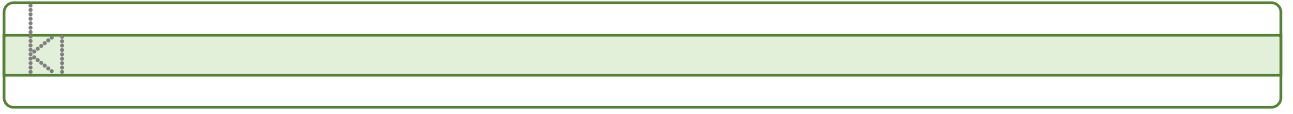
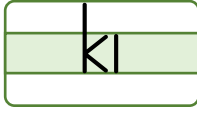
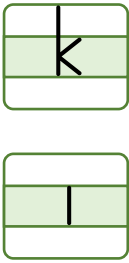
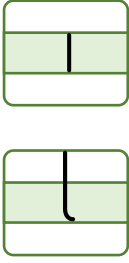


Harfleri yazılış yönüne dikkat ederek yazalım.





Hece ve kelimeleri okuyup yazalım.





Hece ve kelimeleri okuyup yazalım.

İ

t

it

it it it it it it it

it

it

y

İ

yi

yi yi yi yi yi yi

yi

yi

İ

r

İr

İr İr İr İr İr İr

İr

İr

ki

r

kir

kir kir kir kir kir

kir

kir



Hece ve kelimeleri okuyup yazalım.

kı

t

kıt

kıt kıt kıt kıt kıt

kıt

kıt

mi

r

mir

mir mir mir mir

mir

mir

tı

k

tık

tık tık tık tık tık

tık

tık

tı

n

tın

tın tın tın tın tın

tın

tın



Hece ve kelimeleri okuyup yazalım.

ki
t
kıl



kıl kıl
kıl kıl

kıl

mi
k
mik



mik mik
mik mik

mik

tı
r
tır



tır tır
tır tır

tır

at
kı
atkı



atkı
atkı

atkı



Hece ve kelimeleri okuyup yazalım.

al

tı

altı



altı

altı

altı

tar

tı

tartı



tartı

tartı

tartı

ır

mak

ırmak



ırmak

ırmak

ırmak

tır

tıl

tırtıl



tırtıl

tırtıl

tırtıl



Cümleyi okuyup yazalım.

Tartı

kırık.

Tartı kırık.

Tartı kırık.

Tartı kırık.

Tartı kırık.



Metni her okuyuşumuzda bir tatlıyı boyayalım. Daha sonra metni yazalım.

Akın



Akın elini yıka.



Eline tatlı al.








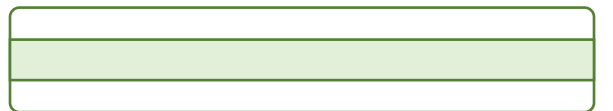
Akın tatlı ye.



Akın tatlı tattı.



Tatlı Akın tatlı.





Karesel okuma metnini bol bol okuyalım.

Taktı.

Irmak taktı.

Irmak atkı taktı.

Irmak ile atkı taktı.

Irmak takı ile atkı taktı.

Irmak ile atkı taktı.

Irmak atkı taktı.

Irmak taktı.

Taktı.



Görsellerdeki varlıkların isimlerini yazalım.





Verilen kelimeleri bulmacada bularak örnekteki gibi boyayalım.



E	T	I	K	L	Y	K	K
T	A	T	L	I	I	I	A
I	R	M	A	K	K	L	T
T	A	R	T	I	A	L	I
K	T	A	R	I	K	I	A
I	K	i	N	T	A	K	I
L	O	A	R	T	I	M	U



Görselleri ok çizerek uygun kelimelerle eşleştirelim.



tartı

tırnak

tırtıl

mik



Kelimeleri karışık olarak verilen cümleleri kurallı cümle olarak örnekteki gibi yazalım.

taktı. - İrmak - takı

İrmak takı taktı.

ye. - Anıl - tatlı

İtir - yıka. - iyi - elini

altı - tart. - Akın - kilo - nar



Kelimelerin üzerinden geçerek çalışmayı tamamlayalım.

kıl kıt kır atkı altı allı aynı

katı kıta takı tıka yatı yıka

kırk tartı kırık tırnak tırtıl



Soruları okuyarak cevaplarını verilen alana örnekteki gibi yazalım.



Kıl mı, mık mı?

mık



Atkı mı, artı mı?



Artı mı, altı mı?



Kıl mı, tır mı?



Irmak mı, irak mı?



Tarık mı, tartı mı?



Tırnak mı, tirtil mı?

DİK TEMEL HARF GRUPLARI

Gruplar	Küçük Harf	Büyük Harf
1.Grup	e, l, a, k, i, n	E, L, A, K, İ, N
2.Grup	o, m, u, t, ü, y	O, M, U, T, Ü, Y
3.Grup	ö, r, ı, d, s, b	Ö, R, I, D, S, B
4.Grup	z, ç, g, ş, c, p	Z, Ç, G, Ş, C, P
5.Grup	h, v, ğ, f, j	H, V, Ğ, F, J

Görüş ve önerileriniz için sosyal medya ortamlarından bize ulaşabilirsiniz.
Faydalı olması dileğiyle...

Paylaşımımızdan daha hızlı haberdar olmak için görsellere tıklayarak aşağıdaki kanallardan bizi takip edebilirsiniz.



Meb.Ders.Com
Facebook Grubu

HASAN YILDIRIM
İLKOKUL PAYLAŞIM GRUBU
Etkinlik-Okuma Metni-Test-Deneme

Hasan Yıldırım
Facebook Grubu



Meb.Ders.Com
Telegram Kanalı



Hasan Yıldırım
Telegram Kanalı