



**MB**

**Ses Etkinlikleri**

©mbsunu.com



- \* Hissetme ve Tanıma
- \* Ayırt Etme
- \* Okuma Yazma
- \* İnteraktif Ses Etkinlikleri
- \* Eğlenceli Etkinlikler

***P Sesi***

***Hissetme ve Tanıma***



# P SESİ HİSSETME VE TANIMA

- III ➡ P sesiyle ilgili hikayeyi okuyunuz.
- III ➡ P sesiyle ilgili şarkıyı söyleyiniz.



Not : Hikaye ve şarkıya [www.mbsunu.com](http://www.mbsunu.com) sitesindeki p sesiyle ilgili powerpoint sunudan ulaşabilirsiniz.

***P Sesi***  
***Ayirt Etme***









## P SESİNİ AYIRT ETME



İsminde "p" sesi bulunan varlıkların yanındaki çiçekleri boyayın.



Aşağıdaki varlıkların isimlerinde "p" sesi nerede geçiyor? İşaretleyiniz. (başta, ortada, sonda)





***P Sesi***  
***Okuma Yazma***



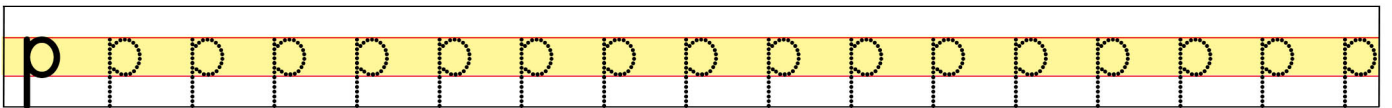
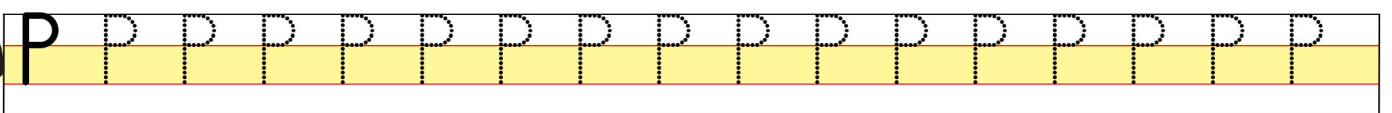
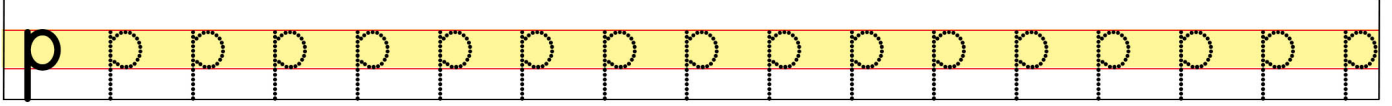
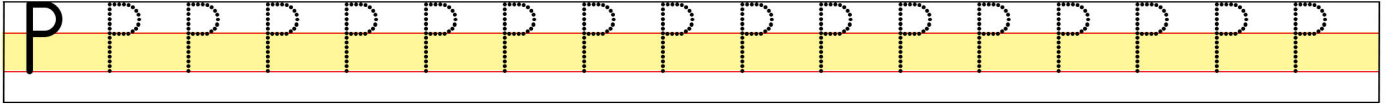
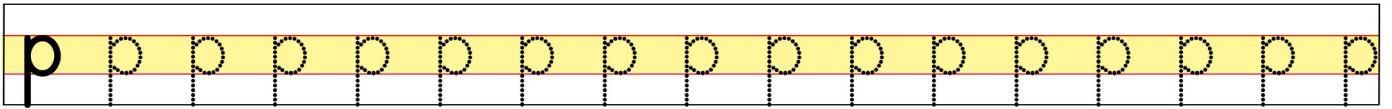
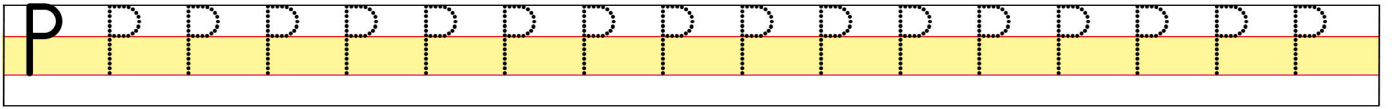
# P HARFİNİ OKUMA YAZMA



Alttaki harfi okuyun. Parmaklarınızla önce üzerlerinden gidin, sonra havada ve sıranızın üzerinde yazın.



Alttaki satırlarda noktaları birleştirerek "P p" harflerini yazın.







# P HARFİNİ OKUMA YAZMA



Altındaki satırlarda noktaları birleştirerek "P p" harflerini yazın, eksik satırları tamamlayın.



i p



P P P P P P



p p p p p p



P P P P P P



p p p p p p



P P P P



p p p p



P P P P



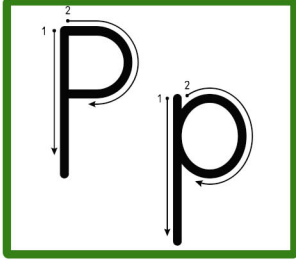
p p p p



# P HARFİNİ OKUMA YAZMA



Alttaki satırlarda noktaları birleştirerek "P p" harflerini yazın, eksik satırları tamamlayın.



paspas



P



p



P



p



P



p



P



p





# HECE, KELİME VE CÜMLE OLUŞTURMA



Altındaki satırlarda noktaları birleştirerek heceleri yazın, eksik satırları tamamlayın.

a + p = ap

ap ap

e + p = ep

ep ep

ı + p = ip

ip ip

ap ep ip

i + p = ip

ip ip

o + p = op

op op

ö + p =öp

öpöp

ip opöp





# HECE, KELİME VE CÜMLE OLUŞTURMA



Altaki satırlarda noktaları birleştirerek heceleri yazın, eksik satırları tamamlayın.

u + p = up

up up

ü + p = üp

üp üp

p + a = pa

pa pa

up üp pa

p + e = pe

pe pe

p + ı = pı

pı pı

p + i = pi

pi pi

pe pı pi



# HECE, KELİME VE CÜMLE OLUŞTURMA



Altındaki satırlarda noktaları birleştirerek heceleri yazın, eksik satırları tamamlayın.

p + o = po

po po

p + ö = pö

pö pö

p + u = pu

pu pu

po pö pu

p + ü = pü

pü pü

pa + k = pak

pak pak

to + p = top

top top

pü pak top



# HECE, KELİME VE CÜMLE OLUŞTURMA



Altındaki satırlarda noktaları birleştirerek sözcükleri yazın, eksik satırları tamamlayın.

ca + zip = cazip

cazip

de + po = depo

depo

ka + pı = kapı

kapı

cazip depo kapı

ip + lik = iplik

iplik

pa + muk = pamuk

pamuk

pi + de = pide

pide

iplik pamuk pide



# HECE, KELİME VE CÜMLE OLUŞTURMA



Altındaki satırlarda noktaları birleştirerek sözcükleri yazın, eksik satırları tamamlayın.

pa + zar = pazar pazar

po + şet = poşet poşet

ka + pak = kapak kapak

pazar poşet kapak

per + de = perde perde

pos + ta = posta posta

şap + ka = şapka şapka

perde posta şapka



# HECE, KELİME VE CÜMLE OLUŞTURMA



Altındaki metni okuyun ve yazın.

BESLENME

Sulu sulu portakallar.

Yeşil yeşil ıspanaklar.

Pırasa da bizi bekler.

Karpuzu kesip yemeli.

Pekmezi lüp lüp içmeli.







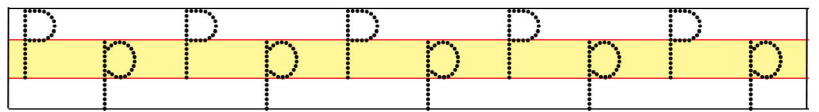
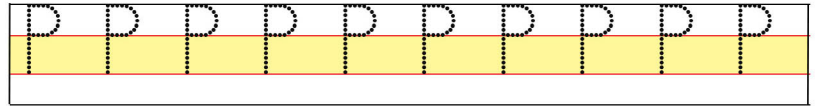
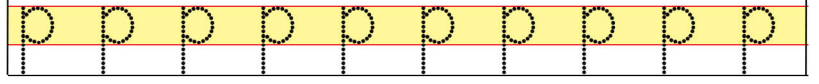
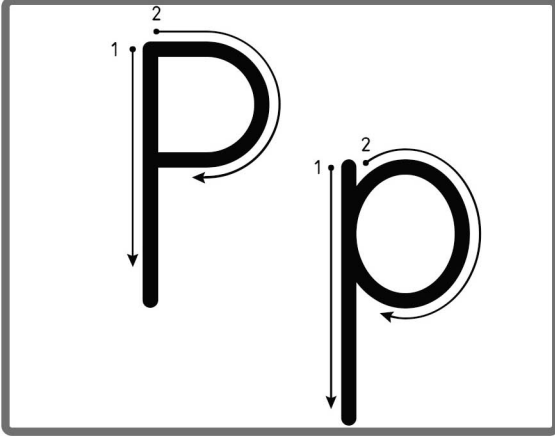
***P Sesi***  
***İnteraktif***  
***Ses Etkinlikleri***








# P İNTERAKTİF SES ETKİNLİĞİ


Üzerinden Git



Yaz



Boya



papağan

Bul

P g p Ş  
B p b Ç c  
C G ş P g  
p

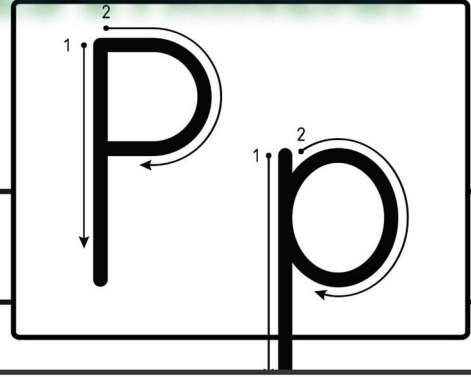
Resim Yap







# P İNTERAKTİF SES ETKİNLİĞİ


Ad Soyad : .....



İçinde P Sesi Olanları Boya



Üzerinden Git ve Yaz



Bul ve Boya





# KES, YAPIŞTIR, OKU, YAZ

OKU

YAPIŞTIR

YAZ

postacı

süpürge

pencere

şampuan

yapışık

kebabçı

paraşüt

peçeli

köpüklü

©mebders.com

paraşüt

şampuan

postacı

peçeli

yapışık

süpürge

köpüklü

kebabçı

pencere





# ÇEVİR, BUL, OKU VE BOYA

Yönlendirme :

- \* Kalem ve ataş yardımıyla çemberi çevir.
- \* Bulduğun rakamla ilgili sözcüğü çemberlerden bul ve oku.
- \* Çemberde bulduğun sözcüğü kendi rengiyle boy.

1 Polat 2 pazar 3 çorap  
4 süpür 5 petek 6 Alper



süpür	çorap	pazar	Alper	Polat
petek	Polat	Alper	pazar	çorap
süpür	pazar	Polat	petek	Alper
çorap	süpür	pazar	Alper	petek
pazar	petek	çorap	Alper	süpür





## ÇEVİR ve OKU

### 4. Grup Harfler

Yönlendirme :

- \* Kalem ve atış yardımıyla çemberi çevir.
- \* Bulduğun rakamla ilgili sütunu oku.
- \* 1 sütun okuma için 1 yıldız boya



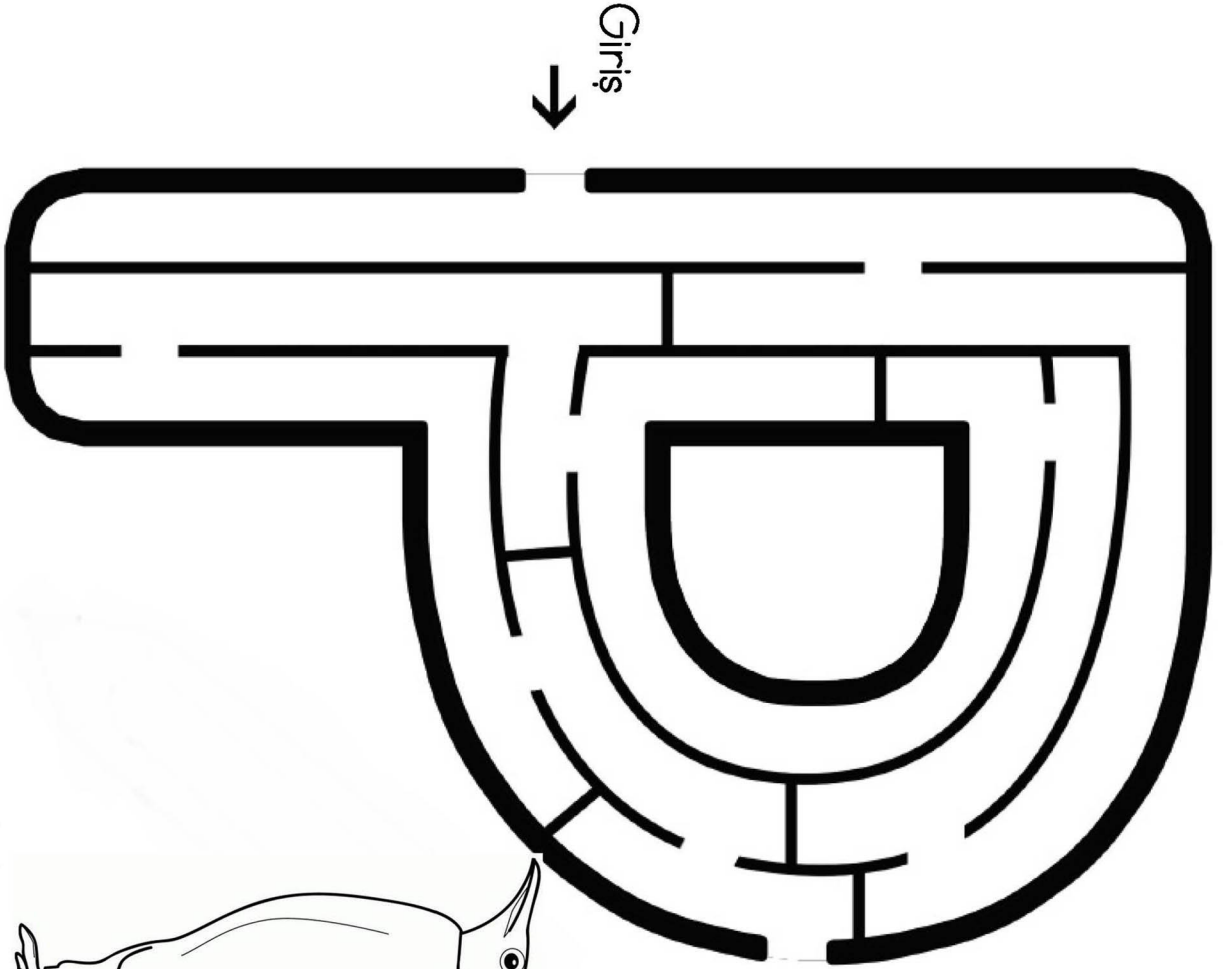
1	2	3	4	5
sözlük	ızgara	Şükrü	mucit	petek
süzme	göçebe	barış	canlı	Serpil
uzman	gemide	düşük	yonca	süpür
terzi	gömlek	beşik	coşku	köpük
çözmek	güzel	duruş	cümle	pideci
kılçık	dergi	başlık	Yonca	patates
küçük	bulgur	köşk	Necati	pastacı
tarçın	gönül	kaşık	cacık	çapacı
çardak	rüzgar	tutmuş	böcek	çorapçı
★ ★ ★	★ ★ ★	★ ★ ★	★ ★ ★	★ ★ ★

***P Sesi***  
***Eğlenceli***  
***Ses Etkinlikleri***

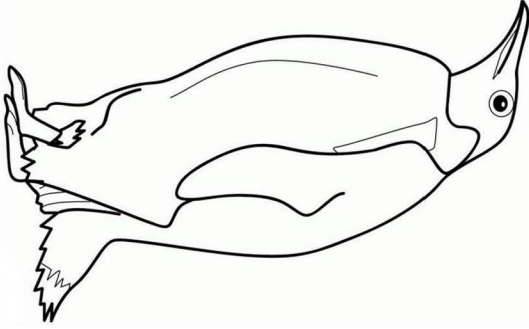




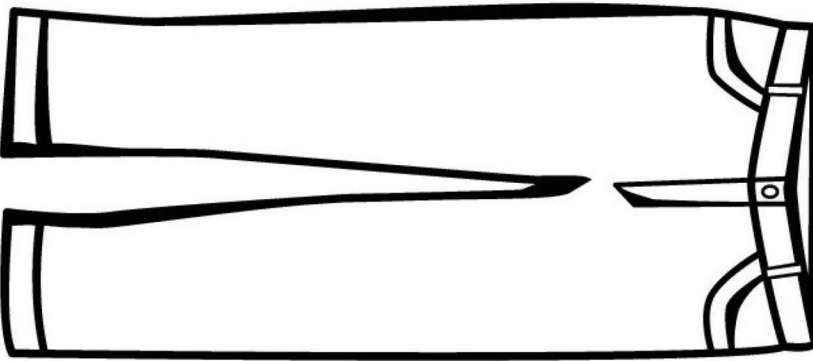
# LABİRENT İLE C SESİ HİSSETTİRME



www.mebders.com




Çıkış





# YAPBOZLARLA P SESİ TANITIM

## 4.Grup Harfler Ses Tanıtım Kartları






# FARKLI FONTLARLA SES LABİRENTİ



P - p


paspas





# SESİM VARSA BOYA BENİ

Yönerge : İçinde p sesi olan resimleri boya





# KES YAPIŖTIR HİSSET

# Pp

Ad Soyad :



İçinde P Olanlar









İçinde P Olmayanlar





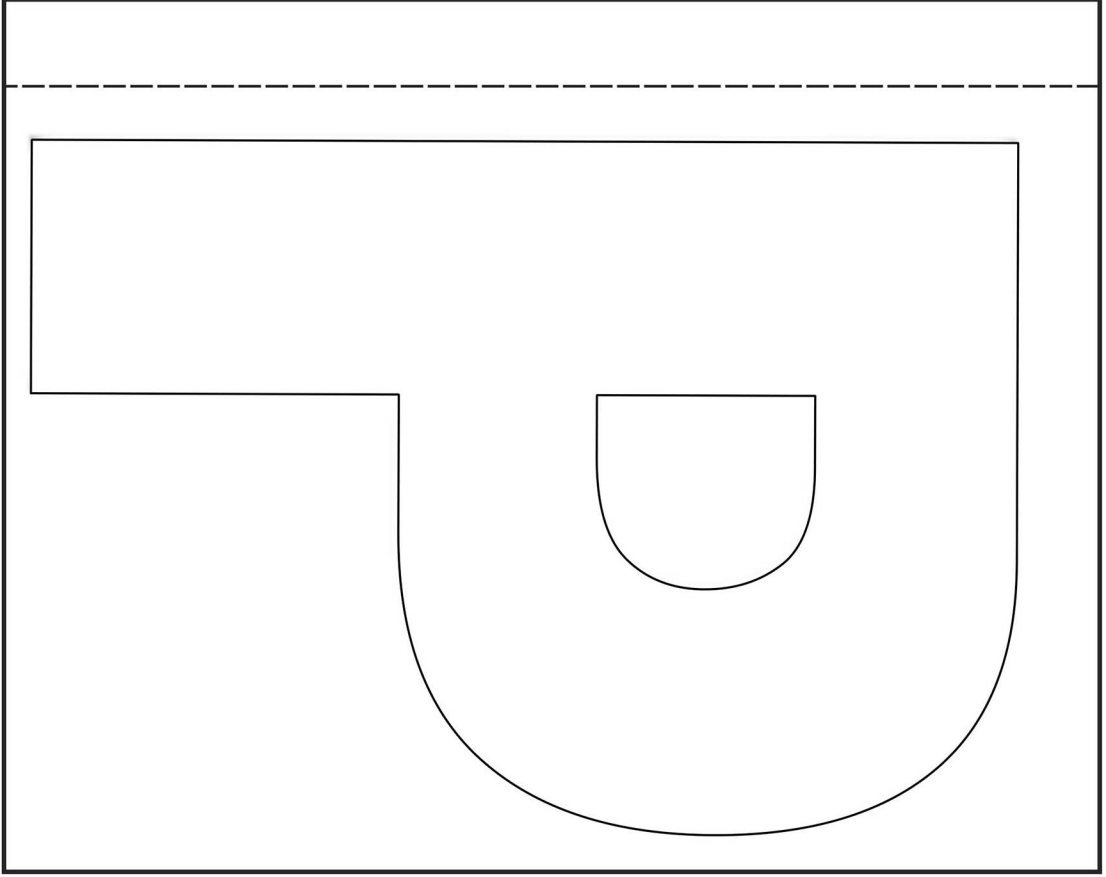
# KES YAPIŞTIR HİSSET




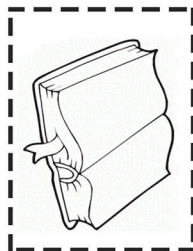

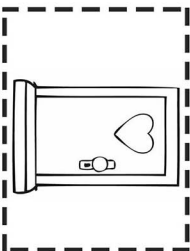

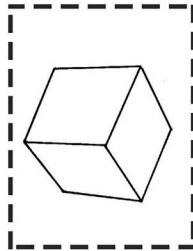






# KES YAPIŖTIR SES KARTLARI




©mebders.com



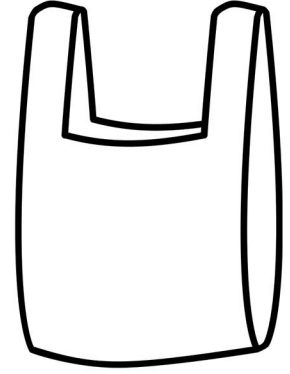
**Kes Yapıştır  
Ses Kartları**  
P Sesi



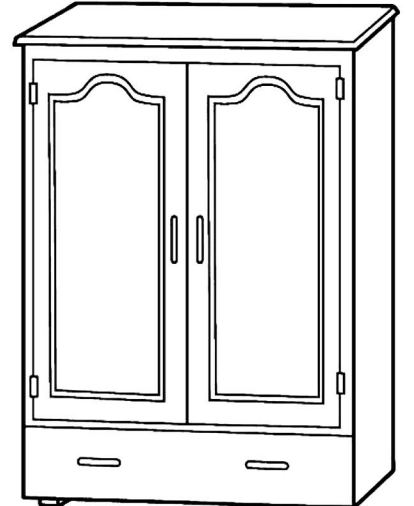

## SÖZCÜK ARAMA - P



☐ deprem ☐ dolap ☐ kapı  
☐ poşet ☐ kirpi ☐ küpe  
☐ karpuz ☐ kanepe ☐ sopa



k	a	p	ı	s	o	p	a
k	a	n	e	p	e	m	l
b	o	p	o	ş	e	t	i
a	k	s	u	k	ü	p	e
k	a	r	p	u	z	i	ş
g	e	k	i	r	p	i	k
d	c	d	e	p	r	e	m
b	d	o	l	a	p	c	i





# HARF BULMACA



Satırlardaki "P" harflerini bulup yuvarlak içine alın.

P B P B R P P R B B R B  
R R R B B P R R P B B P  
P B B R R P B P R B R P  
B P B R R P R R B B B P  
R R R R R B B B P B B R  
R B R B P R B R B P R R  
B B B R R B P P R B R P  
B R P B R P B R P B R P  
P P B B R R P R B P B R

