



★ Aşağıdaki metni anlayana kadar okuyalım.

İSTİKLÂL MARŞI'NIN YAZILIŞI

Kurtuluş Savaşı'nın başladığı yıllarda cephedeki askerlerimizin morallerini yüksek tutmak için milli marşımızın yazılması gündeme geldi. Bunun için bir yarışma düzenlendi. Kazanan eser sahibine para ödülü verilecekti. Mehmet Akif, para ödülü olduğu için yarışmaya katılmak istememişti.



Mehmet Akife teklif götürüldü. Para ödülünün yardım olarak bağışlanması şartı ile milli marşımızı yazmayı kabul etti. Mehmet Akif, Ankara'daki Tacettin Dergâhında kalıyordu. Yazacak kâğıdı olmadığı için kâğıt yerine duvarları kullandı. Yazdığı şiiri mecliste okudu. Şiir okunurken bütün milletvekilleri ayakta alkışladı. Mehmet Akif, yarışmadan kazandığı ödülü de kendisi kullanmayıp bir hayır kurumuna bağışladı.

★ Aşağıdaki soruları metne göre cevaplayalım.

1 Niçin yarışma düzenlenmiş?

2 Yarışmayı kazananın ödül olarak ne verilecekti?

3 Mehmet Akif yarışmaya niçin katılmak istememişti?

4 Mehmet Akif şiiri niçin duvarlara yazmış?

5 Mehmet Akif kazandığı ödülü ne yapmış?



BÜYÜK HARFLERİ DOĞRU YAZALIM

★ Aşağıdaki çocuklara ve hayvanlara birer isim vererek altlarına yazalım.



.....

.....

.....

.....



.....

.....

.....

.....

★ Büyük harflerin yazımı **doğru** olanların başındaki kutuyu **yeşile**, **yanlış** olanların başındaki kutuyu **kırmızıya** boyayalım.

Kurban Bayramı

Köroğlu Caddesi

Antalya

karabaş

Mevlana sokak

Kırmızı başlıklı kız

23 nisan

Lara Mahallesi

Zafer İlkokulu

Türk dil kurumu

istanbul

doktor Kemal

Hasan ali

Türkiye Cumhuriyeti

Zafer bayramı

Ağrı dağı



BÜYÜK HARFLERİ DOĞRU YAZALIM

★ Aşağıda verilen alanlara evimizin ve okulumuzun adreslerini yazalım.

Evimin Adresi

.....
.....
.....
.....
.....
.....

Okulumun Adresi

.....
.....
.....
.....
.....
.....

★ Aşağıdaki cümlelerde büyük harflerin yazımı ile ilgili yapılan yanlışları düzelterek cümleleri yeniden yazalım.

arkadaşım melisa bugün bize geldi.

.....

kuşuma boncuk adını koyduk.

.....

zafer ilkokulunda okuyorum.

.....

yarın Ailece ankaraya gideceğiz.

.....

İstiklal marşının şairi mehmet akif ersoy'dur.

.....

29 ekim'de cumhuriyet bayramını kutlarız.

.....

Atatürk 19 mayısta samsun'a çıktı.

.....

Düdenbaşı mahallesinde oturuyoruz.

.....




ÜÇGEN, KARE VE DİKDÖRTGEN



Aşağıdaki geometrik şekillerin isimlerini yazalım.




.....



.....




.....



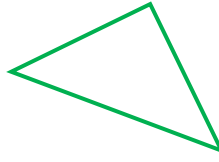
.....




.....



.....




.....



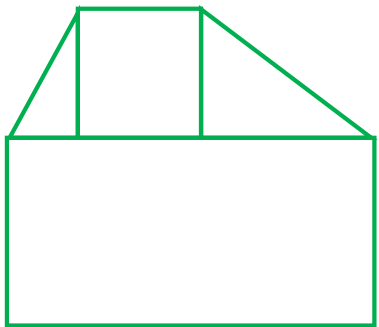
.....



Aşağıdaki verilen şekillerdeki geometrik şekillerin köşelerini isimlendirerek tabloyu dolduralım.



Geometrik Şekil	Adı

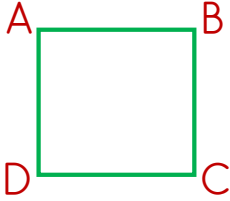


Geometrik Şekil	Adı



ÜÇGEN, KARE VE DİKDÖRTGEN

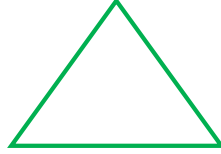
★ Aşağıdaki geometrik şekillerin kenarlarını isimlendirerek örnekteki gibi yazalım.




Kenarları
[AB] [BC]
[CD] [DA]




Kenarları



Kenarları



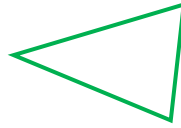
Kenarları



Kenarları



Kenarları

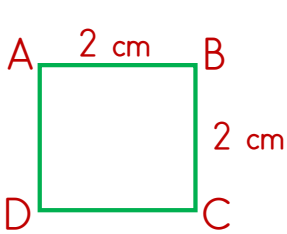


Kenarları

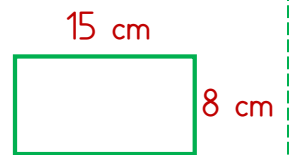
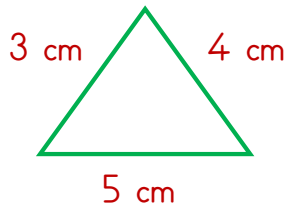
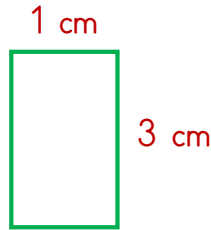


Kenarları

★ Aşağıdaki geometrik şekillerin kenarlarını isimlendirip kenar uzunluklarını örnekteki gibi yazalım.




[AB] = 2 cm
[BC] = 2 cm
[CD] = 2 cm
[DA] = 2 cm





ÜÇGEN ÇEŞİTLERİ

★ Aşağıdaki üçgenlerin kenar uzunluklarını ölçerek hangi üçgen olduklarını örnekteki gibi işaretleyelim.




Eşkenar Üçgen



İkizkenar Üçgen


Çeşitkenar Üçgen



Eşkenar Üçgen

İkizkenar Üçgen


Çeşitkenar Üçgen



Eşkenar Üçgen

İkizkenar Üçgen

Çeşitkenar Üçgen

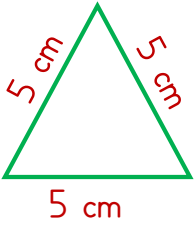


Eşkenar Üçgen

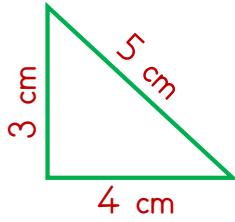
İkizkenar Üçgen

Çeşitkenar Üçgen

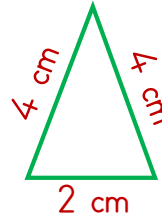
★ Aşağıdaki üçgenlerin kenar uzunluklarına göre hangi üçgen olduklarını örnekteki gibi yazalım.



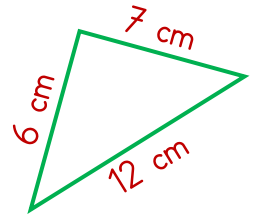
Eşkenar Üçgen



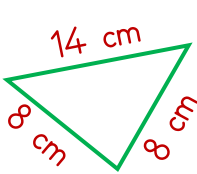
.....



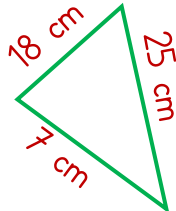
.....



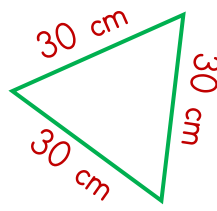
.....



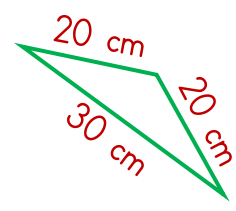
.....



.....




.....



.....



GELECEKTE AYDINLATMA TEKNOLOJİLERİ

 Gelecekte kullanılabilecek bir aydınlatma aracı tasarlayalım. Tasarladığımız aracın istenen özelliklerini yazarak resmini çizelim.

Aracın Adı

.....

Tasarım Amacı

.....
.....
.....

Kullanım Alanları

.....
.....
.....

Ürün Tanıtımı

.....
.....
.....





Ürün Görseli



ÇEVREMDEKİ EKONOMİK FAALİYETLER









Görsellerde yapılan ekonomik faaliyetleri yazalım.



Ülkemizde yapılan ekonomik faaliyetleri yazalım.



Aşağıdaki tabloyu örnekteki gibi dolduralım.








						
Doğal						
Yapay						
İşlenmiş						



GEÇMİŞTEN GÜNÜMÜZE AYDINLATMA

★ Geçmişten günümüze kadar kullanılan aydınlatma araçlarını yazalım.

★ Aydınlatma araçlarını özelliklerine göre işaretleyelim.

							
Alev çıkarır.							
Elde taşınır.							
Elektrikle çalışır.							
Isı çıkarır.							
Pille çalışır.							
Şarj edilebilir.							

★ Aşağıdaki yerlerde aydınlatma araçları olmasaydı neler yapamazdık? Yazalım.

Evde	<input type="text"/>
------	----------------------


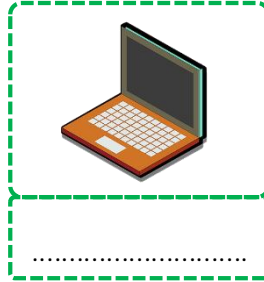


Trafikte	<input type="text"/>
----------	----------------------

Okulda	<input type="text"/>
--------	----------------------



İSTEKLERİMİZ, İHTİYAÇLARIMIZ

★ Görsellerdeki varlıkların bizim için isteki mi, yoksa ihtiyaç mı olduklarını altlarına yazalım.



★ Aşağıda verilen ihtiyaçları uygun şekilde eşleştirelim.

Yemek yemek

Su içmek

Sinemaya gitmek

Kahvaltı yapmak

Oyun oynamak

Süt içmek

Piknik yapmak

Ev almak

Pantolon almak

Tatile çıkmak

Tiyatro izlemek

Nefes almak

Spor yapmak

Fotoğraf çekmek

Kıyafet almak

Gitar çalmak

Temel
İhtiyaç

Sosyal ve
Kültürel
İhtiyaç



EĞLENCE ZAMANI

★ Verilen sözcükleri bulmacada bularak boyayalım. Kalan harfleri sırası ile yazarak gizli sözcüğü bulalım.

AKİF

ASKER

MORAL

ŞİİR

ŞAİR

ÖDÜL

ALKIŞ

BAĞIŞ

Ş	İ	İ	R	A	M	İ
A	K	İ	F	S	L	L
İ	Ö	A	L	K	İ	Ş
R	D	İ	Ş	E	A	İ
R	Ü	M	O	R	A	L
♥	L	B	A	Ğ	İ	Ş

Gizli Sözcük



--	--	--	--	--	--	--	--	--	--

★ İstiklâl Marşı'mızın ilk iki kıtasını en güzel yazımızla yazalım. Görselleri uygun renklerle boyayalım.



.....

.....

.....

.....

.....

.....

.....

.....