



Noktalı yerlere ismimizi yazarak metni okuyalım.

## İLE NASREDDİN HOCA

..... ve ailesi git-  
tikleri piknik alanında istop  
oyuyorlardı. Bir süre  
sonra top sazlıkların ara-  
sına kaçmıştı. .... topu  
aramaya başladı. O esna-  
da ..... göl kenarından



gelen bir ses duydu. Sesin geldiği yöne doğru gitti. Bir de ne  
görsün. Nasreddin Hoca göl kenarında bir şeyler yapıyor. .... :

- Merhaba hocam, göl kenarında tek başına ne yapıyorsun?

Nasrettin Hoca:

- Merhaba ....., göle yoğurt mayalıyorum.

Bu cevaba şaşırın ..... dayanamayıp sordu:

- Hocam, hiç göl maya tutar mı?

Nasreddin Hoca:

- Ya tutarsa?



Aşağıdaki soruları metne göre cevaplayalım.



..... ve ailesi nereye gitmişler?



..... ve ailesi hangi oyunu oynamışlar?



Topu aramaya kim gitmiş?



Nasreddin Hoca göl kenarında ne yapıyormuş?



..... niçin şaşırmış?



# SATIR SONUNA SIĞMAYAN KELİMELELER

## Satır Sonuna Siğmeyen Kelimeler

Satır sonuna siğmeyen kelimeler hecelerinden ayrılarak alt satıra yazılabilir.

Satır sonuna kısa çizgi(-) koyulur.



Satır sonuna doğru yazılan kelimeleri işaretleyelim.

mate- matik	bahçe- deki	ten- effüs	sınıf- ta
o- kulumuz	an- neme	pat- ates	vata- nımı
ödev- lerimi	bisikle- time	de- terjan	tra- fik
ra- mera	spor- cu	e- tek	ok- sijen



Aşağıdaki kelimeleri örnekteki gibi satır sonuna yazalım.

kiyafet	oyuncak	ayakkabı	televizyon
salatalık	otobüs	askılık	aferin



### BÜTÜN, YARIM VE ÇEYREK

★ Aşağıdaki görsellerin altlarına 'bütün', 'yarım' veya 'çeyrek' ifadelerinden uygun olanını örnekteki gibi yazalım.



bütün




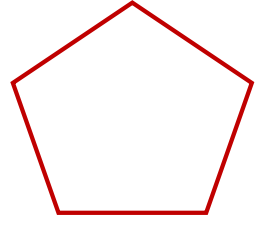











## BÜTÜN, YARIM VE ÇEYREK





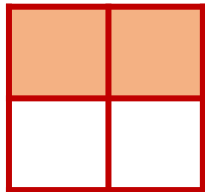

Şekilleri iki eş parçaya bölerek yarısını boyayalım.



Şekilleri dört eş parçaya bölerek yarısını boyayalım.



Şekillerin ne kadarının boyalı olduğunu 'bütün', 'yarım' veya 'çeyrek' ifadelerinden uygun olanları yazarak belirtelim.










## BÜTÜN, YARIM VE ÇEYREK



Yarımların kaç tane bütün ettiklerini altlarına yazalım.




4 tane yarım 2 bütün eder.



.... tane yarım .... bütün eder.



.... tane yarım .... bütün eder.



.... tane yarım .... bütün eder.



Çeyreklerin kaç tane bütün ettiklerini altlarına yazalım.



.... tane çeyrek .... bütün eder.



.... tane çeyrek .... bütün eder.



.... tane çeyrek .... bütün eder.



.... tane çeyrek .... bütün eder.



### BÜTÜN, YARIM VE ÇEYREK

★ Aşağıdaki varlıkları dört eş parçaya bölerek istenen bilgileri örnekteki gibi dolduralım.

	<p>2 bütün</p> <p>4 yarım</p> <p>8 çeyrek</p>		<p>.... bütün</p> <p>.... yarım</p> <p>.... çeyrek</p>
	<p>.... bütün</p> <p>.... yarım</p> <p>.... çeyrek</p>		<p>.... bütün</p> <p>.... yarım</p> <p>.... çeyrek</p>
	<p>.... bütün</p> <p>.... yarım</p> <p>.... çeyrek</p>		<p>.... bütün</p> <p>.... yarım</p> <p>.... çeyrek</p>

★ Aşağıdaki eşitliklerde verilen boşlukları dolduralım.

	1 bütün .... tane yarım eder.
	3 bütün .... tane yarım eder.
	4 yarım .... bütün eder.
	4 çeyrek .... bütün eder.
	6 çeyrek .... yarım eder.
	8 çeyrek .... bütün eder.
	12 çeyrek .... bütün eder.



## MİLLÎ GÜN VE BAYRAMLARIMIZ

★ Aşağıdaki ifadelerden doğru olanlar için soldaki, yanlış olanlar için sağdaki harfi boyayarak şifreyi çözelim.

D	Y	İfade
D	A	Milli bayramlarımız üç tanedir.
F	İ	Millî bayramları millet olarak kutlarız.
K	E	Millî bayramlarda el öperek harçlık toplarız.
K	R	Kurban Bayramı millî bayramlarımızdan biridir.
İ	A	Millî bayramlarda okullarımızda tören yaparız.
T	N	30 Ağustos Zafer Bayramı millî bayramımızdır.

Gizli Sözcük



--	--	--	--	--	--	--

★ Aşağıdaki tarihlerde kutlanan milli bayramlarımızın isimlerini yazalım.

23 Nisan

19 Mayıs

30 Ağustos

29 Ekim

★ Bir arkadaşımıza çocuk bayramını kutlamak üzere tebrik kartı yazalım. Kartımıza bir de resim çizelim.


.....
.....
.....
.....
.....





### EĞLENCE ZAMANI

★ Nasreddin Hoca'nın göle yoğurt mayalamak için yardımımıza ihtiyacı var. Nasreddin Hoca'yı göle ulaştıralım.



★ Acaba yoğurt nasıl mayalanıyor? Aile büyüklerimizden ve genel ağ üzerinden araştırma yaparak yoğurt yapımını aşama aşama yazalım.

.....

.....

.....

.....

.....

.....

.....

.....

.....

.....

