



Noktalı yerlere ismimizi yazarak metni okuyalım.

## YARDIMSEVER .....

..... çevresindeki insanlara, hayvanlara, hatta bitkilere yardım etmeyi çok seven bir çocuktur. Bu nedenle mahallede ona "Yardımsaver ....." ismini koymuşlardı. Kimin yardıma ihtiyacı olsa Yardımsaver ..... yardıma koşar, bir sokak hayvanı aç kalsa elinde yiyecekle yetiştir, bir çiçek solmaya yüz tutsa hemen onu sulardı.



Yardımsaver ....., bir sabah evlerinin bahçesindeki kedilere mama veriyordu. O esnada bahçe duvarının dışından yaşlı bir teyzenin sesi geldi. Kendi kendine "Şimdi nasıl karşıya geçeceğim? Çevrede bana yardım edebilecek kimse de yok." diyordu. Yardımsaver ..... bu sözleri duyar da yerinde durabilir mi? Koşa koşa gidip yaşlı teyzeyi karşıya geçirdi. Bir kişiye daha yardım etmenin mutluluğu ile bahçeye döndü...



Aşağıdaki soruları metne göre cevaplayalım.



..... nasıl bir çocukmuş?



Mahallede ona hangi ismi koymuşlar?



Yardımsaver ..... evlerinin bahçesinde ne yapıyormuş?



Bahçe duvarının dışından kimin sesi gelmiş?


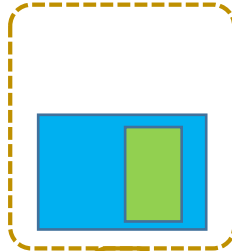
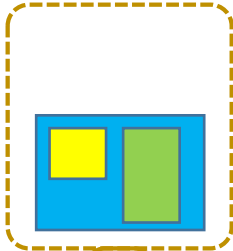



Yardımsaver ..... niçin mutlu olmuş?



## OLAYLARI OLUŞ SIRASINA KOYALIM-I

★ Aşağıdaki görsellerde anlatılan olayları sıra bildiren sayıları kullanarak oluş sırasına koyalım.





## OLAYLARI OLUŞ SIRASINA KOYALIM-2



Aşağıdaki cümlelerde anlatılan olayları sıra bildiren sayıları kullanarak örnekteki gibi oluş sırasına koyalım.

3. Biraz dinlendim.

1. Okuldan eve geldim.

4. Sonra ders çalıştım.

2. Üzerimi değiştirdim.

Gülçin sınıfa geldi.

Kitabını açtı.

Yerine geçip oturdu.

Okumaya başladı.

İçine bisküvi koyalım.

İyice karıştıralım.

Üzerine süt dökelim.

Afiyetle yiyelim.

Bir tabak alalım.

Dizi kanamaya başladı.

Dizine pansuman yaptı.

Geçmiş olsun, dedi.

Miraç bahçede düştü.

Öğretmen yanına geldi.

Çocuklar yolunu kesti.

Hoca pazardan döndü.

Hoca pazara gidiyordu.

Bir düdük almıştı.

Hocaya düdük istediler.

Çocuklar çok şaşırdılar.

Kahvaltımı yaptım.

Sabah olunca kalktım.

Havlu ile kuruladım.

Mutfağa gittim.

Elimi yüzümü yıkadım.



Yatağımı topladım.




## UZUNLUKLARI KARŞILAŞTIRALIM




Varlıklardan uzun olanların kutucuğunu işaretleyelim.




Varlıklardan kısa olanların kutucuğunu işaretleyelim.



Hayvanları en uzundan en kısaya doğru sıra bildiren sayıları kullanarak sıralayalım.



Kalemleri en kısıdan en uzuna doğru sıra bildiren sayıları kullanarak sıralayalım.



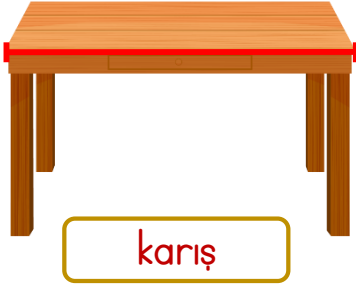


## UZUNLUKLARI ÖLÇELİM-İ


★ Aşağıdaki standart olmayan uzunluk ölçü birimlerinin isimlerini yazalım.



★ Aşağıdaki varlıkların boylarını hangisi ile ölçeriz? Örnekteki gibi yazalım.



karış





## GERİ DÖNÜŞÜM

★ Cümlelerdeki noktalı yerlere uygun kelimeleri yazalım.

piller

fabrikada

dönüşüm

atıklar

yağlar

Geri ..... sayesinde kaynakları tasarruflu kullanmış oluruz.

Lavabolara dökülen atık ..... su kirliliğine sebep olur.

Toprağa atılan ..... toprak kirliliğine sebep olur.

Geri dönüşüm sayesinde ..... yeniden kullanılabilir hale gelir.

Atıklar ..... işlenerek yeni ürünler için ham madde olurlar.

★ Aşağıdaki atıkları ok çizerek uygun geri dönüşüm kutusu ile eşleştirelim.



★ Günlük hayatta evimizde biriken atıklar ne yapılıyor. Gözlemleyerek aşağıya yazalım.

.....

.....

.....

.....



## GÖKYÜZÜNÜ GÖZLEMLİYORUM



Gökyüzünde gündüz ve gece gördüklerimizi yazalım.

Gündüz Gördüklerim

.....

.....

.....

Gece Gördüklerim

.....

.....

.....



Aşağıda verilen gök cisimlerini büyüklüklerine göre çizerek boyayalım.

Güneş

Ay

Dünya



Aşağıdaki ifadelerden **doğru** olanların kutusunu **yeşile**, **yanlış** olanların kutusunu **kırmızıya** boyayalım.

- Yaşadığımız gezegenin ismi Dünya'dır.
- Dünyamızın şekli top gibidir.
- Ay Dünya'dan çok büyüktür.
- Güneş bizim ısı ve ışık kaynağımızdır.
- Güneş Dünya'dan çok büyüktür.
- Ay'da bitkiler ve hayvanlar yaşarlar.
- Güneş çok uzakta olduğu için bize küçük gözükür.
- Dünya'mız Güneş'ten küçük, Ay'dan büyüktür.



## EĞLENCE ZAMANI

★ 'Yardımlaşma' temalı boyama çalışmalarını yapalım. Görsellerdeki yardımsever çocukların çevrelerine yardım ederken kullandıkları yardım ifadelerini tahmin edip yazalım.



.....

.....

.....



.....

.....

.....



.....

.....

.....