

HAYAT BİLGİSİ KENDİMİZİ TANITTIYORUZ

Aşağıdaki cümlelerden doğru olanların başına "D", yanlış olanların başına "Y" yazınız.

D	Y	İFADELER
		Dış görünüşümüzle ilgili özellikler fiziksel özelliklerimizdir.
		Hoşlandığımız etkinlikler farklılık gösterebilir.
		Bütün insanların fiziksel özellikleri aynıdır.
		Arkadaşlarımızın fiziksel özellikleriyle alay etmemeliyiz.
		Herkesin ilgi ve yetenekleri aynıdır.
		Gözlerimiz renginin kahverengi veya yeşil olması fiziksel özelliklerimizdendir.
		2.sınıfa giden herkesin boy uzunluğu aynıdır.
		Herkesin yapmak istedikleri farklıdır.
		Fiziksel özelliklerimizi görebiliriz.
		Fiziksel özelliklerimizden bazıları zaman içinde değişebilir.
		Tüm çocuklar aynı oyunları oynamaktan hoşlanır.
		Zamanla yapabildiğimiz ve yapamadığımız beceriler farklılık gösterir.

Aşağıdaki cümlelerde boş bırakılan yerleri verilen kelimelerle uygun olacak şekilde tamamlayınız

değişim

dış

fiziksel

farklı

tanıtmak

kişisel

- Saç ve göz rengimiz, boyumuz, kilomuz özelliklerimizdendir.
- Herkesin ilgi alanları olabilir.
- Sahip olduğumuz beceriler, ilgi alanlarımız, duygusal yapımız ise özelliklerimizdendir.
- İlgi alanları zaman içerisinde gösterebilir.
- Fiziksel özellikler görünüşümüzle ilgili özelliklerimizdir.
- Kendimizi istediğimizde fiziksel ve kişisel özelliklerimizden söz ederiz

Aşağıda fiziksel özelliklerin yazılı olduğu kutucukları boyayınız.

Saç rengimiz

Duygularımız

Kilomuz

Yeteneklerimiz

Yapabildiklerimiz

Göz rengimiz

İlgi alanlarımız

Boyumuz

Aşağıda görselleri verilen etkinliklerden hangisi ya da hangilerini yapmaktan hoşlanırsınız? İşaretleyiniz.



Aşağıda verilen fiziksel özelliklerine göre çocukların isimlerini görsellerin altına yazalım.

Furkan; esmer tenli, siyah gözlü zayıf bir çocuktur.

Sinan; kumral, mavi gözlü uzun boylu bir çocuktur.

Orkun; saç rengi kahverengi ve gözlük kullanan bir çocuktur.



ÜNLÜ (SESLİ) VE ÜNSÜZ (SESSİZ) HARFLER

Alfabemizde 29 harf vardır. Alfabemizdeki harfler ünlü ve ünsüz olmak üzere ikiye ayrılır. Ünlü harfler yalnız başına okunabilen harflerdir. Dilimizde 8 ünlü (sesli) harf vardır. Bunlar: a,e,ı,i,o,ö,u,ü dür.

Ünsüz harfler tek başlarına okunamayan harflerdir. Dilimizde 21 ünsüz (sessiz) harf vardır. Bunlar: b,c,ç,d,f,g,ğ,h,j,k,l,m,n ,p,r,s,ş,t,v,y,z dir.



Ünlü Harfler
a,e,ı,i,o,ö,u,ü



Ünsüz Harfler
b,c,ç,d,f,g,ğ,h
j,k,l,m,n,p,r,s
ş,t,v,y,z

- Aşağıda verilen tablodaki kelimeleri sırasıyla harf sayısını, ünlü ve ünsüz harflerini ve hecelenişlerini örnekteki gibi yapınız.

Sözcük	Harf Sayısı	Ünlü Harfler	Ünsüz Harfler	Hecelenişi
şekerpare	9	e-e-a-e	ş-k-r-p-r	Şe-ker-pa-re
yasemin				
şarkı				
bahar				
karanfil				
tornavida				
abone				
heyecan				
karınca				
cihaz				
bilgisayar				
kalorifer				
şarkı				
matematik				
ayakkabı				
telefon				
basketbol				
FENERBAHÇE				

HARF BİLGİSİ

Aşağıdaki kutucuklarda hayvanların görseli verilmiştir. Kutucuklara sırasıyla hayvanın adında geçen harf sayısı, sesli harf ve sessiz harfleri yazınız.



Fil

Harf sayısı:
Sesli harfler:
Sessiz harfler:



Arı

Harf sayısı:
Sesli harfler:
Sessiz harfler:



Eşek

Harf sayısı:
Sesli harfler:
Sessiz harfler:



Fare

Harf sayısı:
Sesli harfler:
Sessiz harfler:



Ahtapot

Harf sayısı:
Sesli harfler:
Sessiz harfler:



Balina

Harf sayısı:
Sesli harfler:
Sessiz harfler:



Baykuş

Harf sayısı:
Sesli harfler:
Sessiz harfler:



Geyik

Harf sayısı:
Sesli harfler:
Sessiz harfler:



Deniz atı

Harf sayısı:
Sesli harfler:
Sessiz harfler:



Deve

Harf sayısı:
Sesli harfler:
Sessiz harfler:



Hindi

Harf sayısı:
Sesli harfler:
Sessiz harfler:



Güvercin

Harf sayısı:
Sesli harfler:
Sessiz harfler:

HARF BİLGİSİ


Aşağıda kutucuklarda görseller verilmiştir. Kutucuklara sırasıyla görseli verilen kelimeyi, kelimedeki harf sayısı, sesli harf ve sessiz harfleri yazınız.



Kelime:
Harf sayısı:
Sesli harfler:
Sessiz harfler:



Kelime:
Harf sayısı:
Sesli harfler:
Sessiz harfler:



Kelime:
Harf sayısı:
Sesli harfler:
Sessiz harfler:



Kelime:
Harf sayısı:
Sesli harfler:
Sessiz harfler:



Kelime:
Harf sayısı:
Sesli harfler:
Sessiz harfler:



Kelime:
Harf sayısı:
Sesli harfler:
Sessiz harfler:



Kelime:
Harf sayısı:
Sesli harfler:
Sessiz harfler:



Kelime:
Harf sayısı:
Sesli harfler:
Sessiz harfler:



Kelime:
Harf sayısı:
Sesli harfler:
Sessiz harfler:



Kelime:
Harf sayısı:
Sesli harfler:
Sessiz harfler:



Kelime:
Harf sayısı:
Sesli harfler:
Sessiz harfler:



Kelime:
Harf sayısı:
Sesli harfler:
Sessiz harfler:

HARF BİLGİSİ

Aşağıda kutucuklarda görseller verilmiştir. Kutucuklara sırasıyla görseli verilen kelimeyi, kelimedeki harf sayısı, sesli harf ve sessiz harfleri yazınız.



Kelime:
Harf sayısı:
Sesli harfler:
Sessiz harfler:



Kelime:
Harf sayısı:
Sesli harfler:
Sessiz harfler:



Kelime:
Harf sayısı:
Sesli harfler:
Sessiz harfler:



Kelime:
Harf sayısı:
Sesli harfler:
Sessiz harfler:




Kelime:
Harf sayısı:
Sesli harfler:
Sessiz harfler:



Kelime:
Harf sayısı:
Sesli harfler:
Sessiz harfler:



Kelime:
Harf sayısı:
Sesli harfler:
Sessiz harfler:



Kelime:
Harf sayısı:
Sesli harfler:
Sessiz harfler:



Kelime:
Harf sayısı:
Sesli harfler:
Sessiz harfler:



Kelime:
Harf sayısı:
Sesli harfler:
Sessiz harfler:



Kelime:
Harf sayısı:
Sesli harfler:
Sessiz harfler:



Kelime:
Harf sayısı:
Sesli harfler:
Sessiz harfler:

SÖZLÜK (ALFABETİK) SIRALAMA 1

- Aşağıdaki kelimeleri alfabe sırasına göre sıralayınız.

A B C Ç D E F G Ğ H I İ J K L M N O Ö P R S Ş T U Ü V Y Z



Masa - Atkı - Yumurta

- 1-) _____
- 2-) _____
- 3-) _____



Şeker - At - Dil

- 1-) _____
- 2-) _____
- 3-) _____



Kapı - Silgi - Boya

- 1-) _____
- 2-) _____
- 3-) _____



Halı - Nane - Ceviz

- 1-) _____
- 2-) _____
- 3-) _____



Çiçek - Ağaç - Öykü

- 1-) _____
- 2-) _____
- 3-) _____



Pasta - Olta - Kiraz

- 1-) _____
- 2-) _____
- 3-) _____



Dil - Taş - Burun

- 1-) _____
- 2-) _____
- 3-) _____



Jeton - Çim - Simit

- 1-) _____
- 2-) _____
- 3-) _____



Fil - yüz - tuz

- 1-) _____
- 2-) _____
- 3-) _____



Muz - Pil - Cam

- 1-) _____
- 2-) _____
- 3-) _____

ÜNLÜ (SESLİ) HARFLER

Ünlü harfler yalnız başına okunabilen harflerdir. Dilimizde 8 ünlü (sesli) harf vardır. Bunlar: a,e,ı,i,o,ö,u,ü dür. Ünlü harfler kalın ve ince ünlüler olmak üzere ikiye ayrılır.

Kalın Ünlüler: a,ı,o,u

İnce Ünlüler: e,i,ö,ü



Kalın Ünlüler
a,ı,o,u



İnce Ünlüler
e,i,ö,ü

Tabloda verilen sözcüklerin harf sayısını, kalın ünlü, ince ünlü ve ünsüz harfleri örnekteki gibi yazalım.

İskender07

Sözcük	Harf Sayısı	Kalın Ünlü	İnce Ünlü	Ünsüz Harfler
kırmızı	7	ı-ı-ı	-	k-r-m-z
yasemin				
şarkı				
bahar				
karanfil				
tornavida				
abone				
heyecan				
karınca				
cihaz				
bilgisayar				
kalorifer				
şarkı				
ilkokul				
matematik				
ayakkabı				
telefon				
basketbol				
FENERBAHÇE				

KEDİ OKULUNDA İLK GÜN HEYECANI

Minnoş ve Tekir çok heyecanlıydı. Çünkü bugün Kedi Okulunun ilk günüydü. İki de Mama Sınıfında derslerine başladılar. "Mama Sınıfı kedi okulunun birinci sınıfıdır. Yumoş Teyze, "Mama Sınıfından sonra Böcek Yakalama Sınıfı gelir yani Kedi Okulunun ikinci sınıfı." diye anlattı. Yumoş Teyze Kedi Okulunun hemşiresidir. Çünkü Kedi Okulunda bazı yaramaz öğrenciler birbirlerine zarar verirler. Bu zararı önlemek için Yumoş Teyze öğrencileri sürekli bilgilendirir:

- Merhaba sevgili miyavlar. Bugün hepimiz Mama Sınıfında derslerinize başladınız. Ben sizlere okulu tanıtacağım. Benim adım Yumoş. Yumoş Teyze bir Van kedisidir. İki gözü birbirinden farklı renktedir ve bembeyaz yumuşacık vardır. Kedileri sıra halinde arkasına alan Yumoş Teyze okulu gezdirmeye başladı:



- Sevgili miyavlar, burası öğretmenler odası. Öğretmenler ders aralarında burada dinlenirler.
- Peki öğretmenimiz kim? diye araya girdi Tekir.
- Öğretmenimiz Pamuk Hanım ama şu an okulda değil.

Sıra bahçeye geldiğinde küçük miyavlar çok şaşırdılar. Okulun kocaman bir bahçesi vardı. Ağaçlar, çiçekler ve böceklerle doluydu.

Tekir ve Minnoş Kedi Okulunda başladıklarına çok sevindiler.

Sonunda "Miyavvv! Miyavvv!" sesleri zil çaldı. Miyavlar mutlulukla Mama Sınıfında doğru koştular.

A-) Aşağıda verilen soruları metne göre cevaplayınız.

- 1-) Minnoş ve Tekir neden çok heyecanlıydı?
- 2-) Kedi okulunun birinci sınıfı hangi sınıftır?
- 3-) Yumoş Teyze kimdir?
- 4-) Okulun bahçesinde neler varmış?

www.mebders.com

1) Mama Sınıfından sonra kediler hangi sınıfa geçmektedir?

- A) Böcek yakalama sınıfı
- B) Ağaca tırmanma sınıfı
- C) Fare kovalamaca sınıfı

B-) Doğru olanı işaretleyelim.

2) Minnoş ile Tekir'in öğretmeni kimmiş?

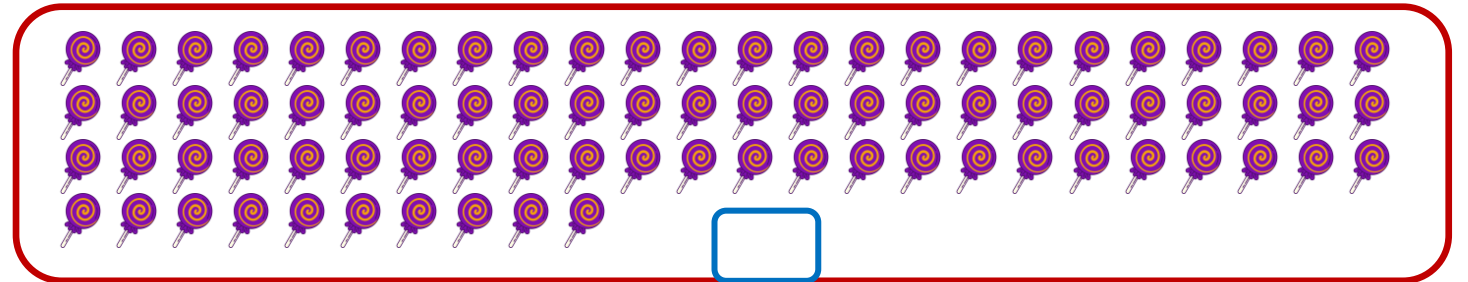





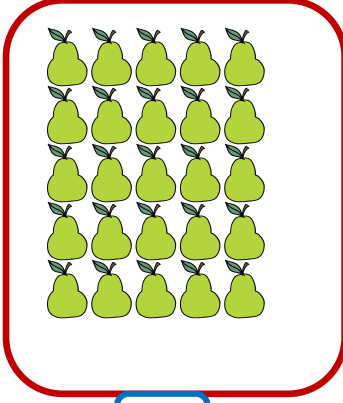




- A) Yumoş Teyze
- B) Çomar
- C) Pamuk Hanım

3) Zil çalınca miyavlar mutlulukla nereye koştular?

- A) Böcek yakalama sınıfına
- B) Mama sınıfına
- C) Okul bahçesine

NESNE SAYISINI BELİRLEME

Aşağıda verilen varlıkları sayınız ve varlıkların sayılarını altlarına yazınız.



DOĞAL SAYILARI OKUMA VE YAZMA

Aşağıda okunuşları verilen doğal sayıları rakamla yazınız.

Okunuşu	Sayı
On üç	
Yirmi altı	
Kırk üç	
Elli sekiz	
Otuz beş	
Altmış dört	
Yetmiş sekiz	

Okunuşu	Sayı
Seksen bir	
Doksan altı	
Kırk dokuz	
Yirmi sekiz	
Altmış altı	
Doksan iki	
On yedi	

Okunuşu	Sayı
Yetmiş beş	
Otuz sekiz	
Elli üç	
Seksen sekiz	
Yirmi dört	
Kırk altı	
Doksan dokuz	

Aşağıda verilen doğal sayıların okunuşlarını yazınız.

Sayı	Okunuşu
14	
25	
37	
42	
56	
61	
77	

Sayı	Okunuşu
80	
47	
25	
97	
69	
48	
33	

Sayı	Okunuşu
51	
89	
99	
35	
44	
82	
67	

Aşağıda verilen doğal sayıdan bir önce ve bir sonra gelen sayıları yazınız.

	24	
--	----	--

	58	
--	----	--

	47	
--	----	--

	66	
--	----	--

	85	
--	----	--

	36	
--	----	--

	20	
--	----	--

	41	
--	----	--

	60	
--	----	--

	59	
--	----	--

	73	
--	----	--

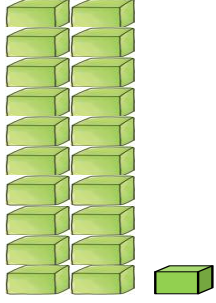
	90	
--	----	--




2.SINIF MATEMATİK ONLUK BİRLİK ÇALIŞMASI



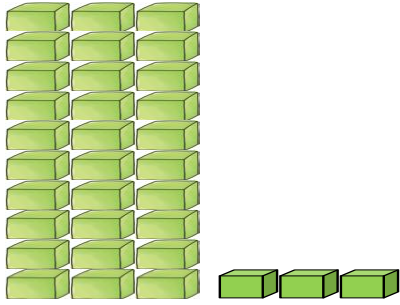
Aşağıda verilen onluk birlik modellerini tabloya uygun doldurunuz.




Onluk	Birlik
Sayı:	



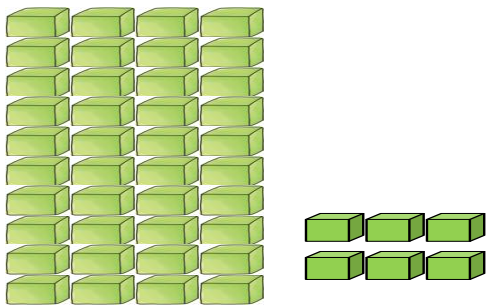
Onluk	Birlik
Sayı:	



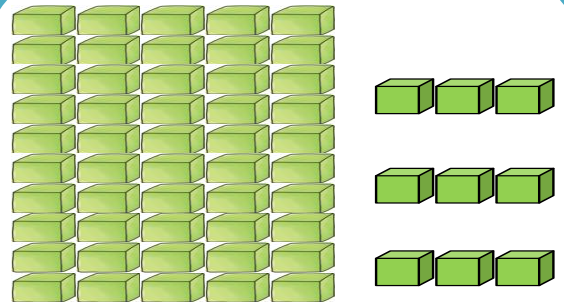
Onluk	Birlik
Sayı:	



Onluk	Birlik
Sayı:	



Onluk	Birlik
Sayı:	



Onluk	Birlik
Sayı:	



2.SINIF ONLUK BİRLİK ÇALIŞMALARI



1-) Aşağıda verilen sayıları uygun olan onluk birlikle eşleştiriniz.

34

68

27

83

2 onluk 7 birlik

8 onluk 3 birlik

6 onluk 8 birlik

3 onluk 4 birlik

2-) Aşağıda verilen onluk birlikleri uygun olan sayı ile eşleştiriniz.

9 onluk 4 birlik

2 onluk 5 birlik

7 onluk 2 birlik

1 onluk 6 birlik

72

16

94

25

3-) Aşağıda verilen sayıları uygun olan onluk birlikler ile eşleştiriniz.

80

37

89

61

6 onluk 1 birlik

8 onluk 9 birlik

3 onluk 7 birlik

8 onluk 0 birlik

4-) Aşağıda verilen onluk birlikleri uygun olan sayı ile eşleştiriniz.

5 onluk 0 birlik

7 onluk 3 birlik

4 onluk 4 birlik

8 onluk 6 birlik

73

50





86

44

DESTE



Arkadaşlar **1 destede** aynı türden **10 adet** nesne bulunur!
Aşağıda verilen varlıkların bir deste olanlarını işaretleyelim.



Aşağıda verilen nesnelere bir deste olacak şekilde ekleme veya çıkarma yapalım !



Bir deste olması için tane kalp ekleyelim.



Bir deste olması için tane şeker çıkaralım.



Bir deste olması için tane muz ekleyelim.



Bir deste olması için tane roket çıkaralım.







Bir deste olması için tane kalem ekleyelim.

DÜZİNE



Arkadaşlar 1 düzinede aynı türden 12 adet nesne bulunur!
Aşağıda verilen varlıkların bir deste olanlarını işaretleyelim.



Aşağıda verilen nesnelere bir düzine olacak şekilde ekleme
veya çıkarma yapalım !



Bir düzine olması için tane çilek ekleyelim.



Bir düzine olması için tane şeker çıkaralım.



Bir düzine olması için tane muz ekleyelim.



Bir düzine olması için tane elma çıkaralım.



Bir düzine olması için tane silgi ekleyelim.