


ARA TATIL

ETKİNLİKLERİMİZ



Aşağıdaki görseli taşırmadan, dikkatlice boyayalım.



Metni her okuduğumuzda bir yıldız boyayalım. Yıldızlar bittiğinde metni alttaki boşluğa yazalım. Yazımız bittiğinde görseli boyayalım.

KUTU

Metin o ne?


Metin o kilitli kutu.

Minik 1 kutu.






O minik, kilitli 1 kutu.

Kokulu lokum al.

Toka al, kutula.



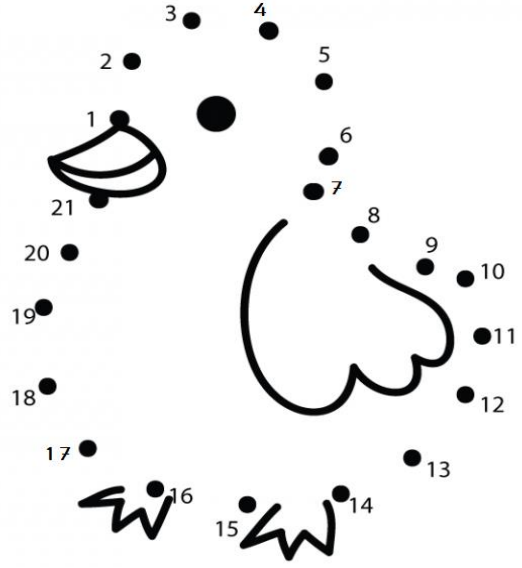
Funda Menekşe

SAYILARI BİRLEŞTİR, BOYA

MATEMATİK

- Sayıları birleştirip çıkan resmi boyayalım.
- Aşağıdaki sayıların üzerinden gidelim ve ileriye ve geriye sayalım.



1 2 3 4 5 6 7 8 9 10 11 12

13 14 15 16 17 18 19 20

5 10 15 20 25 30 35 40

45 50 55 60 65 70 75 80 85

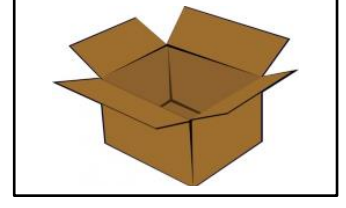
90 95 100

10 20 30 40 50 60 70 80

90 100

GÖRSELE BAK, ADINI YAZ

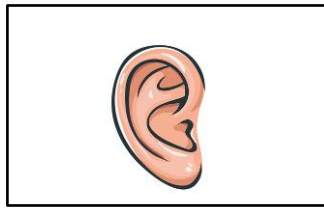
Görselde yer alan varlığın adını yazalım.



Handwriting practice lines with a small cartoon girl icon on the left.

Handwriting practice lines with a small cartoon girl icon on the left.

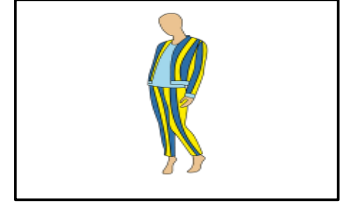
Handwriting practice lines with a small cartoon girl icon on the left.



Handwriting practice lines with a small cartoon girl icon on the left.

Handwriting practice lines with a small cartoon girl icon on the left.



Handwriting practice lines with a small cartoon girl icon on the left.



Handwriting practice lines with a small cartoon girl icon on the left.

Handwriting practice lines with a small cartoon girl icon on the left.

Handwriting practice lines with a small cartoon girl icon on the left.



Handwriting practice lines with a small cartoon girl icon on the left.

Handwriting practice lines with a small cartoon girl icon on the left.








Handwriting practice lines with a small cartoon girl icon on the left.

Funda Menekşe

Kelimeler: tünel, etek, mum, kukla, kimlik, manken, ütü, kütük, okul, kutu, ekmek, kulak

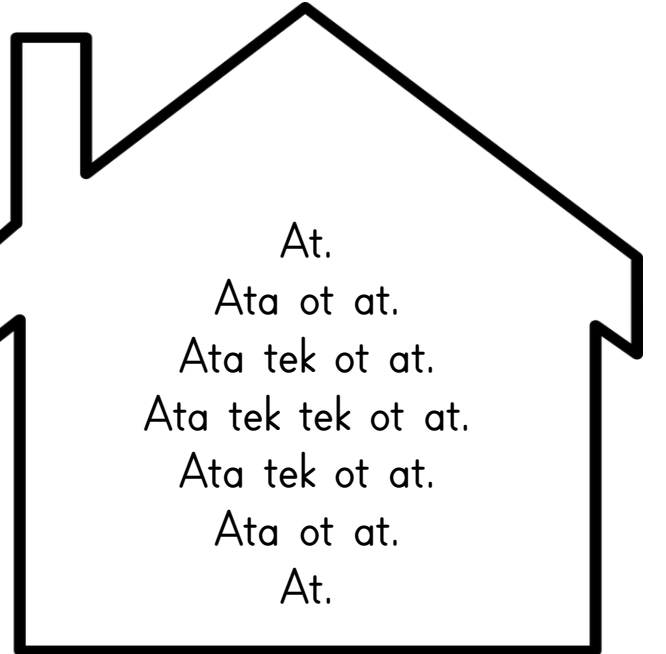
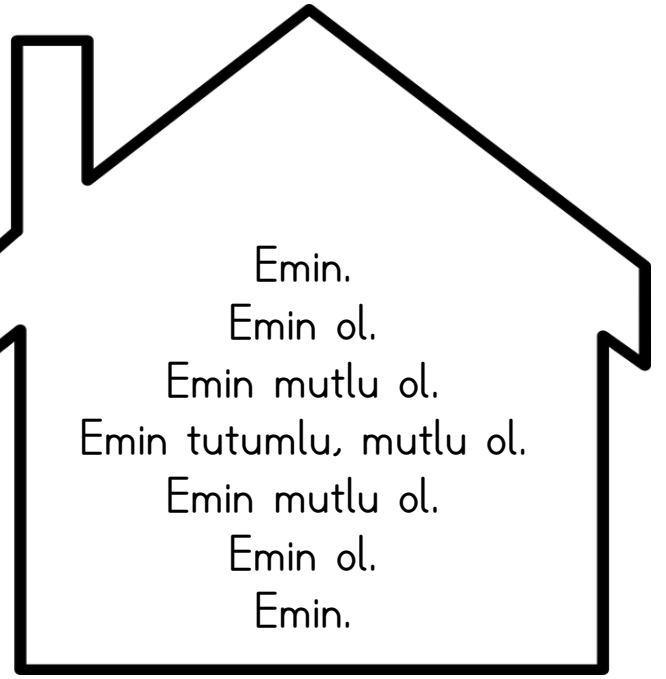
MATEMATİK

Varlıkları sayalım, kaç tane olduğunu kutuya yazalım.



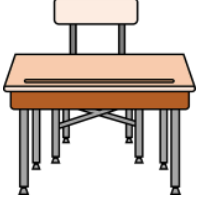
OKU, BOYA

Birinci evi sarı, ikinci evi pembe, üçüncü evi açık yeşil boya. Dördüncü evin duvarlarına çiçek çiz. Varlıkları ilgili olduğu evle eşleştir.



HAYAT BİLGİSİ

- Sınıfımızda olan eşyaları işaretleyelim.



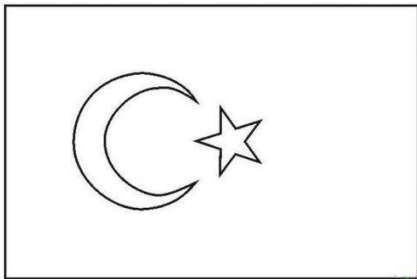
- Okulda çalışanlarını işaretleyelim.



- Doğru davranışların altına gülen yüz, yanlış davranışların altına ağlayan yüz çizelim.



- Bayrağımızı boyayalım.



- Hasta olan bir arkadaşımıza hangisini söyleriz? Doğru ifadenin olduğu görseli boyayalım



Geçmiş olsun!



Afiyet olsun!

Metni her okuduğumuzda bir yıldız boyayalım. Yıldızlar bittiğinde metni alttaki boşluğa yazalım. Yazımız bittiğinde görseli boyayalım.

ÜNLÜ

Tülin 1 manken.

Ünlü 1 manken.

Tülin mini etek al.

Tülin komik olma.

İki ak toka tak.

Toka tak, mutlu ol.



Funda Menekşe

Handwriting practice area consisting of eight horizontal lines. Each line is divided into three sections: a blue section on the left containing a small cartoon pencil character, a yellow section in the middle, and a white section on the right. The lines are intended for writing the text from the previous blocks.

EĞLENCE ZAMANI

Varlıkları görselde bulup boyayalım.




tidou.fr



Düşün bakalım
Pencereden bakıp ne görmüş olabilirler?

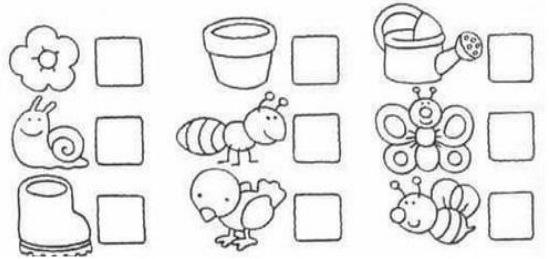
@okulöncesi.cilginlik

Sence rüyasında ne görüyor?
Resmini çizer misin?



@okulöncesi.cilginlik

Kaç tane var? Say, kutulara yaz.



CÜMLE YAZALIM

Görselleri inceleyelim. Öğrendiğimiz kelimeleri kullanarak örnekteki gibi cümleler kuralım.



Nail onu tut, oku.

Kenan tek tek oku.



Handwriting practice lines for the word 'swing' (sünger).



Handwriting practice lines for the word 'suitcase' (sünger).



Handwriting practice lines for the word 'Atatürk' (Atatürk).



Handwriting practice lines for the word 'pens' (sünger).

İyi tatiller!

(Yukarıdakini okuyabilen kalbi boyasın)

