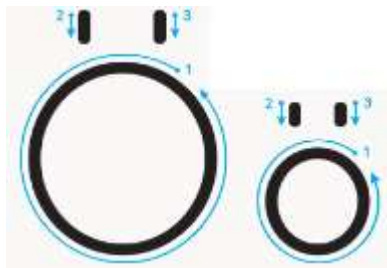
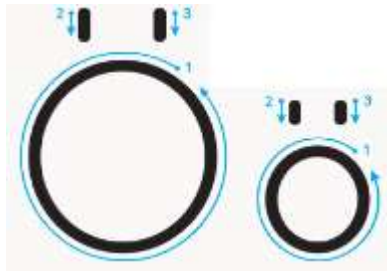
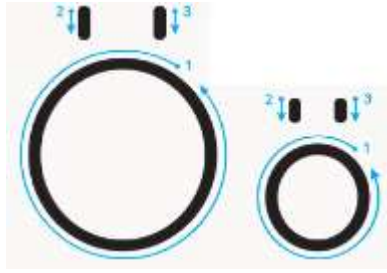
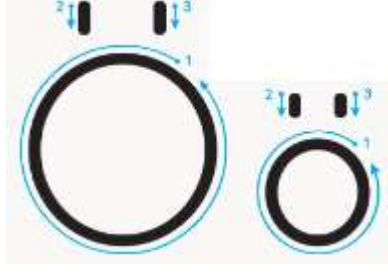

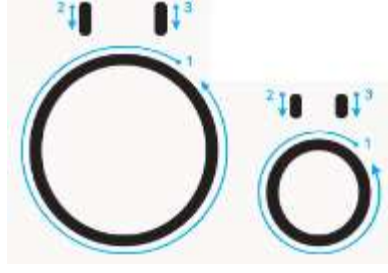

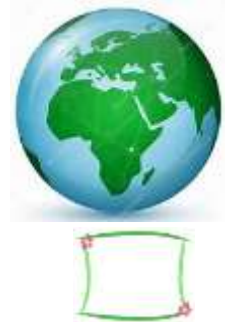


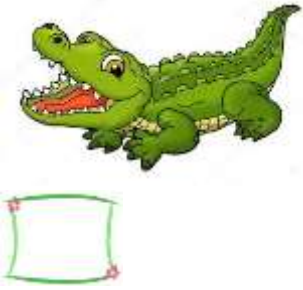

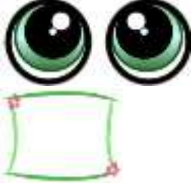



# Defterimize yapıştıralım.



# "Ö - ö"

İçinde Ö - ö sesi olan varlıkları işaretleyelim.





ördek

 Seslerin üzerinden geçelim, tamamlayalım.

Ö Ö Ö Ö Ö Ö Ö Ö Ö Ö Ö

Ö Ö Ö Ö Ö Ö Ö Ö Ö Ö Ö

ö ö ö ö ö ö ö ö ö ö ö ö ö ö ö

ö ö ö ö ö ö ö ö ö ö ö ö ö ö ö

Ö

Ö

ö

ö

# Okuyalım yazalım.



Oluşturulan heceleri ve kelimeleri okuyalım, yazalım.

öl → ök → ön → öm → öt → öy

 öl → öl

 ök → ök

 ön → ön

 öm → öm

 öt → öt

 öy → öy

lö → kö → tö → yö

 lö → lö

 kö → kö

 tö → tö

 yö → yö

# Okuyalım yazalım.



Oluşturulan heceleri ve kelimeleri okuyalım, yazalım.

ön → önü → önle → yön → kök

 ön → ön

 önü → önü

 önle → önle

 yön → yön

 kök → kök

köy → yön → kötü → köle → Öykü

 köy → köy

 yön → yön

 kötü → kötü

 köle → köle

 Öykü → Öykü

# Okuyalım, yazalım.

Aşağıdaki hece ve kelimeleri okuyalım yazalım.

Öykü



Blank writing lines for the word 'Öykü'.

önemli



Blank writing lines for the word 'önemli'.

yönet



Blank writing lines for the word 'yönet'.

önlük



Blank writing lines for the word 'önlük'.

öne



Blank writing lines for the word 'öne'.

öteki



Blank writing lines for the word 'öteki'.

önünü



Blank writing lines for the word 'önünü'.

kötü



Blank writing lines for the word 'kötü'.

öyle



Blank writing lines for the word 'öyle'.

ötme



Blank writing lines for the word 'ötme'.

önle



Blank writing lines for the word 'önle'.

öteye



Blank writing lines for the word 'öteye'.

küllük



Blank writing lines for the word 'küllük'.

yumak



Blank writing lines for the word 'yumak'.

öttü



Blank writing lines for the word 'öttü'.

# Okuyalım, okuyalım, farkında olalım....

ey  
ay  
iy



oy  
uy  
üy



ye  
ya  
yi



yo  
yu  
yü

öl  
ök  
ön



öm  
öt  
öy



lö  
kö  
nö



mö  
tö  
yö

key  
kay  
kiy



koy  
kuy  
küy



köy  
kay  
koy



yek  
yak  
yuk

yük  
yok  
yök



me  
mi  
mö



ne  
ni  
nö



ta  
ti  
tö

ön  
öne  
önem



öt  
öte  
öteki



ön  
önlü  
önlük



ön  
öne  
önem

kö  
köy  
köye



kö  
köl  
köle



köy  
köyü  
köyüne



ö  
önlü  
önlük

Her okumada bir kutu boyayalım...





Önlük  
Önlük al.  
Öykü önlük al.  
Öykü köye önlük al.  
Öykü önlük al.  
Önlük al.  
Önlük



Ünal  
Ünal ilikle.  
Ünal önünü ilikle.  
Ünal önünü iyi ilikle.  
Ünal önünü ilikle.  
Ünal ilikle.  
Ünal





# Okuyalım , yazalım.

→ Aşağıdaki verilen metni 5 kere okuyalım. Alt alta sırayla yazalım.

## Öykü

Öykü köye önlük ilet?

Öykü öyle ütüle.

Öykü önlük ütüle.

Öykü yemek ye.

Uyu Öykü uyu.

Blank writing line for the first row.

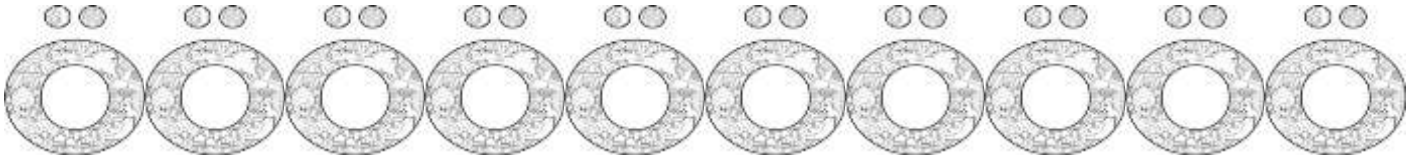
Blank writing line for the second row.

Blank writing line for the third row.

Blank writing line for the fourth row.

Blank writing line for the fifth row.

Blank writing line for the sixth row.



# Heceleri birleřtirelim.



Ařađıdaki heceleri birleřtirelim kelitemizi okuyalım yazalım.

a. öt me

ötme

kö ye

ö nü nü

b. kö tü

ön le

kö tü lük

c. ön le

ön lük

ö te ki

ç. köy lü

yö nel

ön lük lü


Oyna Öykü oyna.  
Öykü tin tin oyna.  
Oyna Ülkü oyna  
Ton ton Ülkü oyna.  
Tamam Öykü tamam.  
Öykü köye oyun oyna.  
Köye önlük al.  
Naneli köye önlük al.  
Köye lekeli önlük alma.  
Ülkü önlükle oyun oyna.



Öykü oyun oyna.

Ayten ütü al.

Öykü  tak.

Ülkü  alma.

Öykü yat uyu

Tülay , o önlük.

Aykut ötekini al.

Kaya  al tut.

Ülkü, onu ütüle.

Oktay  tak.

Öykü önünü ilikle.

Ali köye yönel.

⇒ Melek önlük al.

⇒ Öykü önlük lekeli.

⇒ Ayten o önlük.

⇒ Yaman köye yönel.

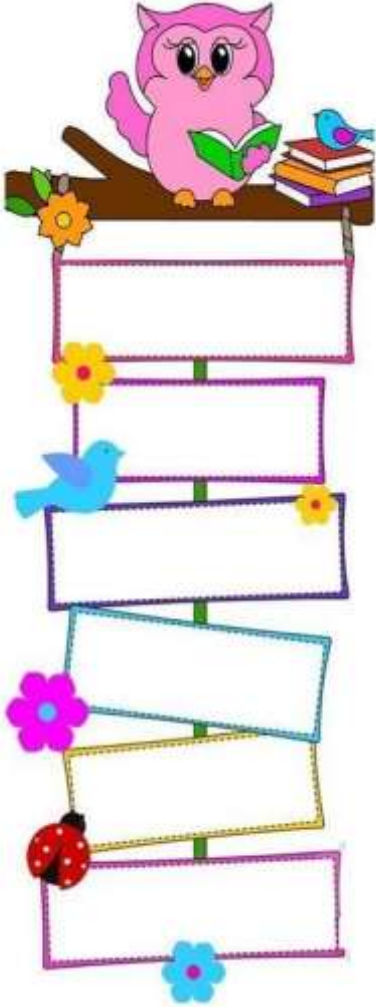
⇒ Önle Tülay onu önle.

⇒ Öykü o önemli.

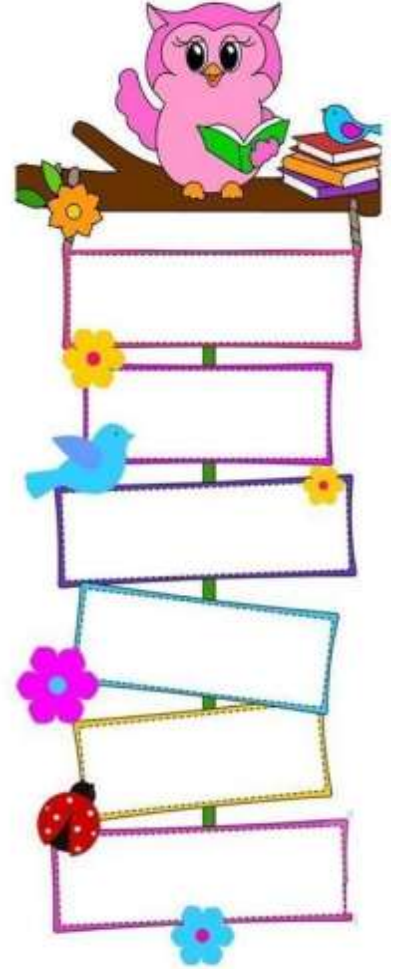
⇒ Önle Tekin onu önle.




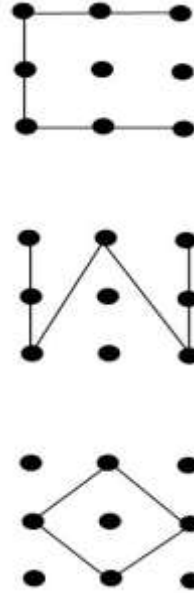
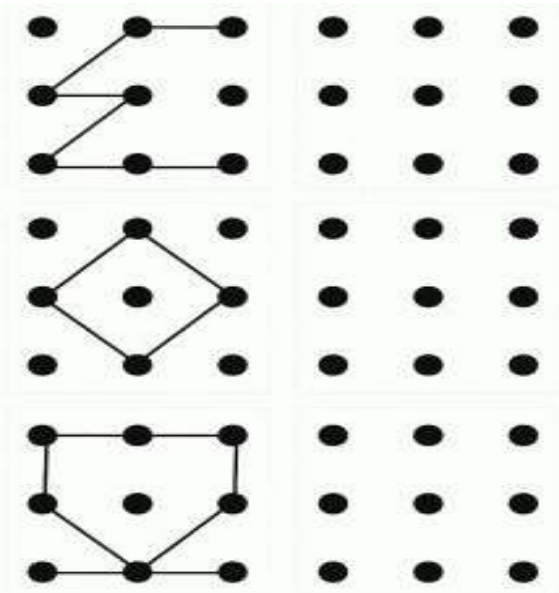
Aşağıdaki verilen kız isimlerini **sol** tarafa , erkek isimlerini **sağ** tarafa yazalım.




Melek	Öykü
Aykut	Lale
Oya	Altan
Tan	Okan
Meltem	Mete
Ela	Emine



Şeklin aynısını yan tarafa çizelim.



















# Düşünelim, yazalım.

→ Aşağıdaki varlıkların isimlerini yazalım.


# Görsellerin anlamlarını dikkatle yazalım.

	ön
	Oktay
	önlük
	Öykü
	Ayten
	köy
	önünü
	önemli
	kötü
	ötme
	Ayla
	önlüklü

	.....
	.....
	.....
	.....
	.....
	.....
	.....
	.....
	.....
	.....
	.....
	.....

# EŞLEŞTİRELİM

Görsellerle kelimeleri eşleştirelim..



leylek

koyun

yatak

kamyon



kilit

anten

yelek

tay



kemik

ekmek

önlük

ütü



Ülkü

Ülkü yönet.



Ülkü oyunu yönet.

Ülkü oyunu ayakta yönet.

Ülkü oyunu yönet.

Ülkü yönet.

Ülkü



Önlük

Önlük tak.

Yemek ye önlük tak.

Yemek ye önlük tak ilikle.

Yemek ye önlük tak önünü ilikle.

# Okuyalım, keselim, yapıştıralım.

➔ Okuyalım ,defterlerimize yapıştıralım , yazalım.

Eymen

Eymen önünü ilikle.

Eymen önlük al tak.

Eymen oyunu yönet.

Eymen Öykü ile ilet.

Eymen

Eymen önünü ilikle.

Eymen önlük al tak.

Eymen oyunu yönet.

Eymen Öykü ile ilet.

Eymen

Eymen önünü ilikle.

Eymen önlük al tak.

Eymen oyunu yönet.

Eymen Öykü ile ilet.

Eymen

Eymen önünü ilikle.

Eymen önlük al tak.

Eymen oyunu yönet.

Eymen Öykü ile ilet.

Eymen

Eymen önünü ilikle.

Eymen önlük al tak.

Eymen oyunu yönet.

Eymen Öykü ile ilet.

Eymen

Eymen önünü ilikle.

Eymen önlük al tak.

Eymen oyunu yönet.

Eymen Öykü ile ilet.

# Sıralayalım, cümle kuralım, yazalım..

ilikle

Öykü

önünü

a.

lekeli

alma

önlük

b.

Kaya

al

inek

c.

Emel

oyna

oyun

ç.

Melek

al

kelek

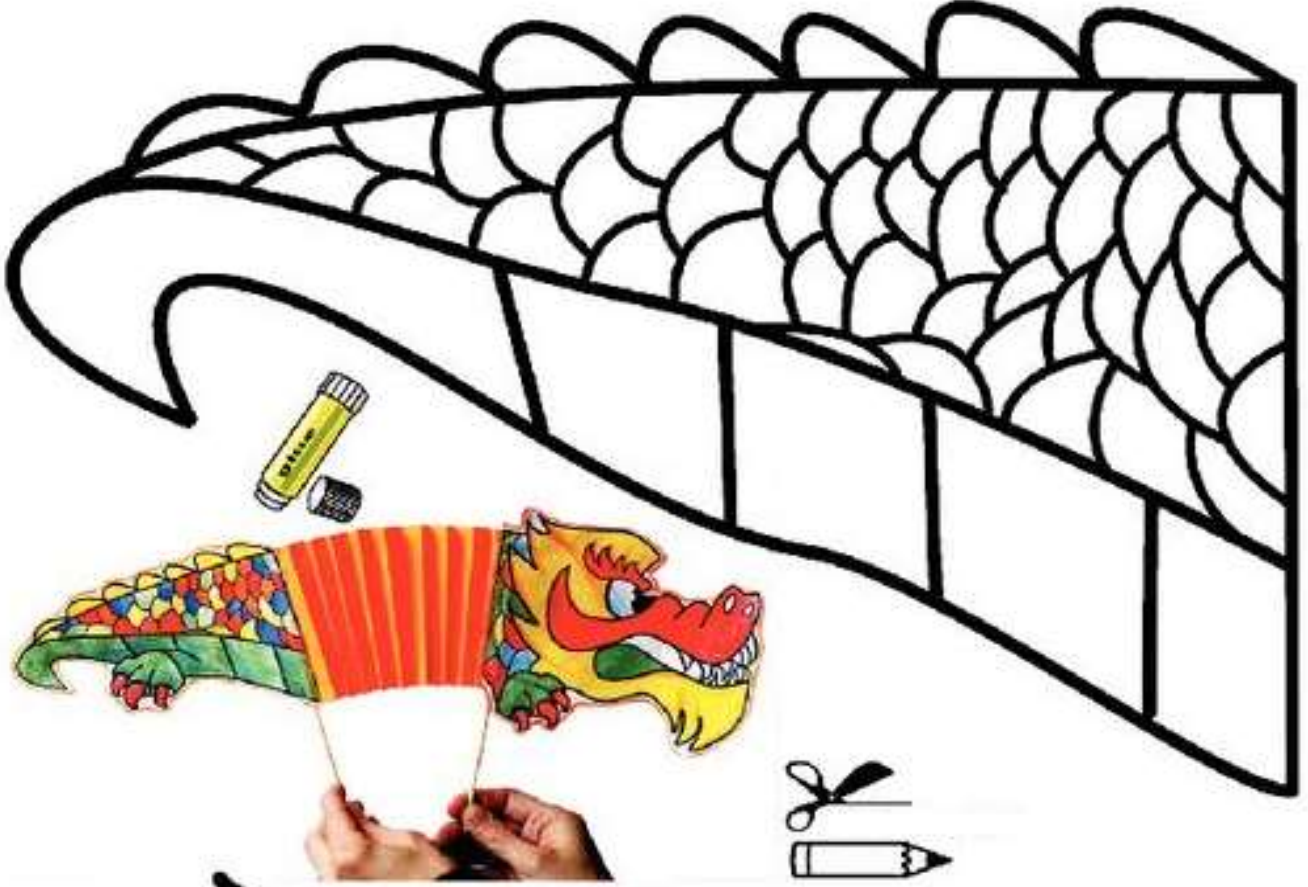
d.

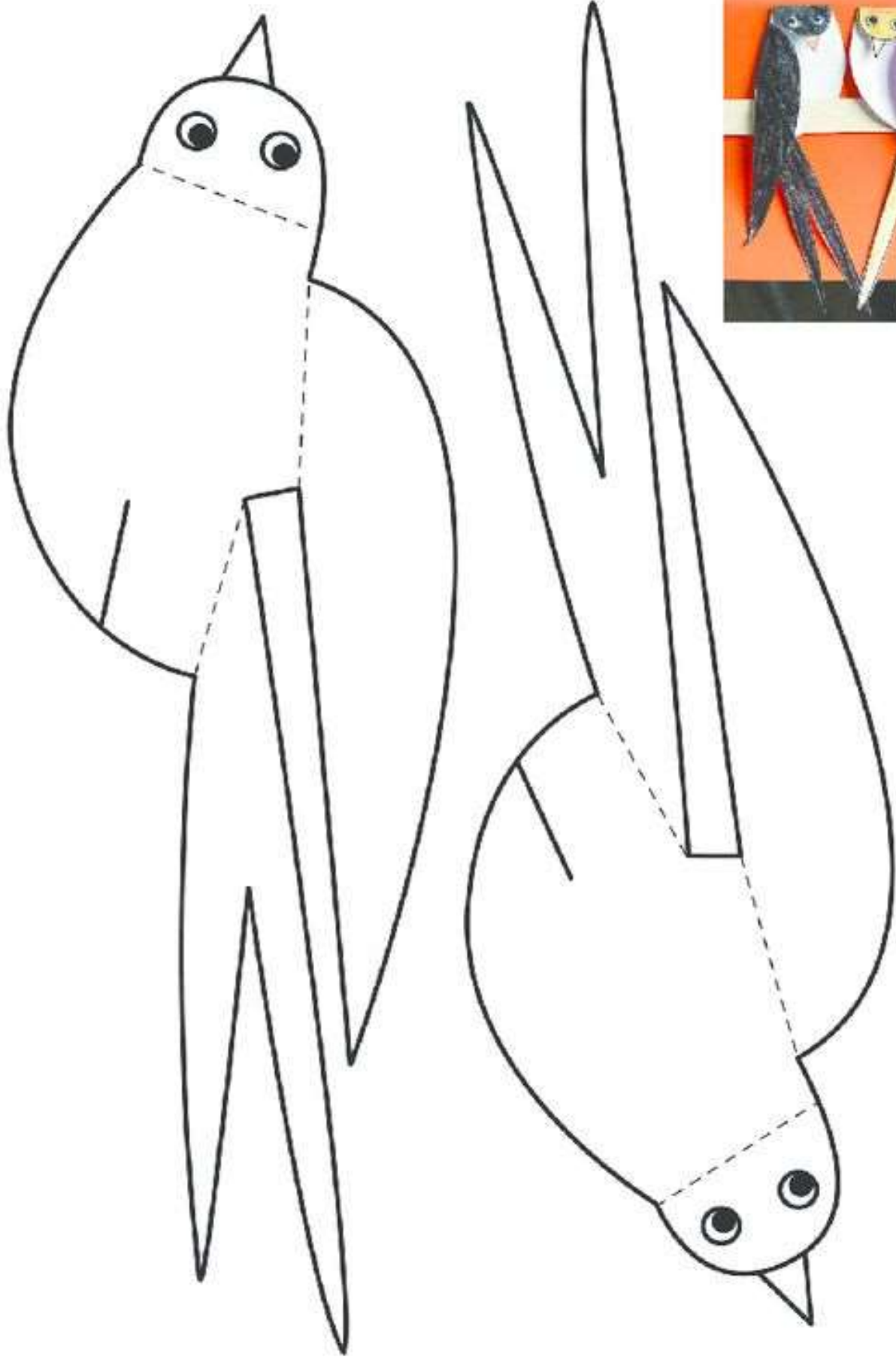
önlük

al

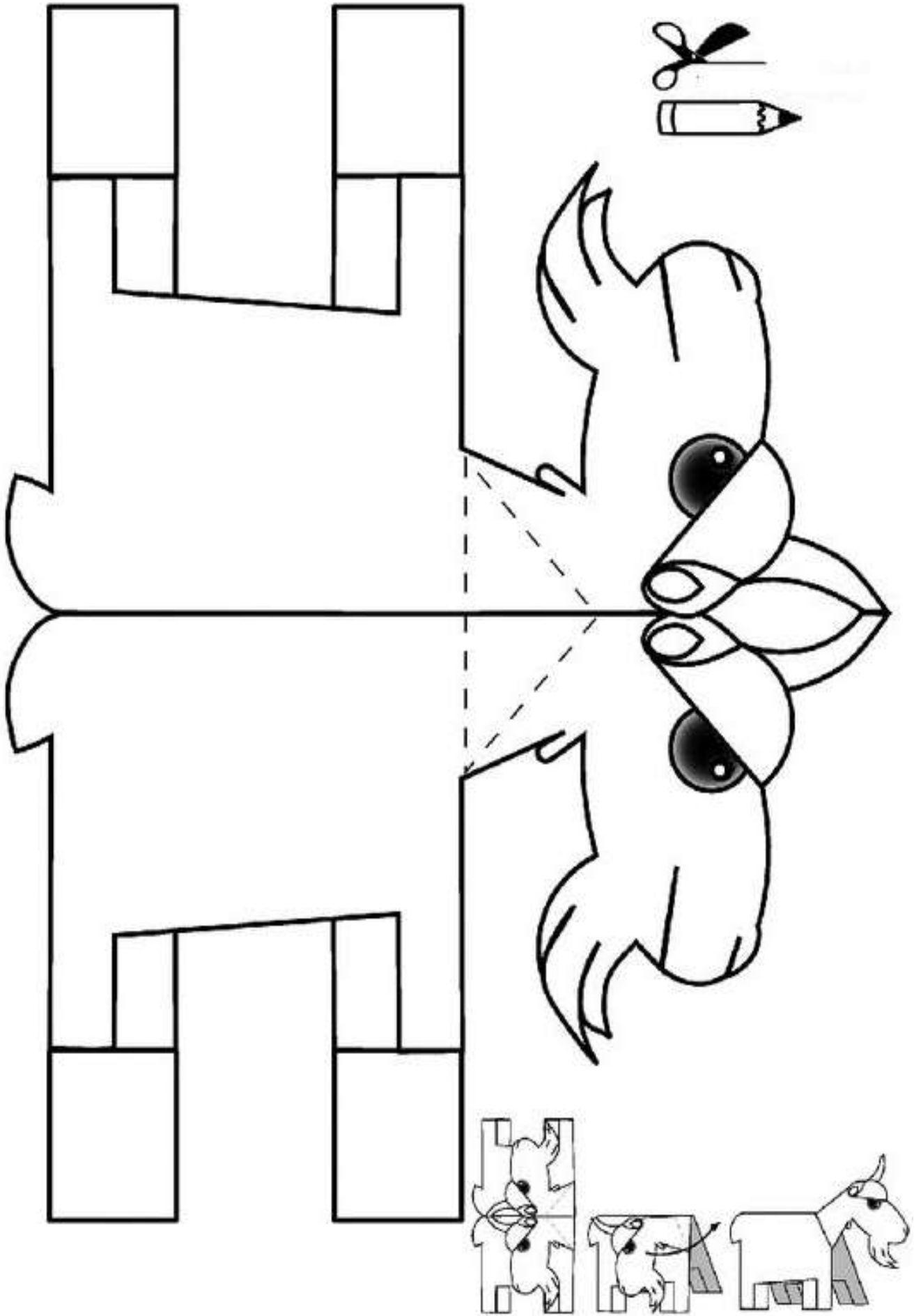
önüne

e.









1.

Blank writing lines for item 1.

2.

Blank writing lines for item 2.

3.

Blank writing lines for item 3.

4.

Blank writing lines for item 4.

5.

Blank writing lines for item 5.

6.

Blank writing lines for item 6.

7.

Blank writing lines for item 7.

8.

Blank writing lines for item 8.

9.

Blank writing lines for item 9.

10.

Blank writing lines for item 10.



# Cümleri görsellerle eşleştirelim.

a. Ayten o ayna.



b. Tekin o ay.



c. Öykü yelek mi?



ç. Öykü yatakta uyu.



d. Öykü öne iki koyun al.



e. Ayla kamyonla oynama.



f. Tülay on yelek al.



g. Öykü yemek ye.



ğ. Öykü o leylek.



# Kelimeler oluřturalım.

Ařağıdaki verilen hecelerle kelimeler oluřturalım, yazalım.

