

Defterimize yapıştıralım.



ırmak



ırmak



ırmak



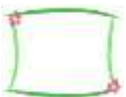
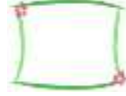
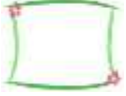

ırmak



ırmak

" | - | "

İçinde | - | sesi olan varlıkları işaretleyelim.





İrmak

Seslerin üzerinden geçelim, tamamlayalım.

İrmak

İrmak

İrmak

İrmak

İ

İ



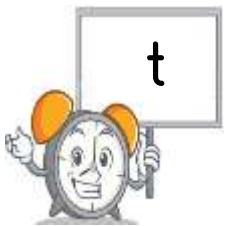
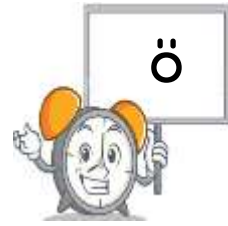
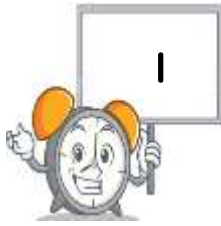


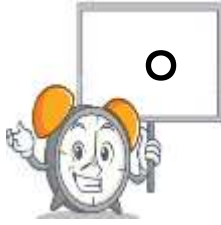

İ

İ

Sayalım bulalım

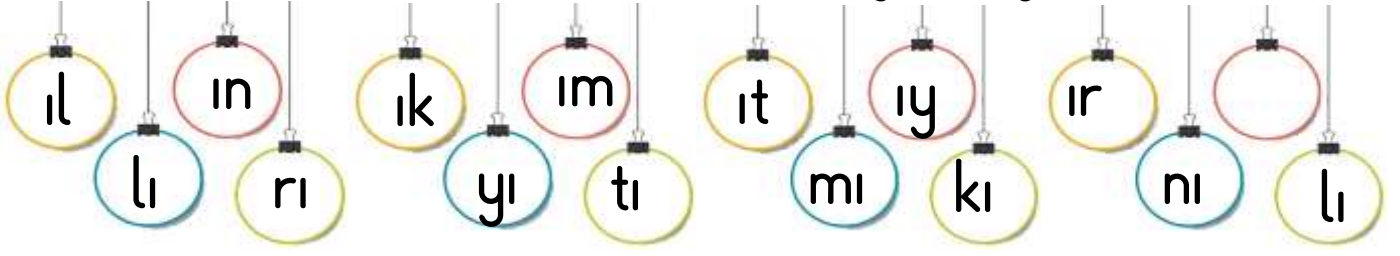
Aşağıdaki verilen seslerden istenilenlerin sayısını bulalım.

o	m	u	t	ü	y	ö	r	ı	d
u	ü	y	ı	t	ı	y	o	t	u
r	t	d	u	ö	ı	o	ı	y	ö
m	d	m	ü	ı	o	d	ü	t	t
ö	y	ı	y	o	ı	y	m	ı	u
t	d	d	o	ı	r	ö	d	d	y
ı	ö	o	m	r	u	ı	y	m	u
y	o	ü	u	ö	t	ı	ü	d	r
o	d	u	m	ı	ı	t	ı	u	t



Okuyalım yazalım.

Oluşturulan heceleri ve kelimeleri okuyalım, yazalım.



Okuyalım yazalım.

Olusturulan heceleri ve kelimeleri okuyalım, yazalım.

anı → altı → atkı → arı → takı



anı



anı



altı



altı



atkı



atkı



arı



arı



takı



takı

yakın → yıka → tanıt → yanıt → irak



yakın



yakın



yıka



yıka



tanıt



tanıt



yanıt



yanıt



irak



irak

Okuyalım, yazalım.

Aşağıdaki hece ve kelimeleri okuyalım yazalım.

Akın



Blank writing lines for the word 'Akın'

İtir



Blank writing lines for the word 'İtir'

Anıl



Blank writing lines for the word 'Anıl'

İrmak



Blank writing lines for the word 'İrmak'

mantı



Blank writing lines for the word 'mantı'

kıymalı



Blank writing lines for the word 'kıymalı'

altın



Blank writing lines for the word 'altın'

tatlı



Blank writing lines for the word 'tatlı'

Ankara



Blank writing lines for the word 'Ankara'

Atatürk



Blank writing lines for the word 'Atatürk'

aralık



Blank writing lines for the word 'aralık'

mart



Blank writing lines for the word 'mart'

kayık



Blank writing lines for the word 'kayık'

katık



Blank writing lines for the word 'katık'

Türkiye



Blank writing lines for the word 'Türkiye'

Okuyalım, okuyalım, farkında olalım....

er		or		ör		ir
ar		ur		er		ir
ir		ür		ar		e
ra		ro		rö		re
re		ru		rı		ri
ri		rü		ra		rö
ar		er		ur		ak
ara		ere		kur		akı
kara		kere		kura		takı
ya		ya		ta		kı
yak		yar		tak		kıt
yakı		yarı		takı		kıta
kı		ya		an		yı
kıy		yal		anı		yıl
kıyı		yalı		Anıl		yılan
tak		yan		akı		at
takım		yanık		akıl		atkı
takımlı		yanıklı		akllı		atkılı

Her okumada bir atkı boyayalım...





İtir
İtir ör
İtir atkı ör.
İtir ona atkı ör.
İtir ona koyu atkı ör.
İtir ona atkı ör.
İtir atkı ör.
İtir ör.
İtir.



Akın.
Akın ye.
Akın mantı ye.
Akın kıymalı mantı ye.
Akın kıymalı yumurtalı mantı ye.
Akın kıymalı mantı ye.
Akın mantı ye.
Akın ye.



Akın ☆ ☆ ☆ ☆ ☆

Okuyalım , yazalım.

→ Aşağıdaki verilen metni 5 kere okuyalım. Alt alta sırayla yazalım.



Atatürk

Akın o Atatürk
İtir o Atatürk.
İrmak o Atatürk.
Meral o Atatürk
Ömer o Atatürk.



Blank writing line for the first row.

Blank writing line for the second row.

Blank writing line for the third row.

Blank writing line for the fourth row.

Blank writing line for the fifth row.

Blank writing line for the sixth row.

Heceleri birleřtirelim.



Ařağıdaki heceleri birleřtirelim kelitemizi okuyalım yazalım.

a.

alm

tın

ya

rim

a

kıl

lı

mermer

b.

ka

tık

ya

nık

ya

ma

lı

c.

kıt

lık

ay

rı

ki

ra

lık

ç.

tat

lı

at

tı

ay

ra

nı


Kırık

Tarak kırık.

Anıl tarak kırık.

Anıl altı tarak kırık.

Anıl altı kara tarak kırık.



Yanık

Kayık yanık

O kayık yanık.

İrmak o kayık yanık.

İrmak o kara kayık yanık.

İrmak o kara kayık yanık mı?





Ömer

Örmek kırma

Ömer kalemi kırma.

Ömer kalemi kırma akıllı ol.



Her okumada bir bulut boyayalım.

Emre ora irak.

Irmak atanı tanı.

Akın atı alın.

Anıl oraya koy.

İtir o kayık.

Rana ekmek yanık.

Rüya o Atatürk.

Türk, atanı tanı.

Akın altın alma.

Ali altı nar yer.

Ela elmaları yıka.

Irmak tatlı ye.

→ Kerem tatlı yer.

→ İrmak o koltuk kırık.

→ Ekrem kalemini kırdı.

→ Yaman narları al unutma.

→ Ömer Atatürk'ü tanı.

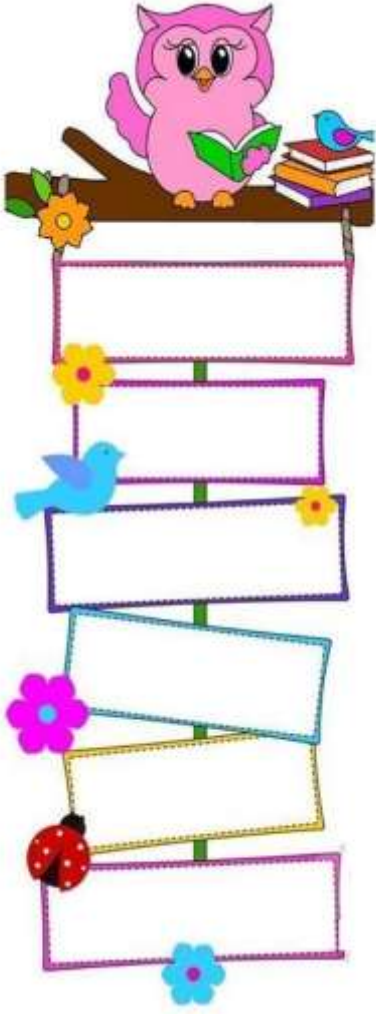
→ Türk , atanı tanı tanıt.

→ Ülke anneni kırma.

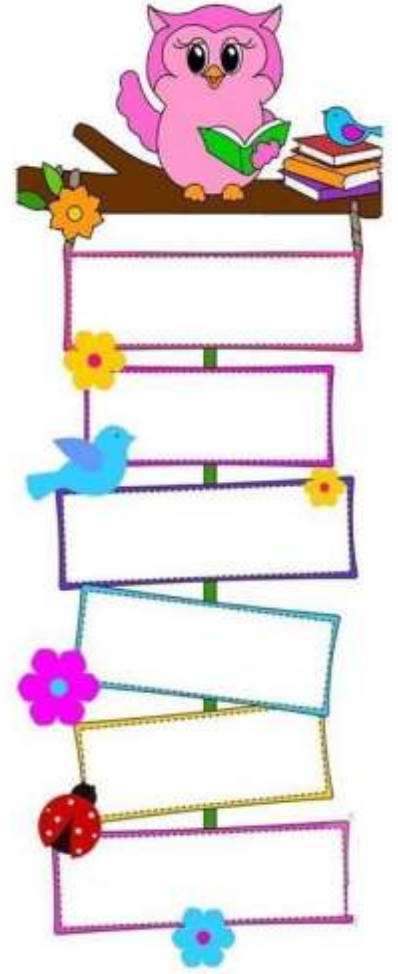
→ Nine takı alma altın al.

Okuyalım , yazalım.

Aşağıdaki verilen insan isimlerini **sol** tarafa , yiyecek isimlerini **sağ** tarafa yazalım.



Nar	Akın
Erik	Tatlı
Irmak	Itır
Rüya	Armut
Murat	Kek
Elma	Tuna

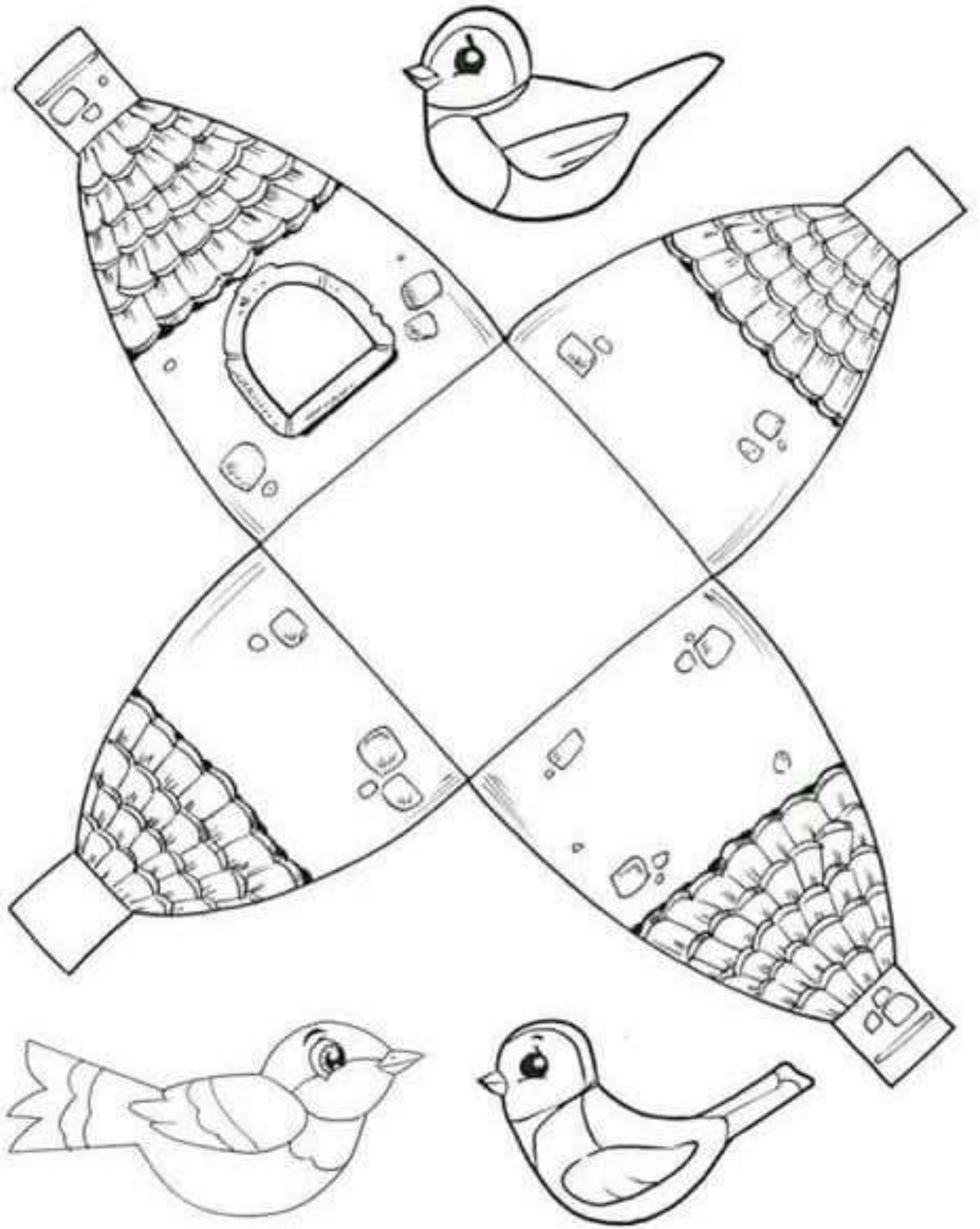


el	ek	en	em	et	ey	er
al	ak	an	at	at	ay	ar
il	ik	in	im	it	iy	ir
ol	ok	on	om	ot	oy	or
ul	uk	un	um	ut	uy	ur
ül	ük	ün	üm	üt	üy	ür
öl	ök	ön	öm	öt	öy	ör
il	ık	ın	ım	it	ıy	ır
lı	kı	nı	mı	tı	yı	rı
re	ra	ri	ro	ru	rü	rö

Düşünelim, yazalım.












→ Aşağıdaki varlıkların isimlerini yazalım.





Görelim yazalım.

Görselleri inceleyelim. Önce adını yazalım. Birden fazla olanlara "ler , lar " eki getirelim, yazalım.

	altın











	altınlar






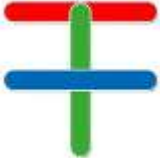










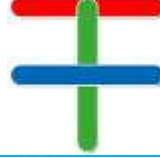
















Dikkat edelim , yazalım.

	kırık
	tanık
	kayık
	yanık
	tanı
	tatlı
	karalı
	kiralık
	Ankaralı
	karanlık
	kıtlık
	akıllı

EŞLEŞTİRELİM

Görsellerle kelimeleri eşleştirelim..

a.



arı

koyun

mantar

kayık

b.



atkı

kemer

yumurta

tarak

c.



Atatürk

ayı

terlik

nar



Ayı

O ayı.

Yalın o ayı

Yalın o kıllı ayı.

Yalın o kara kıllı ayı.



Kıymalı

Kıymalı yer.

Irmak kıymalı yer.

Irmak kıymalı mantar yer.

Irmak kıymalı yumurtalı mantar yer.

Irmak ellerini yıkar kıymalı yumurtalı mantar yer.



Sıralayalım, cümle kuralım, yazalım..

yıkadı

Ömer

ellerini

a.

yaktı

keki

İtir

b.

İrmak

al

takı

c.

o

katık

Emre

ç.

Ömer

al

altın

d.

karanlık

Rüya

ora

e.

1.

Blank writing lines for item 1.

2.

Blank writing lines for item 2.

3.

Blank writing lines for item 3.

4.

Blank writing lines for item 4.

5.

Blank writing lines for item 5.

6.

Blank writing lines for item 6.

7.

Blank writing lines for item 7.

8.

Blank writing lines for item 8.

9.

Blank writing lines for item 9.

10.

Blank writing lines for item 10.



1

3.

4.

5.

6.

7.

8.

9.

10.



Cümleleri görsellerle eşleştirelim.

a. Rana o Atatürk.



b. Yatakta tatlı yeme.



c. Annem altın taktı.



ç. Emre o ayı mı?



d. Ömer atlar terli.



e. Erkan o kayık elma yüklü.



f. Tülay terlik lekeli.

g. Akın yumurta yer.



ğ. Öykü o atkını ör tak.





Kelimeler oluřturalım.

Ařağıdaki verilen hecelerle kelimeler oluřturalım, yazalım.





Itırlar

Akınlar Itırlar

Irmaklar Akınlar Itırlar

Öyküler Irmaklar Akınlar Itırlar

Anıllar Öyküler Irmaklar Akınlar Itırlar

Rüyalar Anıllar Öyküler Irmaklar Akınlar Itırlar



Ninem.

Ninem yer

Ninem tatlı yer.

Ninem kekle tatlı yer.

Ninem kekle tatlıyı iyi yer.



Okuyalım mı?

el → ek → en → em → et → ey → er

al → ak → an → an → at → ay → ar

il → ik → in → im → it → iy → ir

ol → ok → on → om → ot → oy → or

ul → uk → un → um → ut → uy → ur

ül → ük → ün → üm → üt → üy → ür

öl → ök → ön → öm → öt → öy → ör

il → ik → in → in → it → iy → ir

le → la → li → lo → lö → lü → lu → lı

ke → ka → ki → ko → kö → kü → ku → kı

me → ma → mi → mo → mö → mü → mu → mı

ye → ya → yi → yo → yö → yü → yu → yı

re → ra → ri → ro → rö → rü → ru → rı