


Adı :
Soyadı:

1. Sınıf
Türkçe

Yönergeler-2

Yönergeleri okuyarak resmi tamamlayalım.



- ✓ Kardan adama burun yapınız, turuncuya boyayınız.
- ✓ Kardan adama iki tane siyah göz yapınız.
- ✓ Kardan adama iki tane el-kol çiziniz.
- ✓ Kardan adama mavi bir şapka çiziniz.
- ✓ Kardan adamın gövdesine üç tane kırmızı düğme yapınız.
- ✓ Kardan adamın iki tarafına iki tane çocuk çizip boyayınız.
- ✓ Boş bölgeye bir tane ağaç ve ev resmi çizip boyayınız.


Adı :
Soyadı:

1. Sınıf
Türkçe


Yönergeler-2

Yönergeleri sıra ile okuyarak kutuları tamamlayalım.


3




5




2




6




4




8



1



7




- ➔ Beşinci kutuya güneş resmi çiziniz.
- ➔ Yedinci kutuya bir ev resmi çiziniz.
- ➔ İkinci kutuya kırmızı bir elma çiziniz.
- ➔ Dördüncü kutuya sarı bir balon çiziniz.
- ➔ Güneşin altındaki kutuya ağaç resmi çiziniz.
- ➔ Evin üstündeki kutuya beş tane kalem çiziniz.
- ➔ Elmanın altındaki kutuya bir çocuk resmi çiziniz.
- ➔ Balonun üstündeki kutuya mavi bir araba çiziniz.

Adı :
Soyadı:

1. Sınıf
Türkçe

Yönergeler-2



- 1- Güneşi sarı renge boyayın.
- 2- Uçurtmayı kırmızı renge boyayın.
- 3- Erkek çocukların şortlarını maviye boyayın.
- 4- Ağaçların yapraklarını yeşile boyayın.
- 5- Arabayı turuncuya boyayın.
- 6- Gökyüzüne beş tane uçan kuş çiziniz.
- 7- Ağaçlara beşer tane kırmızı elma yapınız.
- 8- Geri kalan kısmı istediğiniz şekilde boyayınız.