

# ARA TATİL

## 1. SINIF

# KİTABI



ETKİNLİKÇİMÜALLİME

☞ Metinleri üçer kez okuyalım. Her okuyuşta bir yıldız boyayalım.

EKİN

Anne ekin ek.

İki elinle ek.

Lekeli elek al.

Ekini ekle ele.

İki elinle ek.

Ele anne, ekin ele.

Ekini ekle ele.



KEKİK

Ali lale ek.

Ali iki lale ek.

İlke kekik ekle.

Kekik al, kekik ekle.

Kekik ile  ekle.

İlke Ali ile kekik ekle.

İlke keke kekik ekle.





# ARA TATIL ÇALIŞMALARI

1.GÜN



Görsellerin adlarını altlarına yazalım.



Noktalı yerlere uygun harfleri yazarak kelimeleri tamamlayalım.



# ARA TATİL ÇALIŞMALARI

1.GÜN

Okuyalım, yazalım.

## NALAN

Nalan aileni anla.

Ailene lale al.

Ninene lila lale al.

Annenin keki neli?

Nalan kalk.

Naneli keki eline al.



Blank writing area for the first line of text.

Blank writing area for the second line of text.

Blank writing area for the third line of text.


Blank writing area for the fourth line of text.

Blank writing area for the fifth line of text.

Blank writing area for the sixth line of text.

Blank writing area for the seventh line of text.

☞ Aşağıdaki resmi, rakamların renklerine uygun olacak şekilde boyayalım.



# ARA TATİL ÇALIŞMALARI

1.GÜN



Aşağıdaki çocukların benzer özellikleri için mavi, farklı özellikleri için kırmızı yıldızı boyayalım.



Saç rengi



Saç şekli



Ten rengi



Göz rengi




Boy uzunluğu



Cinsiyet



Aşağıdaki davranışlardan yanlış olanlara "X" işareti koyalım.



# ARA TATIL ÇALIŞMALARI

2.GÜN

👉 Aşağıdaki metinleri 5 kez okuyalım.

Nine

Nine al.

Nine kek al.

Nine , Ekin'e kek al.

Nine Ekin'e naneli kek al.

Nine Ekin'e naneli iki kek al.



Kenan


Kenan ek.

Kenan kakao ek.

Kenan keke kakao ek.

Kenan o keke kakao ek.

Kenan o keke elle kakao ek.



Konak

Konak al.

Nail konak al.

Nail iki konak al.

Nail, İnal ile konak al.


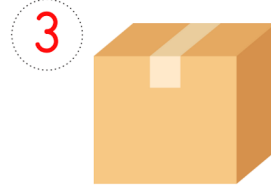
Nail, İnal ile laleli konak al.



# ARA TATIL ÇALIŞMALARI

2.GÜN

👉 Görsellerdeki varlıkların adlarını bulmacadaki yerlerine yazalım.





# ARA TATIL ÇALIŞMALARI



2.GÜN



Okuyalım, yazalım.

**KEMAL**

Kemal limon al.

Limon ile elma al.

Minik elma al.

Minik elma ekleme.

Ekmek al ama elleme.

Kemal ona mani ol.

Aman aman kola alma!



Blank writing area with a yellow background and blue borders.

Blank writing area with a yellow background and blue borders.

Blank writing area with a yellow background and blue borders.

Blank writing area with a yellow background and blue borders.

Blank writing area with a yellow background and blue borders.


Blank writing area with a yellow background and blue borders.

Blank writing area with a yellow background and blue borders.




Blank writing area with a yellow background and blue borders.



☞ Aşağıdaki resimde boş bırakılan alanlara uygun sayıları yazalım.



☞ Görselleri gölgeleriyle eşleştirelim.



# ARA TATIL ÇALIŞMALARI



3.GÜN

👉 Aşağıdaki cümleleri ikişer kez okuyup yazalım.

Okan **ala** **lale** **al**.

İlke **ile** **Kenan** **kol** **kola**.

Kaan **ailenle** **konakla**.

Ekin **annenin** **keki** **neli**?

Nail **otlu** **ekmek** **al**, **tat**.

Kamil **limonlu** **lokum** **al**.

Mine **limon** **ile** **elma** **al**.



# ARA TATIL ÇALIŞMALARI



3.GÜN

☞ Aşağıdaki görselleri cümleler ile eşleştirelim.

Kaan lale ek.



Naile, anneni anla.



Ali, Nail ile ekini ek.



Okan İlke ile kano al.




# ARA TATIL ÇALIŞMALARARI




3.GÜN


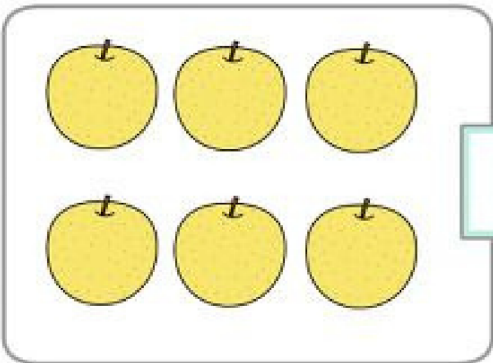


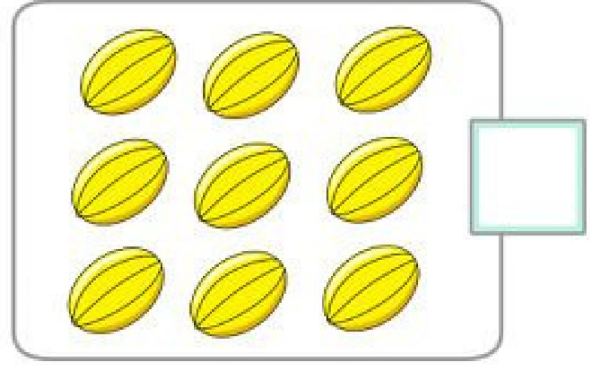
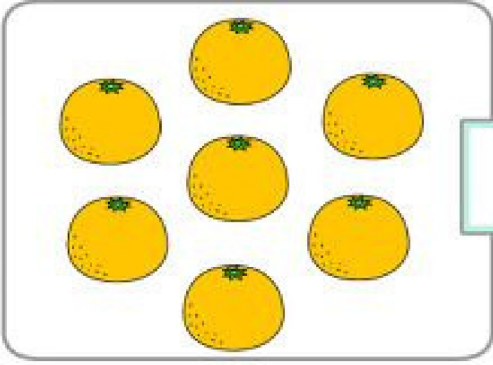

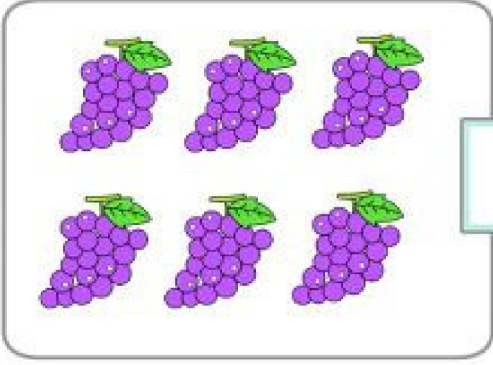
☞ Aşağıdaki görsellerin isimlerini altlarına yazalım.



10



☞ Aşağıdaki nesne sayılarını sayalım ve nesne sayılarını kutulara yazalım.



# ARA TATIL ÇALIŞMALARI

3.GÜN

👉 Görseldeki 5 farkı bulalım.



👉 Görseldeki 5 farkı bulalım.



👉 Görseldeki 5 farkı bulalım.





# ARA TATIL ÇALIŞMALARARI



4.GÜN

☞ Aşağıda verilen cümleleri okuyalım, boş bırakılan yere yazalım.

Emel komik olma.

Nalan on iki elma al.

Leman'ın kalemi minik..

Melike o kimlik kimin?

☞ Verilen hecelerden renklerine göre anlamlı sözcükler oluşturalım, yazalım.

li	ki	ek	lo	ma	mik
el	mo	mon	ko	mek	la

etkinlikcimuallime

👉 Verilen metinleri 3 kez okuyalım.

### LEMAN'IN KALEMİ

- kalem Leman'ın,
- Leman'ın kalemi minik.
- Leman'ın kalemi komik.
- kalemlik kimin?
- kalemlik Kemal'in.



### MELEK

- Melek on kilo elma al.
- Elma al ama limon alma.
- Aman kola alma.
- İki minik ekmek al.
- Emel ile kol kola.

### AİLEN Mİ?

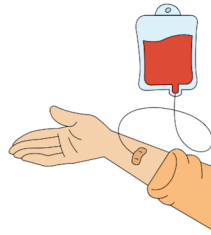
- Naim o anneannen mi?
- Anneannen emekli mi?
- Kemal o Kamil mi?
- makine Kamil'in mi?
- Mine o annen mi?
- Annen komik mi?



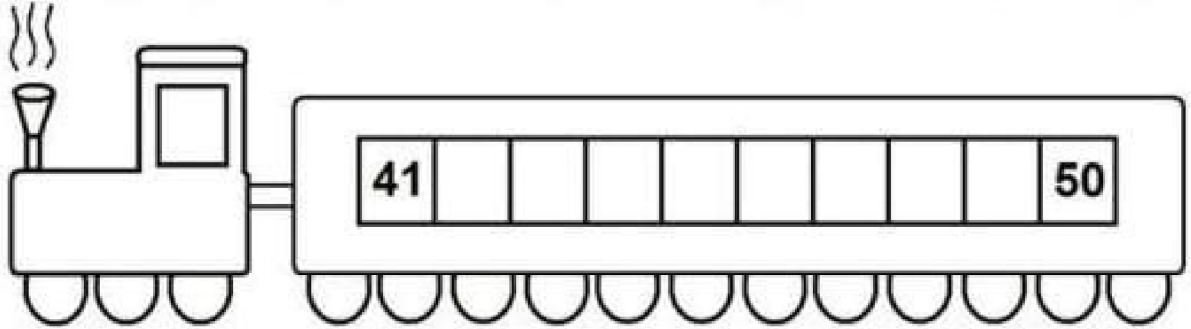
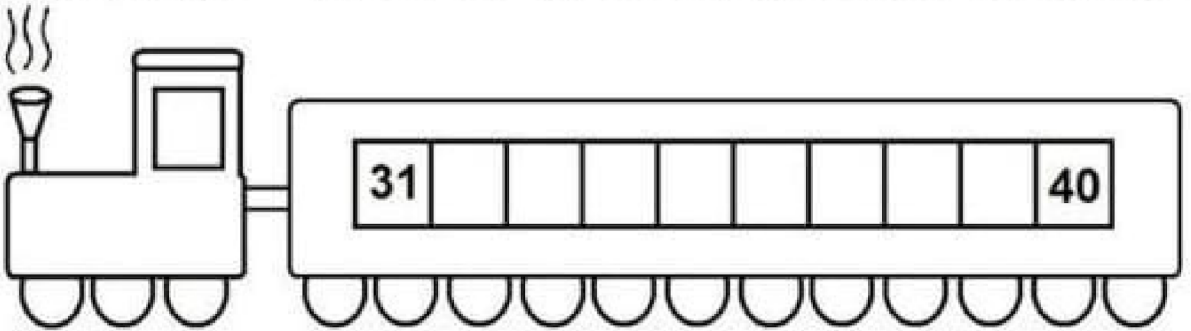
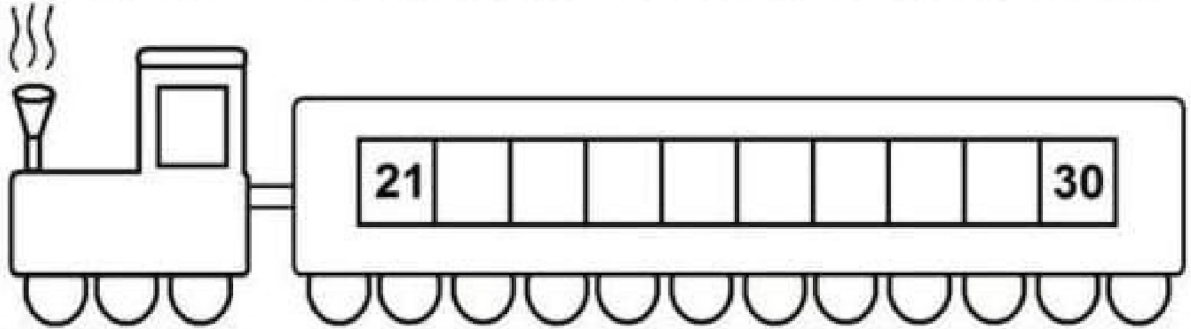
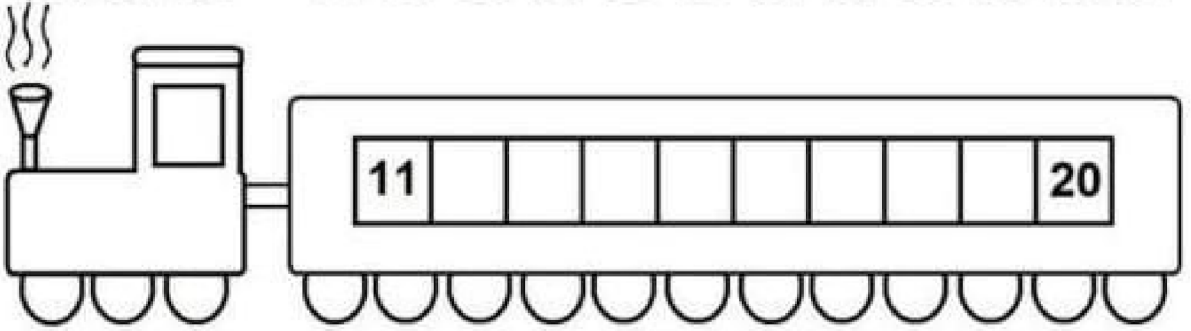
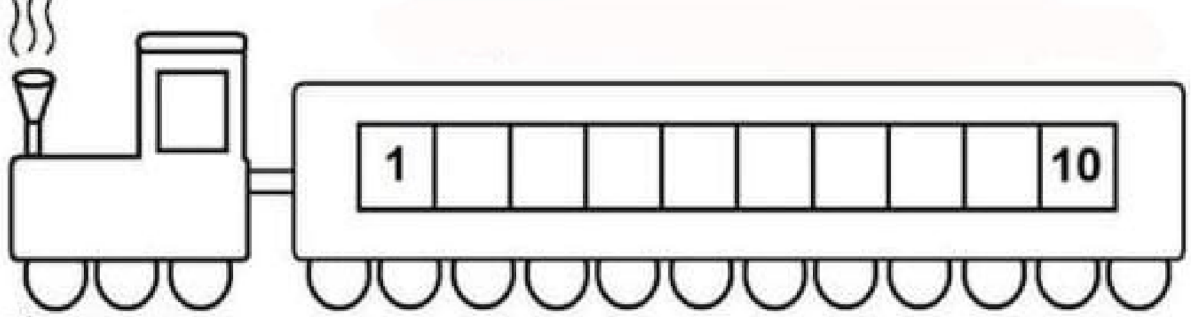
# ARA TATIL ÇALIŞMALARI

4.GÜN

☞ Aşağıdaki görsellerin isimlerini altlarına yazalım.



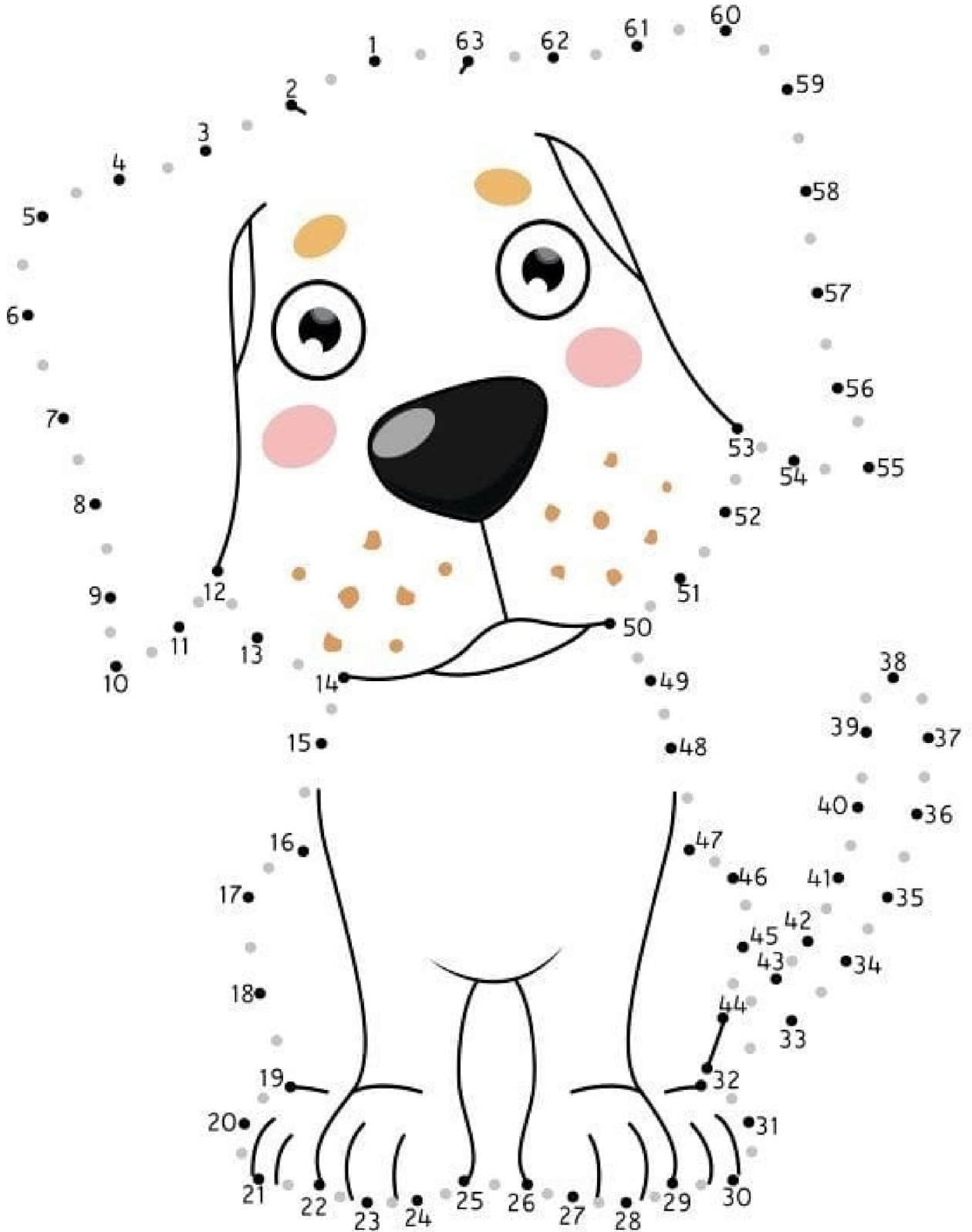
☞ Aşağıdaki resimde boş bırakılan alanlara uygun sayıları yazalım.



# ARA TATIL ÇALIŞMALARARI

4.GÜN

👉 Noktaları sırasıyla birleştirip ortaya çıkan resmi boyayalım.



# ARA TATIL ÇALIŞMALARI



5.GÜN

Okuyalım, yazalım.



## EMİNE

Emine iki lokma al.  
Emine o keman kimin?  
Emine limana inme.  
Emine limon koklama.  
Emine mama alma.  
Emine komik olma.



Blank writing line for the first row of the activity.

Blank writing line for the second row of the activity.

Blank writing line for the third row of the activity.

Blank writing line for the fourth row of the activity.

Blank writing line for the fifth row of the activity.










Blank writing line for the sixth row of the activity.




Blank writing line for the seventh row of the activity.

# ARA TATIL ÇALIŞMALARI




5.GÜN

☞ Aşağıdaki tabloda sembollerin yerine denk gelen sayıları yazalım.

1	2	3	4	5	6	7	8	9	10
11	12	13	14	15		17	18	19	20
21	22	23	24	25	26	27	28	29	
31	32	33	34		36	37	38	39	40
41	42	43	44	45	46	47		49	50
51		53	54	55	56	57	58	59	60
61	62	63	64	65	66	67	68	69	
71	72	73	74		76	77	78	79	80
81	82	83	84	85	86	87	88	89	90
91	92		94	95	96	97	98	99	





☞ Birer ritmik saymada verilen sayılardan önce ve sonra gelen sayıları yazalım.

○ 3 ○

○ 13 ○

○ 6 ○

○ 16 ○

○ 9 ○

○ 19 ○

☞ Beş ritmik saymada verilen sayılardan önce ve sonra gelen sayıları yazalım.

○ 10 ○

○ 55 ○

○ 25 ○

○ 70 ○

○ 40 ○

○ 90 ○

☞ Onar ritmik saymada verilen sayılardan önce ve sonra gelen sayıları yazalım.

○ 20 ○

○ 80 ○

○ 50 ○

○ 90 ○



# ARA TATIL ÇALIŞMALARI

5.GÜN



Nesneleri sayıp kaçar tane olduklarını yazalım.



# ARA TATIL ÇALIŞMALARI



5.GÜN

👉 Verilen metinleri üçer kez okuyalım. Her okuyuşta bir yıldız boyayalım.

## OKUL

Melike o okul.

○ Mine'nin okulu.

Mine okullu mu?

Mine okullu.

Oku oku anla.

Melike ile Mine okullu.



## KOKULU MUM

Emin ona mum al.

○ mum kokulu mu?

Emin mumluk kullan.

Kokulu mumu kokla.

Kokla Melike kokla.

etkinlikcimuallime

# ARA TATİL ÇALIŞMALARI



5. GÜN

Okuyalım, yazalım.

## TATİL

Meltem tatilini anlat.

Tane tane anlat.

Etek ile atleti katla.

Kaliteli mont ile toka al.

Tutumlu ol, mutlu ol.









etkinlikcimuallime