

1. Adım: Aşağıdaki tabloyu çevresinden kesip arkasına yapıştırıcı sürerek defterimize yapıştıralım.

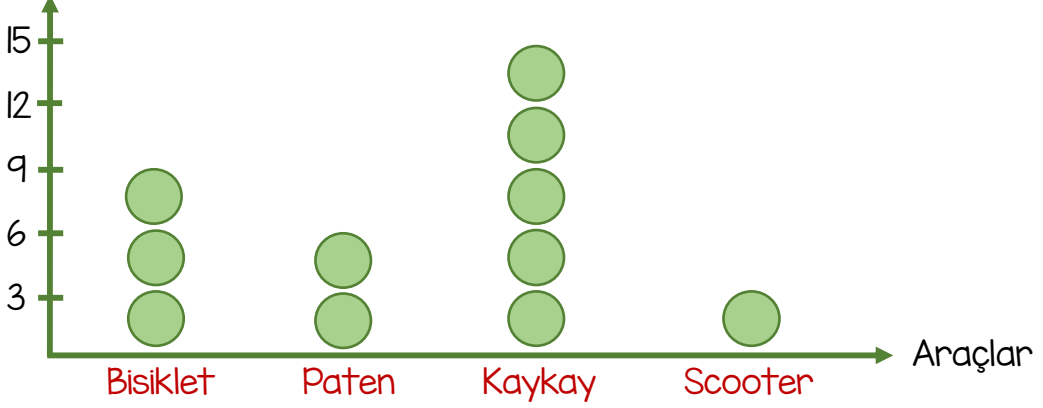


## YAPIŞTIRICI SÜRELİM

### ŞEKİL GRAFİĞİ

#### Grafik: 3-D Sınıfında En Sevilen Araçlar

Öğrenci Sayıları



Not: Her şekil 3 öğrenciyi göstermektedir.

ŞEKİL  
GRAFİĞİ












2. Adım: Aşağıdaki tabloyu çevresinden kesip 1. adımın üzerine yapıştıralım.



## YAPIŞTIRICI SÜRELİM

### NESNE GRAFİĞİ

#### Grafik: 3-D Sınıfında En Sevilen Araçlar

Araç	Öğrenci Sayısı
Bisiklet	  
Paten	 
Kaykay	    
Scooter	

Not: Her nesne 3 öğrenciyi göstermektedir.

NESNE  
GRAFİĞİ

3. Adım: Aşağıdaki tabloyu çevresinden kesip 2. adımın üzerine yapıştıralım.



YAPIŞTIRICI SÜRELİM

## SIKLIK TABLOSU

Tablo: 3-D Sınıfında En Sevilen Araçlar

Araç	Öğrenci Sayısı
Bisiklet	9
Paten	6
Kaykay	15
Scooter	3

SIKLIK  
TABLOSU

4 Adım: Aşağıdaki tabloyu çevresinden kesip 3. adımın üzerine yapıştıralım.



YAPIŞTIRICI SÜRELİM

## ÇETELE TABLOSU

Tablo: 3-D Sınıfında En Sevilen Araçlar

Araç	Öğrenci Sayısı
Bisiklet	
Paten	
Kaykay	
Scooter	

ÇETELE  
TABLOSU

5. Adım: Aşağıdaki tabloyu çevresinden kesip 4. adımın üzerine yapıştıralım.



## TABLO VE GRAFİKLER

### VERİ

3-D sınıfından 9 öğrenci bisiklet, 6 öğrenci paten, 15 öğrenci kaykay ve 3 öğrenci de scooter sürmeyi sevmektedir.



**SIRA BİZDE:** Aşağıdaki tabloyu çevresinden kesip defterimize yapıştıralım. Topladığımız verilere göre tablo ve grafikleri dolduralım.

## TABLO VE GRAFİKLER

### VERİ

#### ÇETELE TABLOSU

Tablo:


#### SIKLIK TABLOSU

Tablo:



#### NESNE GRAFIĞI

Grafik:


Not:

#### ŞEKİL GRAFIĞI

Grafik:



Not:

# Yapıştırma Örneği

## TABLO VE GRAFİKLER

### VERİ

3-D sınıfından 9 öğrenci bisiklet, 6 öğrenci paten, 15 öğrenci kaykay ve 3 öğrenci de scooter sürmeyi sevmektedir.



ÇETELE  
TABLOSU

SIKLIK  
TABLOSU

NESNE  
GRAFIĞI

ŞEKİL  
GRAFIĞI

## ÇETELE TABLOSU

Tablo: 3-D Sınıfında En Sevilen Araçlar

Araç	Öğrenci Sayısı
Bisiklet	
Paten	
Kaykay	
Scooter	

ÇETELE  
TABLOSU

SIKLIK  
TABLOSU

NESNE  
GRAFIĞI

ŞEKİL  
GRAFIĞI

## NESNE GRAFIĞI

Grafik: 3-D Sınıfında En Sevilen Araçlar

Araç	Öğrenci Sayısı
Bisiklet	  
Paten	 
Kaykay	    
Scooter	

Not: Her nesne 3 öğrenciyi göstermektedir.

NESNE  
GRAFIĞI

ŞEKİL  
GRAFIĞI