



ZIT ANLAMLI KELİMELER

* Aşağıda verilen cümlelerdeki altı çizili kelimeleri zıt anlamlılarıyla eşleştiriniz.

1 Mert kapıyı hızlıca kapattı.

2 Annem gidince küçük kardeşim çok ağladı.

3 Aysel koşarak yukarı çıktı .

4 Dün karanlık odada ailece oturduk.

5 Bayat ekmekleri köpek barınağına götürdüm.



6 Melih sonuncu sırada oturuyor.

7 Fatma iki soruyu yanlış cevaplamış.

8 Şahin ekmeği eksik almış.

9 Ablam hastanenin girişinde bekliyor.

10 Öğretmenimiz bugün çok neşeli .

doğru



aşağı



taze



birinci



fazla



üzgün



açtı



aydınlık



çıkışında



güldü





TÜRKÇE

 Tek başına anlamı olmayan kelimeleri işaretleyelim.

okul	veya	fakat	o	ile
<input type="checkbox"/>	<input type="checkbox"/>	<input type="checkbox"/>	<input type="checkbox"/>	<input type="checkbox"/>
kadar	ben	cam	ve	el
<input type="checkbox"/>	<input type="checkbox"/>	<input type="checkbox"/>	<input type="checkbox"/>	<input type="checkbox"/>
su	için	de	park	ki
<input type="checkbox"/>	<input type="checkbox"/>	<input type="checkbox"/>	<input type="checkbox"/>	<input type="checkbox"/>
çünkü	kaz	bir	ya da	ama
<input type="checkbox"/>	<input type="checkbox"/>	<input type="checkbox"/>	<input type="checkbox"/>	<input type="checkbox"/>



 Aşağıdaki cümlelerde boş bırakılan yerlere gelmesi gereken sözcüğü işaretleyelim.

1.	Tabaktaki elmayı Suna Ali almıştır.	<input type="checkbox"/> ama	<input type="checkbox"/> veya	<input type="checkbox"/> ki
2.	İspanak yoğurdu çok seviyorum.	<input type="checkbox"/> de	<input type="checkbox"/> çünkü	<input type="checkbox"/> ile
3.	Erken kalkacaktım uyanamadım.	<input type="checkbox"/> için	<input type="checkbox"/> ve	<input type="checkbox"/> fakat
4.	Yağmur yağdığı ıslandı.	<input type="checkbox"/> da	<input type="checkbox"/> ve ya	<input type="checkbox"/> için
5.	Yemek yiyemedi karnı ağrıyordu.	<input type="checkbox"/> çünkü	<input type="checkbox"/> gibi	<input type="checkbox"/> ya da
6.	Misafirlere pasta kek yap.	<input type="checkbox"/> ya da	<input type="checkbox"/> ki	<input type="checkbox"/> ama
7.	Hızlı koş ablan sana yetişemesin.	<input type="checkbox"/> kadar	<input type="checkbox"/> ki	<input type="checkbox"/> gibi
8.	Kütüphaneye Metin gelecek.	<input type="checkbox"/> ve	<input type="checkbox"/> veya	<input type="checkbox"/> de
9.	Pazardan elma armut aldım.	<input type="checkbox"/> çünkü	<input type="checkbox"/> de	<input type="checkbox"/> ve
10.	Sıla güzel resim yapabiliyor musun?	<input type="checkbox"/> ama	<input type="checkbox"/> kadar	<input type="checkbox"/> veya



.....
Kedim henüz bir yaşında;
Uyur hep soba başında.
Hem cesurdur, hem de kurnaz.
Bir tıkırtı duyar duymaz.

Uyanır, aslan kesilir;
Gözleri volkan kesilir.
O geldiği günden beri
Bizim evin fareleri



Damdan, tavandan indiler,
Birer deliğe sindiler.
Koşup yakalıyor hemen
Yuvasından, deliğinden

Çıkanları diri diri.
Artık bunlardan hiç biri
Dolaplarıma girmiyor,
Kitapları kemirmiyor...



Aşağıdaki soruları metne uygun bir şekilde cevaplayınız.

1. Bu şiire en uygun başlık nedir?

.....

2.Kedi kaç yaşındaymış?

.....

3.Kedi nerede uyurmuş?

.....

4.Kedi ne zaman uyanırmış ?

.....

5.Kedi eve geldiğinde fareler ne yapmış ?

.....

6.Fareler artık ne yapamıyormuş ?

.....

7.Kedi fareleri nasıl yakalıyormuş ?

.....

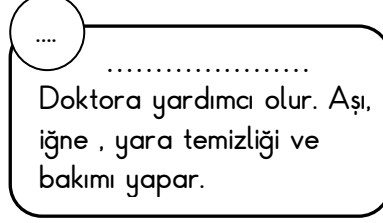
SAĞLIĞIMIZ İÇİN ÇALIŞANLAR

1. Etkinlik: Aşağıda verilen metin kutularındaki meslekleri noktalı yere yazınız. Sonra mesleklerle ilgili resimleri eşleştiriniz.




1

.....
Doktorların reçeteye yazdığı ilaçları hazırlar. İlaçların kullanılışı hakkında bilgi verir.



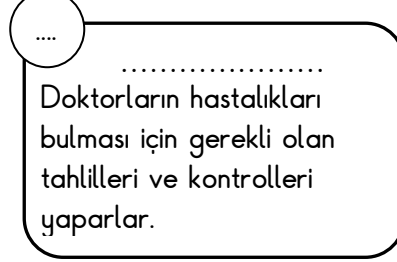
2

.....
Doktora yardımcı olur. Aşı, iğne, yara temizliği ve bakımı yapar.



3

.....
Hastaları muayene eder. Hastalığımız için gerekli ilaçları reçeteye yazar



4

.....
Doktorların hastalıkları bulması için gerekli olan tahlilleri ve kontrolleri yaparlar.



4

.....
Diş sağlığımız için muayene olduğumuz doktordur. Çürüyen dişlerimizi tedavi eder.

2. Etkinlik: Aşağıda verilen meslekleri çalıştıkları yerlere yazınız.



doktor



hemşire



laborant



eczacı



diş hekimi



eczane



hastane



diş muayenehanesi



laboratuvar

3. Etkinlik: Aşağıda harfleri karışık olarak verilen sağlık çalışanlarının ve kurumlarının adlarını bulup altlarına yazınız.

a n z e e c
.....

ş e i m h e r
.....

r t o o k d
.....

e s a n a h t
.....

i ş d k e i m h i
.....

a ğ i k s l i m k e e z r
.....



b a n l o a r t
.....

a c z i e c
.....


r u b t o a l a r v a
.....

1. Etkinlik : Aşağıda özellikleri verilen öğrendiğimiz geometrik şekilleri yan tarafa çizin.

- ☼ Dört kenarı vardır.
- ☼ Dört köşesi vardır.
- ☼ Kenar uzunlukları birbirine eşittir.





- ☼ Dört kenarı vardır.
- ☼ Dört köşesi vardır.
- ☼ Karşılıklı iki kenarın uzunlukları birbirine eşittir.
- ☼ İki uzun, iki kısa kenarı vardır.

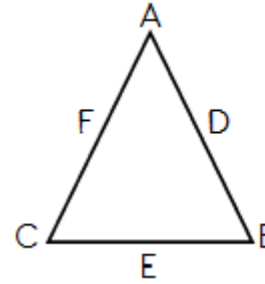


- ☼ Üç kenarı vardır.
- ☼ Üç köşesi vardır.

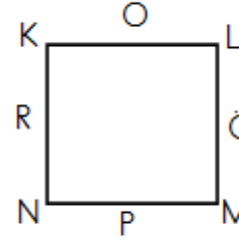
- ☼ Kenarı ve köşesi yoktur.



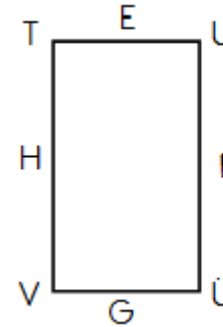
2. Etkinlik: Aşağıdaki şekillerin harflerle gösterilen bölümlerinin adlarını yazalım. Tabloda noktalı yerlere uygun sayıları yazalım.



A : D :
B : E :
C : F :



K : O :
L : Ö :
M : P :
N : R :

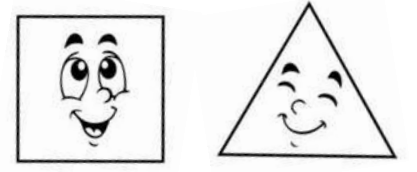
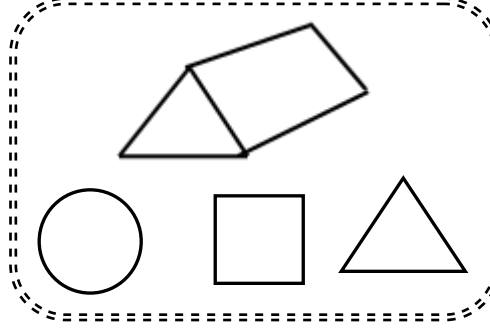

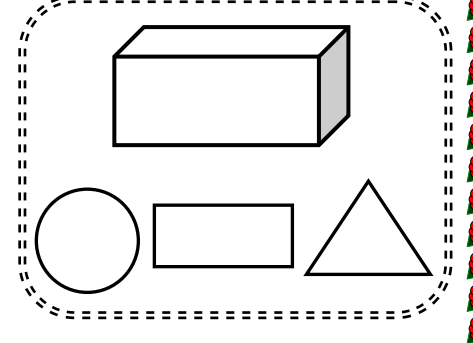
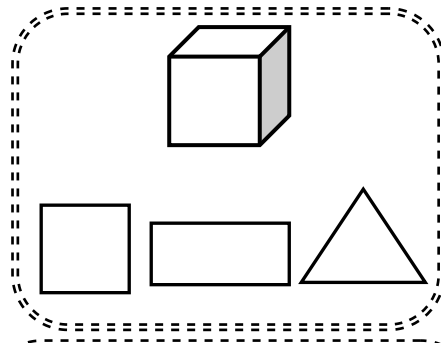
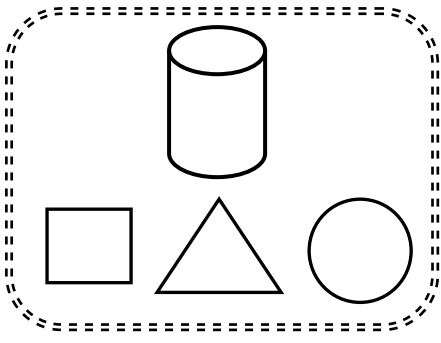


T : E :
U : F :
Ü : G :
V : H :

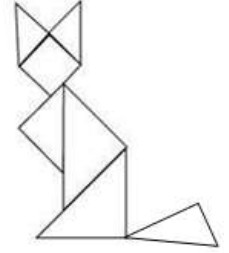
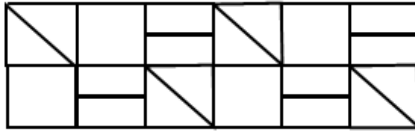
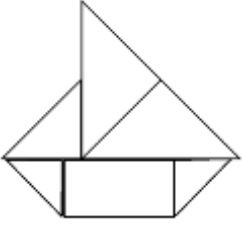
ŞEKLİN ADI	KENAR SAYISI	KÖŞE SAYISI
Üçgen		
Kare		
Dikdörtgen		
Çember		

GEOMETRİK ŞEKİLLERİ TANIYALIM

1. Etkinlik: Aşağıda verilen cisimlerin görünen yüzünü çizersek hangi şekli çizmiş oluruz? Doğru cevabı boyayalım.



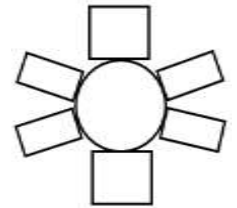
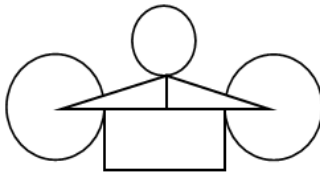
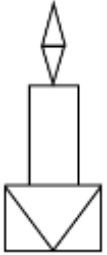
2. Etkinlik: Aşağıda verilen şekil ve süslemelerde hangi geometrik şekillerin kullanıldığını altlarına yazınız. Sonra boyayınız.



.....
.....

.....
.....

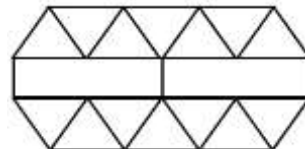
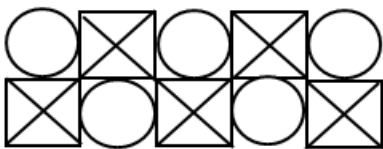
.....
.....



.....
.....

.....
.....

.....
.....



.....
.....

.....
.....

GEOMETRİK CİSİMLER


1. Etkinlik: Aşağıda verilen geometrik cisimlerin ismini doğru söyleyen çocuğun çiçeğini boyayalım.

1. Etkinlik: Aşağıda verilen geometrik cisimlerin ismini doğru söyleyen çocuğun çiçeğini boyayalım.

Küp, Kare prizma, Silindir, Dikdörtgen prizma, Küp, Kare prizma, Üçgen prizma, Silindir, Koni, Küre, Silindir, Üçgen prizma.

2. Etkinlik:

Küpe benzeyen varlığın yıldızını boyayalım.



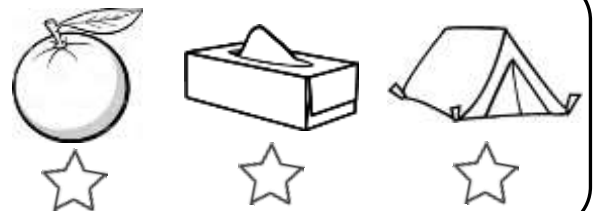
Küreye benzeyen varlığın yıldızını boyayalım.



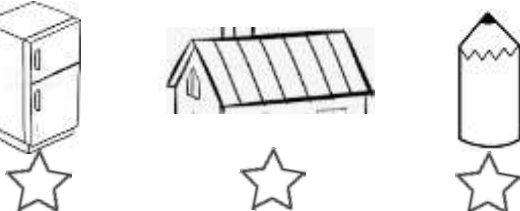
Silindire benzeyen varlığın yıldızını boyayalım.



Üçgen prizmaya benzeyen varlığın yıldızını boyayalım.



Kare prizmaya benzeyen varlığın yıldızını boyayalım.




Koniye benzeyen varlığın yıldızını boyayalım.



GEOMETRİK CİSİMLER

1. Etkinlik: Aşağıdaki varlıkların adını benzediği geometrik cismin listesine yazınız .

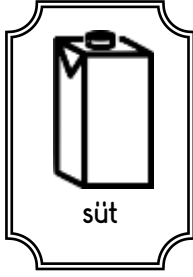


KÜP

1.)

2.)

3.)

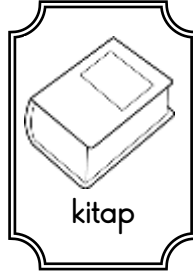



SİLİNDİR

1.)

2.)

3.)



DİKDÖRTGEN PRİZMA

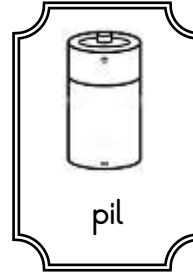

1.)

2.)

KARE PRİZMA

1.)

2.)



ÜÇGEN PRİZMA

1.)

2.)

KÜRE

1.)

2.)

KONİ

1.)

2.)

2. Etkinlik: Kare prizmayı sarıya , üçgen prizmayı pembeyle , küpü kırmızıya , koniyi yeşile , silindiri maviye , dikdörtgen prizmayı turuncuya , küreyi kahverengiye boyayalım.

