



## CÜMLE TÜRLERİ

🌸 Aşağıdaki cümlelerin bildirdiklerini örnekteki gibi işaretleyelim.

Cümleler duygu , düşünce , istek ve haber anlatabilirler.

Cümle	Duygu	Düşünce	İstek	Haber
Babam berbere gitmiş.				✓
Bu kitap çok güzel, hemen okumalısın.				
Ozanlar taşınca çok üzüldüm.				
Yarın sen de bizimle ders çalış.				
Araba aniden fren yapınca çok korktum.				
Başarılı olmak için çok kitap okumalıydın.				
Babam kanepede uyuyakalmış.				
Vah vah , zavallı kedi aç kalmış!				
Cumartesi günü araba fuarı açılacak.				
Birlikte parkta dolaşalım.				
Keşke söylediklerimi yapsaydın.				
Yarışmayı Mert kazanınca çok mutlu oldum.				
Paketten ne çıkacağını çok merak ediyorum.				
Topu bana atar mısın?				
Sena'nın geleceği çok parlak.				
Akşam Koray da bizde yemek yesin.				
Jale'yi karşımda görünce şaşırdım.				
Kanser hastalığı için yeni araştırmalar yapıyormuş.				



## "Kİ" BAĞLACI

🌸 Aşağıda cümleleri okuyalım.  
"ki" nin yazımı doğruysa "D", yanlışsa "Y" harfini boyayalım

Bağlaç olan "ki" daima ayrı yazılır. Bağlaç olan "ki" cümleden çıkarıldığında cümlenin anlamı bozulmaz. Ek olan "-ki" sözcüğe bitişik yazılır. Ek cümleden çıkarıldığında cümlenin anlamı bozulur.

- |  |                          |                          |
|--|--------------------------|--------------------------|
| 1.) Kalemliğimdeki silgimi bulamadım.            | <input type="checkbox"/> | <input type="checkbox"/> |
| 2.) Elini yıka ki yemeğe oturalım.               | <input type="checkbox"/> | <input type="checkbox"/> |
| 3.) Umut cebinde ki tüm parayı harcamış.         | <input type="checkbox"/> | <input type="checkbox"/> |
| 4.) Kakao ve yumurta alki kek yapalım.           | <input type="checkbox"/> | <input type="checkbox"/> |
| 5.) Gaye yüzündeki sivilceler için ilaç almış.   | <input type="checkbox"/> | <input type="checkbox"/> |
| 6.) Balkondan baktım ki sokakta kaza olmuş.      | <input type="checkbox"/> | <input type="checkbox"/> |
| 7.) Seninki daha güzel olmuş.                    | <input type="checkbox"/> | <input type="checkbox"/> |
| 8.) Biliyorsun ki bu kitap çok güzel.            | <input type="checkbox"/> | <input type="checkbox"/> |
| 9.) Bardakları getirki çay içelim.               | <input type="checkbox"/> | <input type="checkbox"/> |
| 10.) Kenan sokaktaki kedilere mama vermiş.       | <input type="checkbox"/> | <input type="checkbox"/> |
| 11.) Şebnem elinde ki çantayı yere bıraktı.      | <input type="checkbox"/> | <input type="checkbox"/> |
| 12.) Annemi o kadar çok seviyorumki anlatamam.   | <input type="checkbox"/> | <input type="checkbox"/> |
| 13.) Okan olanları anlatsın ki biz de bilelim.   | <input type="checkbox"/> | <input type="checkbox"/> |
| 14.) Sinem'deki kitabı ben alacağım.             | <input type="checkbox"/> | <input type="checkbox"/> |
| 15.) Kapıyı açtım ki dayım gelmiş.               | <input type="checkbox"/> | <input type="checkbox"/> |
| 16.) Onu görünce öyle duygulandımki , anlatamam. | <input type="checkbox"/> | <input type="checkbox"/> |
| 17.) Pazar günü bağda ki elmaları topladık.      | <input type="checkbox"/> | <input type="checkbox"/> |
| 18.) Arabayı çalıştır ki içerisi ısınsın.        | <input type="checkbox"/> | <input type="checkbox"/> |
| 19.) Dün mutfaktaki halıya kahve döküldü.        | <input type="checkbox"/> | <input type="checkbox"/> |



## BİLİNÇLİ TÜKETİCİ

🌀 Aşağıdaki ifadeleri doğru olan kelimelerle eşleştiriniz.

1 Herhangi bir alışverişten sonra alınan belge.

2 Özellikle satın aldığımız paketli gıdaların tazelini gösterir.

3 Ürünün belli bir standarda göre hazırlandığını ve güvenilir olduğunu gösterir.

4 Ürünlerin, amacına uygun kullanılması hâlinde, insan sağlığına ve doğal yaşama zarar vermeyeceğini ifade etmektedir.

5 Aldığımız bir beyaz eşyayı arızalanması durumunda yenisi ile değişimini ya da tamir edilmesini sağlayan belgedir.

6 Herhangi bir mal veya hizmeti satın alan kişinin yasal olarak sahip olduğu haklardır.

... Tüketim

... Tüketici Hakları

... CE

... Fiş ( Fatura)

... Garanti Belgesi

... Son kullanma tarihi

🌀 Aşağıdaki cümlelerin başına doğruysa "D" , yanlışsa "Y" yazalım.

1. ( ..... ) Aldığımız paketli gıdaların üretim ve son kullanma tarihine dikkat etmeliyiz.
2. ( ..... ) Alışverişe çıkmadan önce alacaklarımızın listesini hazırlamalıyız.
3. ( ..... ) Alışveriş sonrasında fiş veya fatura almasak da olur.
4. ( ..... ) Alışveriş sırasında pahalı ürünleri tercih etmeliyiz.
5. ( ..... ) Ürünler üzerinde TSE damgası olmasına dikkat etmeliyiz.
6. ( ..... ) Aldığımız ürünün kalitesi çok da önemli değildir.
7. ( ..... ) Ambalajı yıpranmamış , ezilmemiş , açılmamış ürünleri tercih etmeliyiz.
8. ( ..... ) Aldığımız bir ürün hatalı veya bozuk çıkarsa hakkımızı aramalıyız.
9. ( ..... ) Alışverişimizi reklamlara göre yapmalıyız.
9. ( ..... ) Aldığımız dayanıklı tüketim mallarında garanti belgesini almalıyız.



## UYGUN AYDINLATMA

⚙️ Aşağıda verilen aydınlatmalardan doğru olanlara "D", yanlış olanlara "Y" yazalım.



( ... )



( ... )



( ... )



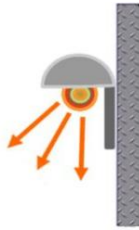
( ... )



( ... )



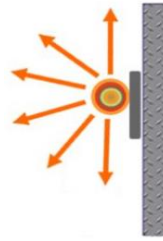
( ... )




( ... )



( ... )



( ... )



( ... )

⚙️ Aşağıdaki tamamlanmamış cümleleri doğru bir şekilde eşleyerek tamamlayalım.

1 Göz sağlığımız için

2 Gereksiz yere açık bırakılan lambalar

3 Televizyondan yayılan ışık

4 Park, sokak gibi yerlerdeki gereksiz

5 Televizyon ve bilgisayar ekranına

6 Aşırı ya da yetersiz ışıklı ortamlar

7 Uygun aydınlatma aile ve ülke

8 Elektrik tasarrufu için

... göz sağlığımıza zarar verir.

... ekonomimiz için önemlidir.

... fazla yaklaşmamalıyız.

... faturanın yüksek gelmesine neden olur.

... enerji tasarruflu lambalar kullanmalıyız.

... aydınlatma elektrik israfına neden olur.

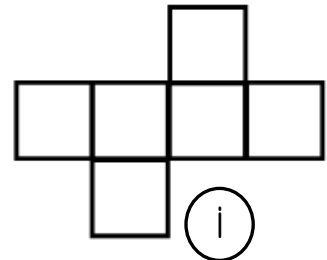
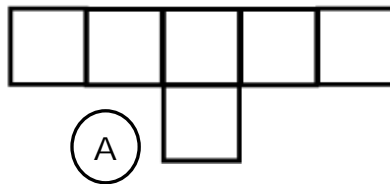
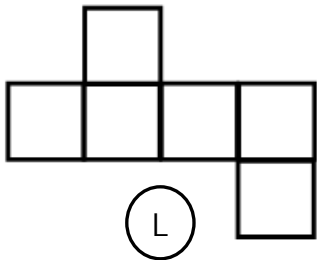
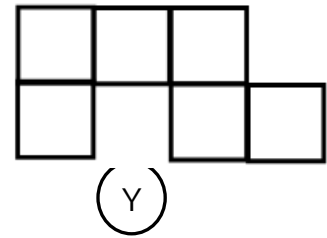
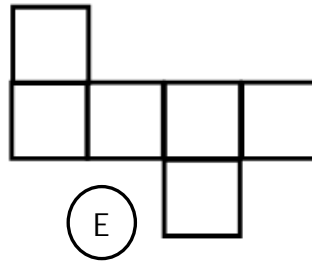
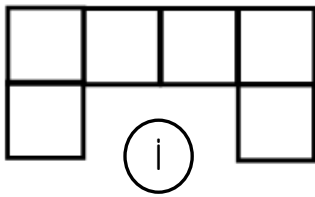
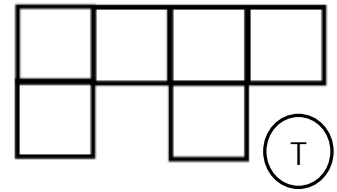
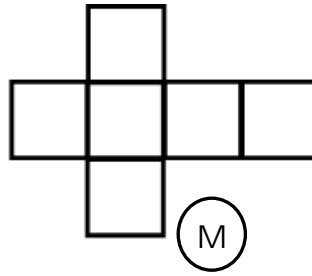
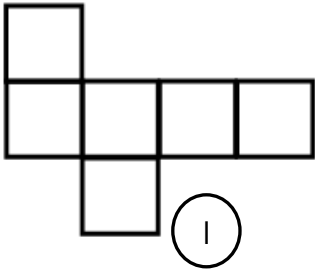
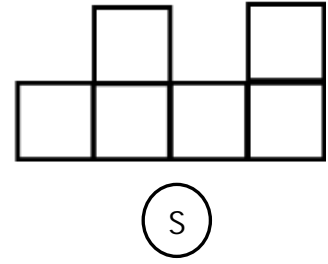
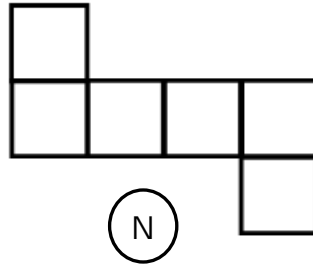
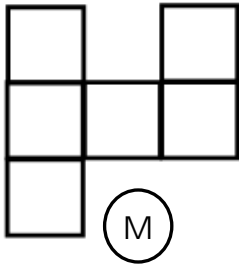
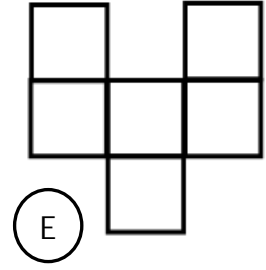
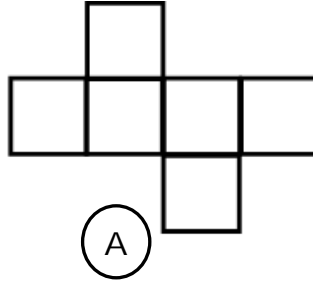
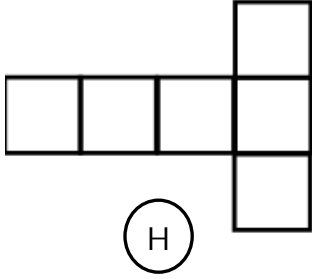
... doğru aydınlatma çok önemlidir.

... görmemizi güçleştirir.



## KÜP OLUŞTURMA

a Aşağıda küp oluşturan açınımların harflerini sırayla yazarak şifreyi bulalım.

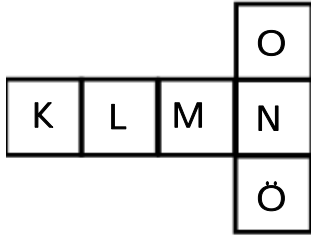


ŞİFRE : ( ) ( ) ( ) ( ) ( ) ( ) ( ) ( )

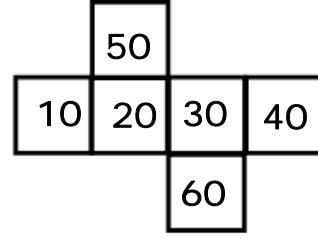


## KÜP OLUŞTURMA

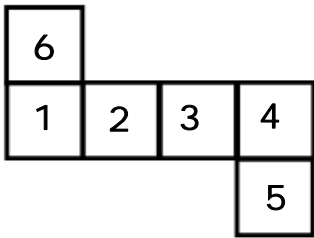
a Aşağıda açınımları verilen küplerin birleştirildiğini düşünerek soruları cevaplayalım.



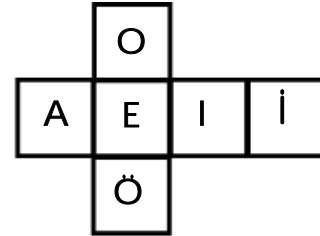
- 1.) K harfinin karşısında hangi harf olur?  
.....
- 2.) Ö harfinin karşısında hangi harf olur?  
.....
- 3.) N harfinin karşısında hangi harf olur?  
.....
- 4.) O harfinin karşısında hangi harf olur?  
.....



- 1.) 30 sayısının karşısında hangi sayı olur?  
.....
- 2.) 40 sayısının karşısında hangi sayı olur?  
.....
- 3.) 50 sayısının karşısında hangi sayı olur?  
.....
- 4.) 20 sayısının karşısında hangi sayı olur?  
.....



- 1.) 6 sayısının karşısında hangi sayı olur?  
.....
- 2.) 4 sayısının karşısında hangi sayı olur?  
.....
- 3.) 3 sayısının karşısında hangi sayı olur?  
.....
- 4.) 1 sayısının karşısında hangi sayı olur?  
.....



- 1.) O harfinin karşısında hangi harf olur?  
.....
- 2.) I harfinin karşısında hangi harf olur?  
.....
- 3.) İ harfinin karşısında hangi harf olur?  
.....
- 4.) Ö harfinin karşısında hangi harf olur?  
.....

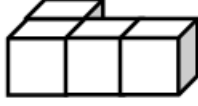


## KÜPLERLE YAPI OLUŞTURMA

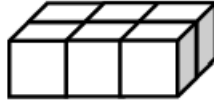
a Aşağıdaki yapılardaki küp sayılarını altına yazalım.



.....



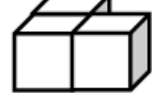
.....



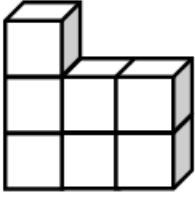
.....



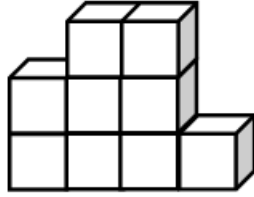
.....



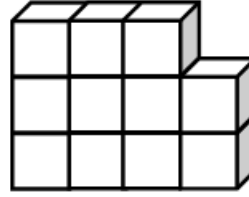
.....



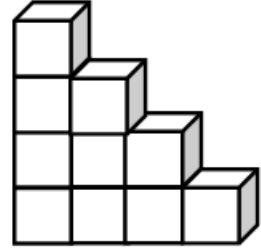
.....



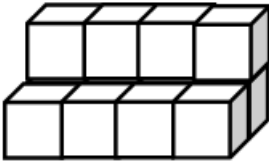
.....



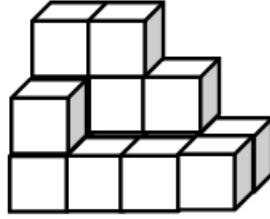
.....



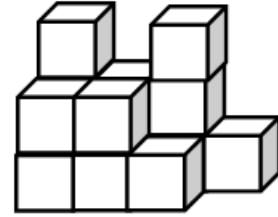
.....



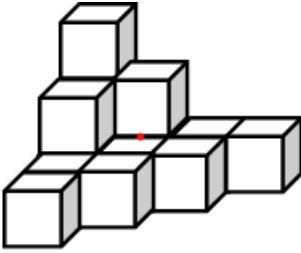
.....



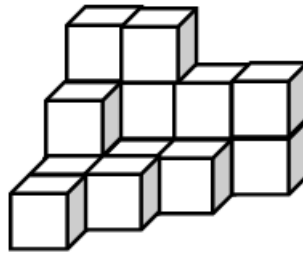
.....



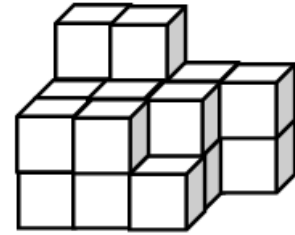
.....



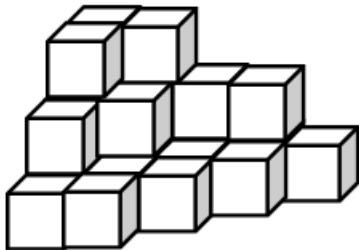
.....



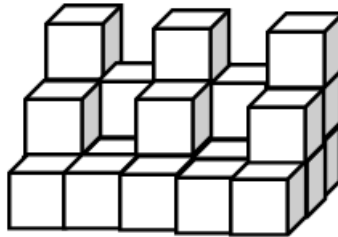
.....



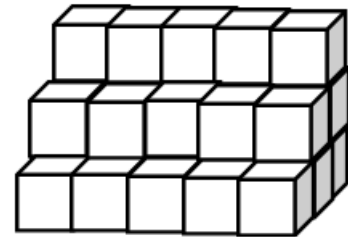
.....



.....



.....

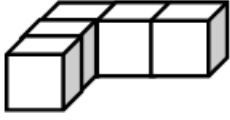


.....

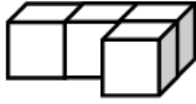


## KÜPLERLE YAPI OLUŞTURMA

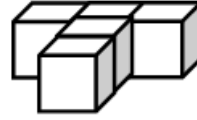
a Aşağıdaki yapıları yukarıdan görünüşleriyle eşleştirelim.



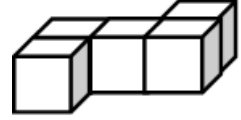
A



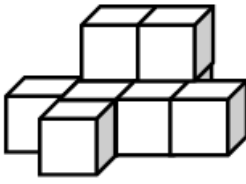
B



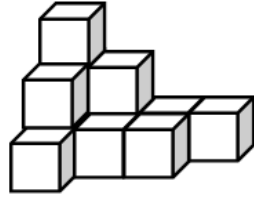
C



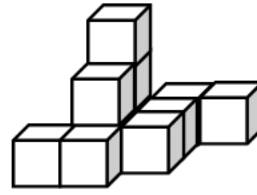
Ç



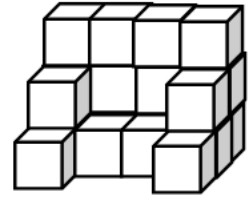
D



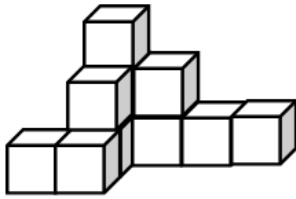
E



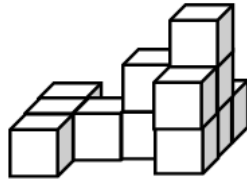
F



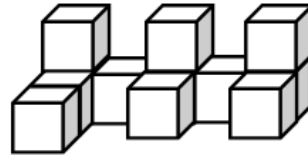
G



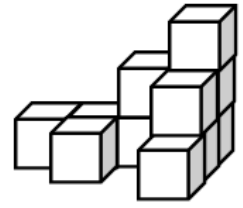
H



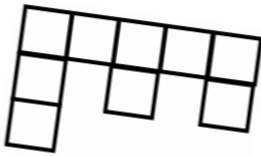
I



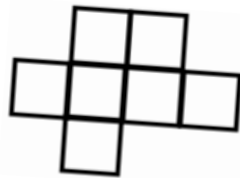
İ



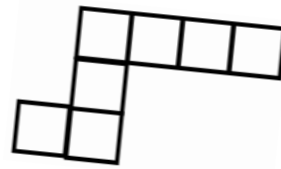
J



.....



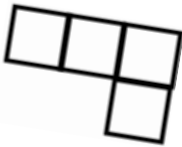
.....



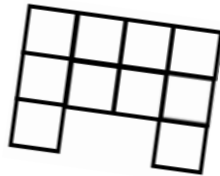
.....



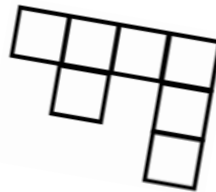
.....



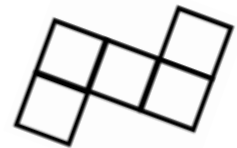
.....



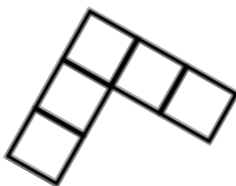
.....



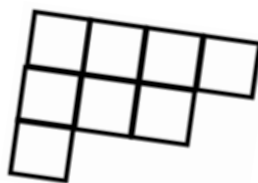
.....



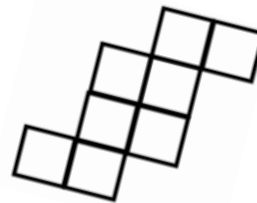
.....



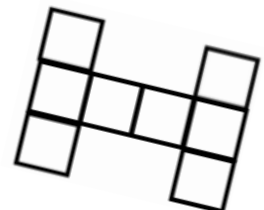
.....



.....



.....



.....





## KÜPLERLE YAPI OLUŞTURMA

a Aşağıda verilen küplerden oluşan yapıların aynısını yanına çizelim.

