



YAKINMA , ŞART VE ABARTI CÜMLELERİ

🌸 Aşağıda cümleleri okuyalım. Cümlelerin anlattıkları durumları noktalı yerlere yazalım.
(Yakınma – Abartı – Şart)

- 1.) Sonbaharda yağmurun yağmaması, çiftçiler için hiç iyi değil. (.....)
- 2.) Çok şeker yersen dişlerin çürür. (.....)
- 3.) Okul açılalı üç hafta oldu , ders çalıştığımı görmedim. (.....)
- 4.) Ablam dağ gibi bulaşığı görünce mutfağa girmedi. (.....)
- 5.) O kadar çok acıktım ki iki paket makarnayı yiyebilirim. (.....)
- 6.) Erken yatarsan erken kalkarsın. (.....)
- 7.) Babana yardım edersen istediğin keki yaparım. (.....)
- 8.) Misafir geldiğinde nasıl davranacağını bir türlü öğrenemedi. (.....)
- 9.) Bir şeyler öğrenmek istiyorsan öğretmeni iyi dinlemelisin. (.....)
- 10.) O kadar heyecanlıydım ki adımı bile söyleyemedim. (.....)
- 11.) Köye bardaktan boşanır gibi yağmur yağdı. (.....)
- 12.) Parka gidebilirsin ama önce odanı toplamalısın. (.....)
- 13.) Baban erken gelirse amcanlara gideceğiz. (.....)
- 14.) Mahalleli hâlâ kesilen ağaçlara ses çıkarmıyor. (.....)
- 15.) Ablam telefonunu kardeşimin elinde görünce kıyameti kopardı. (.....)
- 16.) Okan çok konuşunca bana sıra gelmedi. (.....)
- 17.) Yarın planınız yoksa sinemaya gidelim. (.....)
- 18.) Pazar günü yağmur yağmazsa bağa gideceğiz. (.....)
- 19.) Elif yere düşünce burnundan oluk gibi kan aktı. (.....)
- 20.) Aparmandaki komşular bile birbirini tanımaz oldu. (.....)



EŞ SESLİ KELİMELER

☞ Aşağıda verilen kelimeleri örnekteki gibi iki farklı anlamda cümlede kullanınız.

dil

Çay sıcak olunca kardeşimin **dili** yandı.Turizm sektöründe yabancı **dil** bilmek çok önemli.

kaz

bağ

dik

ben

yol

satır

geç



HAKLARIMIZ

☀ Aşağıdaki ifadelerdeki noktalı yerlere uygun kelimeleri yazalım.

çocuk – güvence – kötü – yaşama
özgürce – ayırım – devlet – kimlik – oyun

1. Her çocuk temel hakkına sahiptir.
2. , çocuğun hayatta kalması ve gelişmesi için gerekli tedbirleri almalıdır.
3. Çocuk düşüncesini açıklama hakkına sahiptir..
4. Haklar, hem anayasa hem de uluslararası anlaşmalarla altına alınmıştır.
5. Çocuklara ırkları, renkleri, dinleri dolayısıyla yapılamaz.
6. Her çocuğun hakkı vardır.
7. Her birey on sekiz yaşına kadar kabul edilir.
8. Hiç kimse çocuklara davranamaz.
9. Devlet, her çocuğa doğduğu andan itibaren vermek zorundadır.

☀ Aşağıdaki tamamlanmamış cümleleri doğru bir şekilde eşleyerek tamamlayalım.

- 1 İnsanların hakları
- 2 Yaşamak
- 3 Her çocuğun , ailesiyle
- 4 Hiç kimse çocukların
- 5 Sağlık hizmetlerinden yararlanmak
- 6 İlköğretim parasız ve tüm çocuklar
- 7 Çocuklar , yetişkinler gibi

- ... birlikte yaşama hakkı vardır.
- ... için hak ve zorunluluktur.
- ... tüm çocukların hakkıdır.
- ... yasalarla koruma altındadır.
- ... çalıştırılmaz.
- ... özel hayatına karışamaz.
- ... her çocuğun temel hakkıdır.



GEÇMİŞTEN GÜNÜMÜZE SES TEKNOLOJİLERİ

🌸 Aşağıda verilen ses teknolojilerinden seslerin şiddetini artırmak amacıyla kullanılanların yıldızlarını boyayalım.

Pikap  ★	Hoparlör  ★	Fonograf  ★	Megafon  ★
Mikrofon  ★	Gramafon  ★	İşitme Cihazı  ★	CD ve DVD  ★

🌸 Aşağıda verilen kelimeleri noktalı yerlere doğru bir şekilde yazalım.

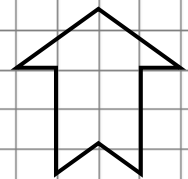
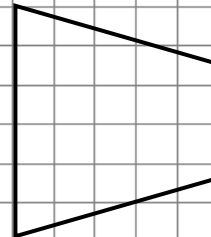
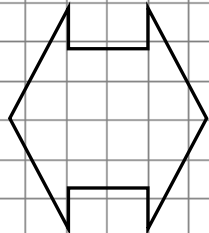
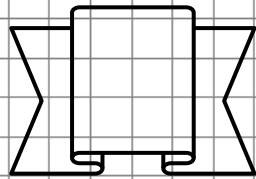
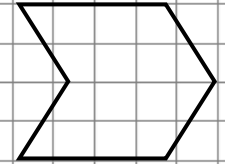
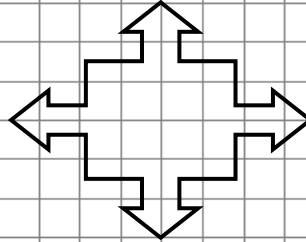
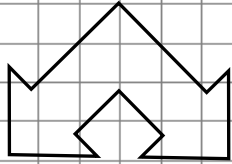
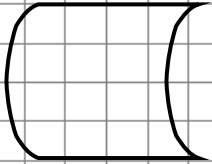
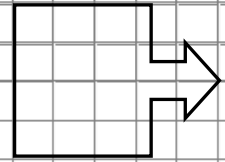
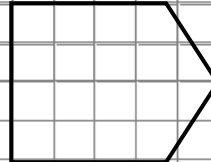
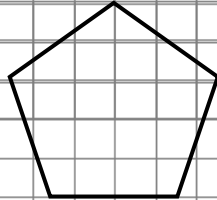
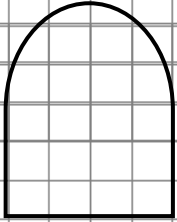
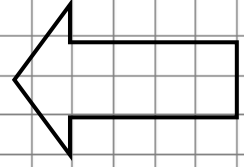
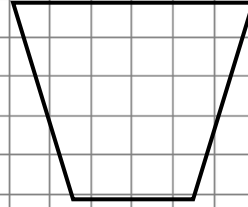
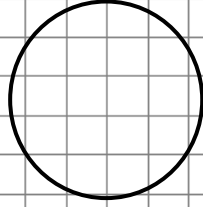
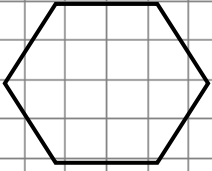
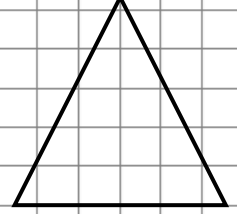
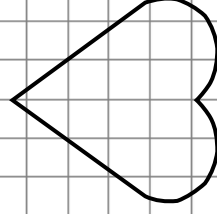
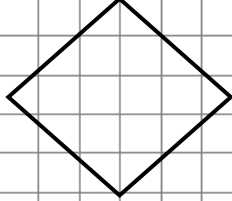

yaklaştıkça - - şiddetine - hoparlör - telefonun
radyo - kaydeden - kasetlere - teknolojik

1. Ses teknolojisindeki gelişmeler icadıyla başlamıştır.
2. kaydedilen sesler kasetçalarlarda dinlenmiştir.
3. Çevremizdeki sesleri duyabilmemiz sesin bağlıdır.
4. Ses kaynağına sesin şiddeti artar.
5. MP3 çalar bir ses kaynağıdır.
6. Işık kirliliği kuşların yönlerini kaybetmelerine neden olur .
7. ses şiddetini artıran bir alettir .
8. Günümüzde ses ve görüntüyü birlikte teknolojik aletler vardır.
9. Telefonun icadından sonra sesin iletilmesinde kullanılmıştır.



SİMETRİ



🌸 Aşağıdaki şekillerin simetri doğrularını çizelim.





SİMETRİ

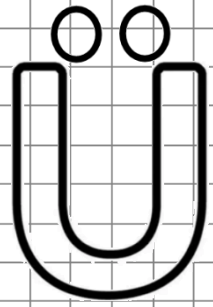
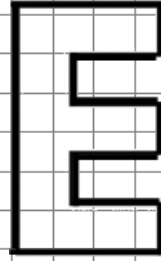
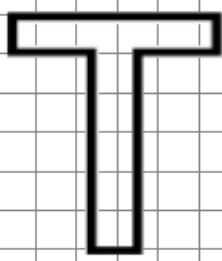
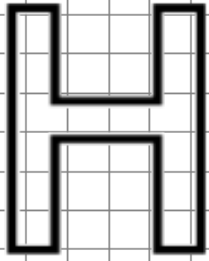

🌀 Aşağıdaki şekilleri simetrisiyle eşleştirelim,



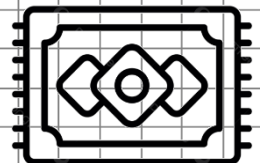

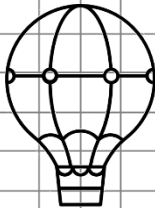

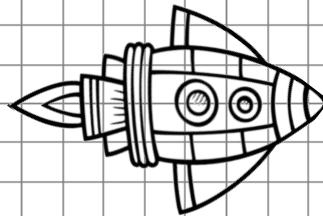
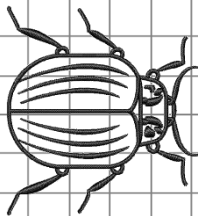



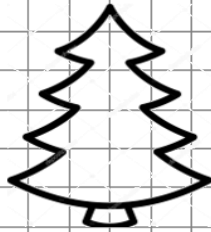
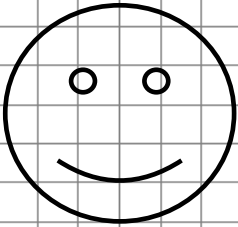


SİMETRİ

🌸 Aşağıdaki harflerin simetri doğrularını çizelim,



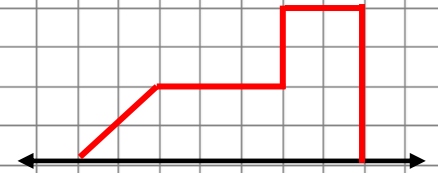
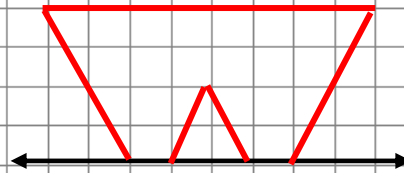
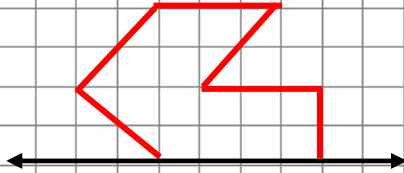

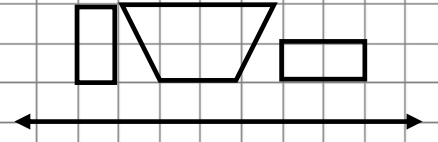
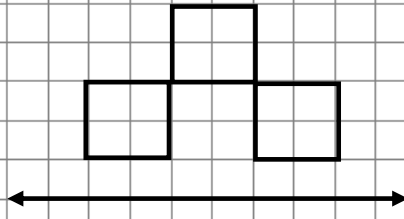
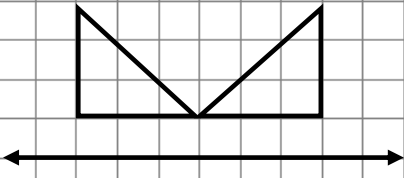
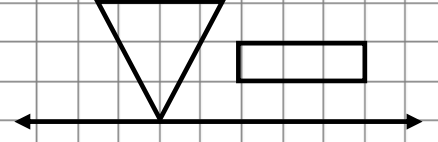
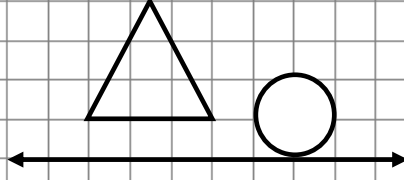
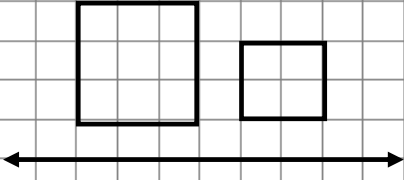
🌸 Aşağıdaki görsellerin simetri doğrularını çizelim,





SİMETRİ

🌀 Aşağıdaki şekillerin ve harflerin simetri doğrusuna göre simetriğini çizelim.





SİMETRİ

🌀 Aşağıdaki şekillerin simetri doğrusuna göre simetriğini çizelim,



SİMETRİ

🌸 Aşağıdaki şekillerin simetri doğrusuna göre simetriğini çizelim.

