



NOKTALAMA İŞARETLERİ

* Aşağıdaki cümlelere noktalama işaretleri konmamıştır. Doğru yerlere uygun noktalama işaretlerini koyalım.

Ormanda kertenkele kaplumbağa ve yılan gördük

Dün yüzmeye kiminle gittiniz

Babam iş görüşmesi için Bursa ya gitti



Off , yine başım ağrıyor

Sütü Şenay mı içmiş

Annem Maviş in kafesini temizledi

Sen de yarışmaya katılacak mısın

Kahvaltıda reçel peynir zeytin ve yumurta yedim

Eyvah, paramı evde unutmuşum



Ahmet , Gaye ye yardım etti.

Bu ayakkabıyı nereden aldınız

İmdat , adamın elinde bıçak var

TÜRKÇE

1. ETKİNLİK : Aşağıdaki cümlelerde boş bırakılan yerlere verilen kelimelerden uygun olanını yazalım.

Yarın gideceğiz.

..... elma tatlı.

Ağaçta kuş var.

Ömer'in kanamış.

Babam arabayı

Silgimi mi kaybettin?

Ablam kek

Baban sana aldı.

sen	yaptı	yıkadı
ne	köye	kırmızı
iki		eli



2. Aşağıda karışık olarak verilen kelimelerle anlamlı bir cümle oluşturalım.

1. (aldı - kuru - Nuray - nane)

2. (mama - yere - döktü - bebek)

3. (iki - Erol - sordu - soru)

4. (ablamın - oldu - eli - yara)


5. (yazı - Sila - yaz - güzel)

6. (şeker - çaya - Asım - attı)

3. ETKİNLİK : Bulmacadaki gizli meyve isimlerini bulalım.

İ	S	E	R	İ	T	M	N	O	P
P	O	R	T	A	K	A	L	E	S
O	K	İ	V	İ	N	N	Ü	Ş	Ü
E	T	K	Y	R	E	D	P	Ç	Z
M	E	Ş	E	F	T	A	L	İ	Ü
U	L	A	L	A	Y	L	Ü	L	M
Z	A	R	M	U	T	İ	Ş	E	R
Z	D	S	A	P	O	N	A	K	İ
İ	K	L	A	Y	V	A	S	İ	U

AYVA - ARMUT - ÇİLEK - ELMA
ERİK - KİVİ - MUZ - MANDALİNA
PORTAKAL - ŞEFTALİ - ÜZÜM



CÜMLE ANLAMA ETKİNLİĞİ

Cümlelerle ilgili verilen soruları cevaplayalım.

Annem misafirlere börek ve tatlı yaptı.

1. Annesi kime börek ve tatlı yaptı ?

2. Annesi misafirlere ne yaptı ?

3. Misafirlere börek ve tatlıyı kim yaptı ?

Suna babasıyla birlikte yürüyerek kütüphaneye gitti.

1. Suna kiminle birlikte kütüphaneye gitti ?

2. Suna nereye gitti ?

3. Suna kütüphaneye nasıl gitti ?

Mert, sabah kümesin kapısını açınca üç tane tavuk kaçmış.

1. Kümesin kapısını kim açmış ?

2. Kaç tane tavuk kaçmış ?

3. Tavuklar ne zaman kaçmış ?





ORMAN YARIŞI

Çok çeşitli hayvanların yaşadığı bir orman varmış. Bu hayvanlar aralarında her yıl haziran ayında yarışma düzenlemiş. Bu yarışmayı ormanın en güçlüsünü seçmek amacıyla yaparlarmış. Yine yılın yarışma düzenlenecek ayına gelinmiş. Yarışma günü yaklaştığı için ormanda bir hareketlilik olurmuş. Yarışmaya katılacak tüm hayvanlar hazırlanmış. Yarışmaya bu sene ilk defa bir sincap da katılacaktı. Yarışmaya ormanda beş senedir yaşayan hayvanlar katılabiliyormuş. Bu kural nedeniyle sincap yarışmalara katılamamış.

Yarışma günü gelmiş. Her senenin yarışı farklı olurmuş. Bu senenin yarışı kutsal orman yüzüğünü bulma yarışıymış. Yarışma başlamış. Birçok hayvan kutsal orman yüzüğünü bulmaya çalışırken ya yorulmuş ya pes etmiş. Geriye sadece iki hayvan kalmış. Biri sincap, diğeri de aslanmış.

Aslan, kendinden emin biçimde kutsal orman yüzüğünü arayıp durmuş. Hatta sincabı çok küçümsemiş. Fakat aslan yüzüğü bulamamış. Yüzüğü sincap aslandan önce bulmuş. Sincap yüzüğü bir ağacın kavuğunda bulmuş. Sincap başkalarına aldırış etmeden mücadele etmiş ve kazanmış.

☆ Aşağıdaki soruları metne göre cevaplayalım.

1. Hayvanlar ne zaman yarışma düzenlemiş?

2. Bu yarışmayı niçin yaparlarmış?

3. Ormanda niçin hareketlilik olurmuş?








4. Yarışmaya kim ilk defa katılacaktı?








5. Yarışmada geriye hangi iki hayvan kalmış?

6. Sincap yüzüğü nerede bulmuş?

ÖRÜNTÜLER








◆ Belli bir kurala göre sıralanan resimlerden sıradaki resmin harfini boşluğa yazarak şifreyi bulalım.
















A	E	T	S	M	O	D
						

ÖRÜNTÜLER

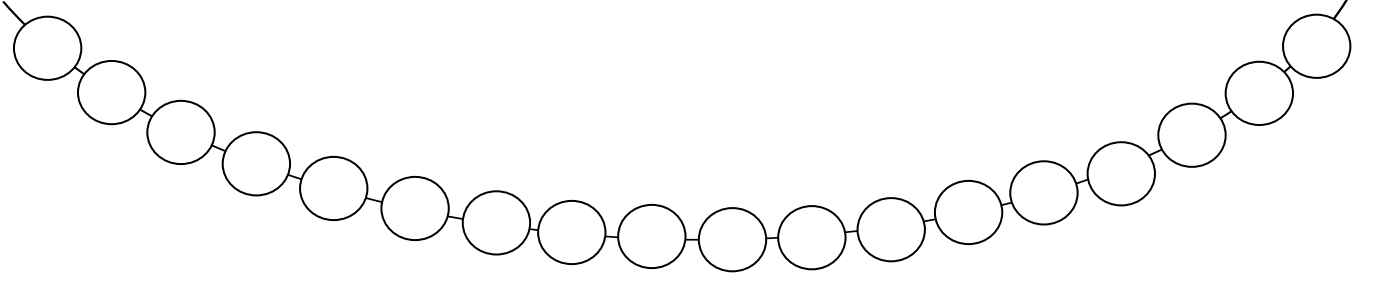
◆ Belli bir kurala göre sıralanan resimlerden sıradaki resmin harfini boşluğa yazarak şifreyi bulalım.

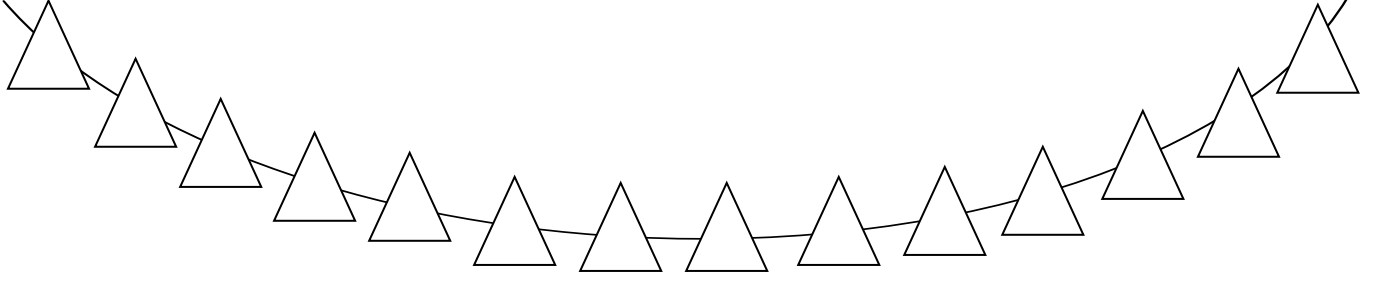
E	G	P	N	E	N	U
						

ÖRÜNTÜLER

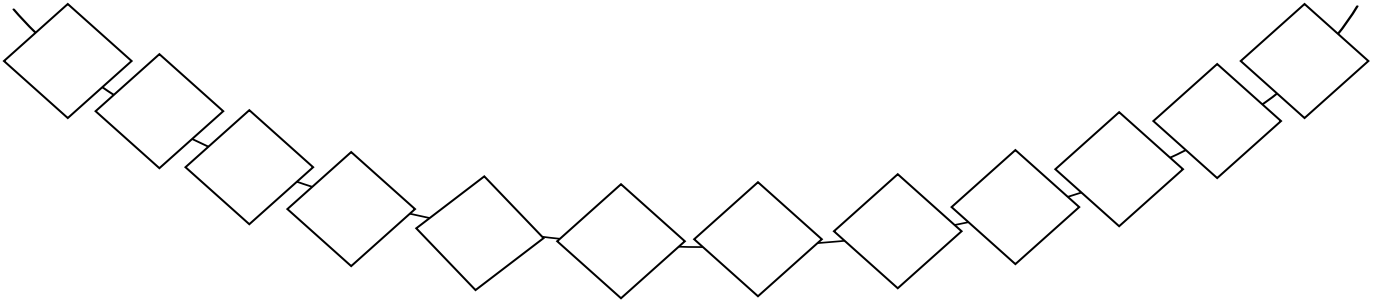
1.Etkinlik: İki renk kullanarak şekilleri belli bir kurala göre boyyalım.



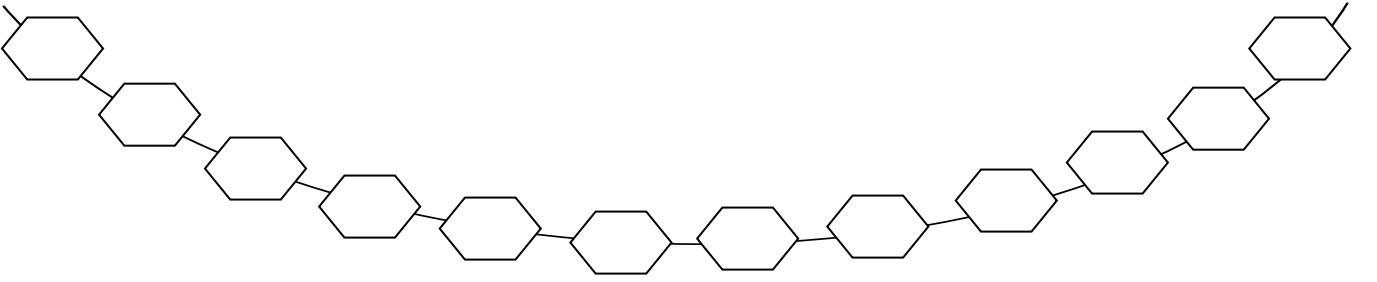
2.Etkinlik: İki renk kullanarak şekilleri belli bir kurala göre boyyalım.



3.Etkinlik: Üç renk kullanarak şekilleri belli bir kurala göre boyyalım.



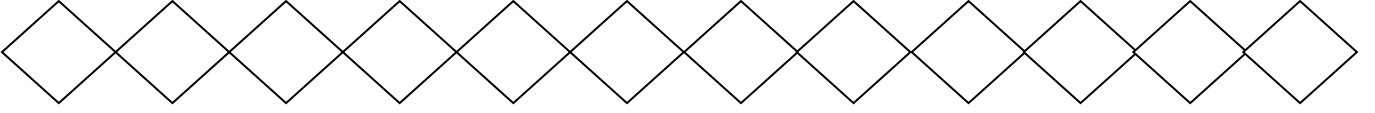
4.Etkinlik: Üç renk kullanarak şekilleri belli bir kurala göre boyyalım.



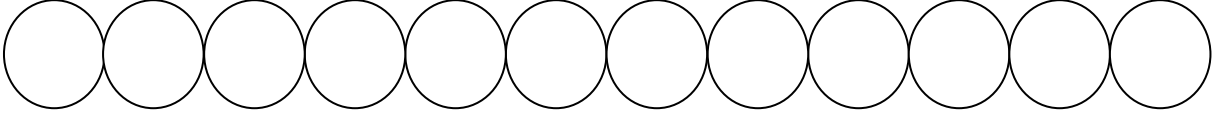
5.Etkinlik: Üç renk kullanarak şekilleri belli bir kurala göre boyyalım.




6.Etkinlik: İki renk kullanarak şekilleri belli bir kurala göre boyayalım.



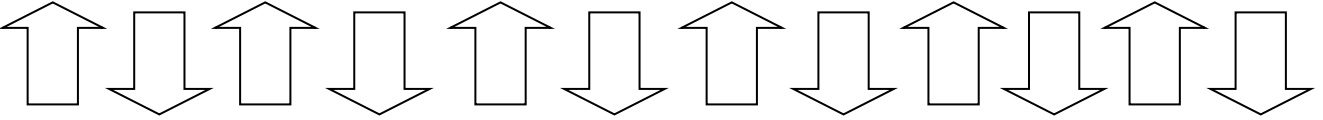
7.Etkinlik: İki renk kullanarak şekilleri belli bir kurala göre boyayalım.



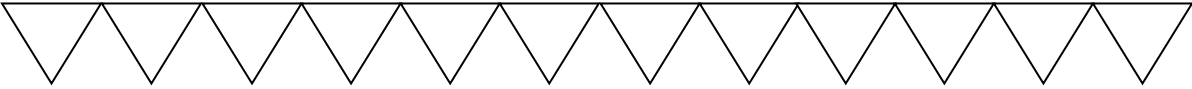
8.Etkinlik: Üç renk kullanarak şekilleri belli bir kurala göre boyayalım.



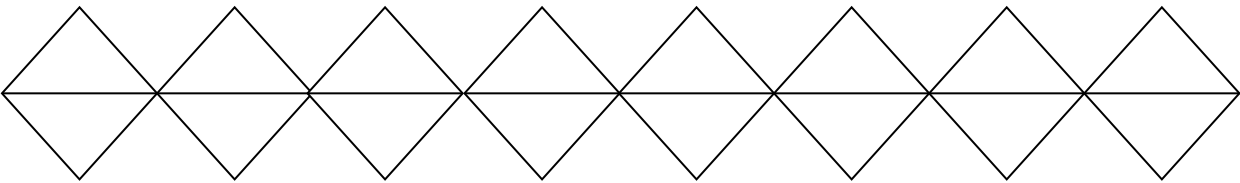
9.Etkinlik: İki renk kullanarak şekilleri belli bir kurala göre boyayalım.



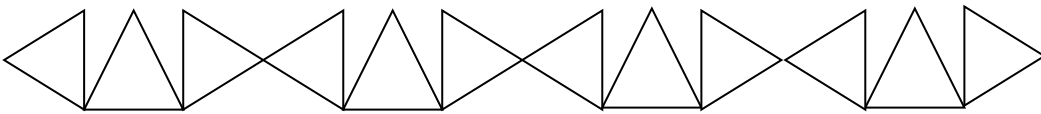
10.Etkinlik: Üç renk kullanarak şekilleri belli bir kurala göre boyayalım.



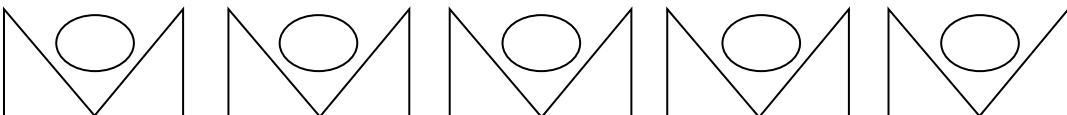
11.Etkinlik: İki renk kullanarak şekilleri belli bir kurala göre boyayalım.



12.Etkinlik: Üç renk kullanarak şekilleri belli bir kurala göre boyayalım.

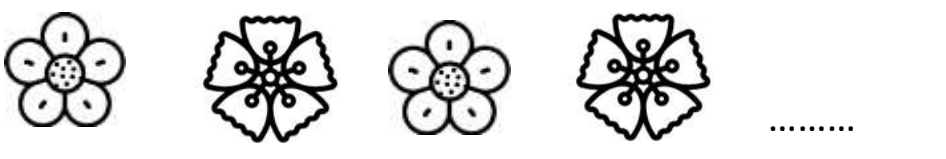

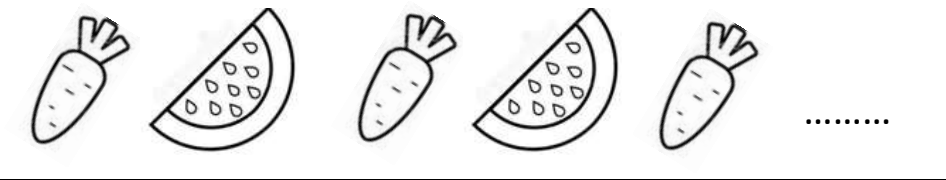










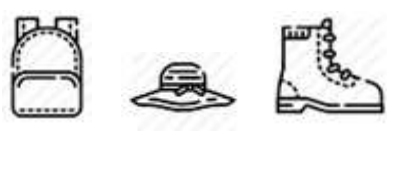

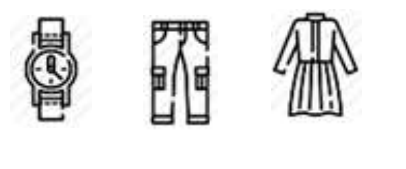






13.Etkinlik: Üç renk kullanarak şekilleri belli bir kurala göre boyayalım.



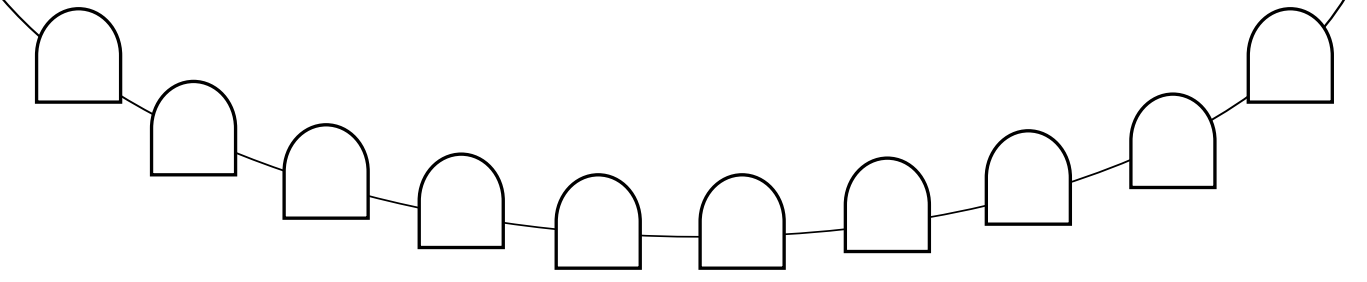
ÖRÜNTÜLER

➤ Aşağıdaki örüntülerde örüntü kuralını bulup sıradaki resmi boyayalım.

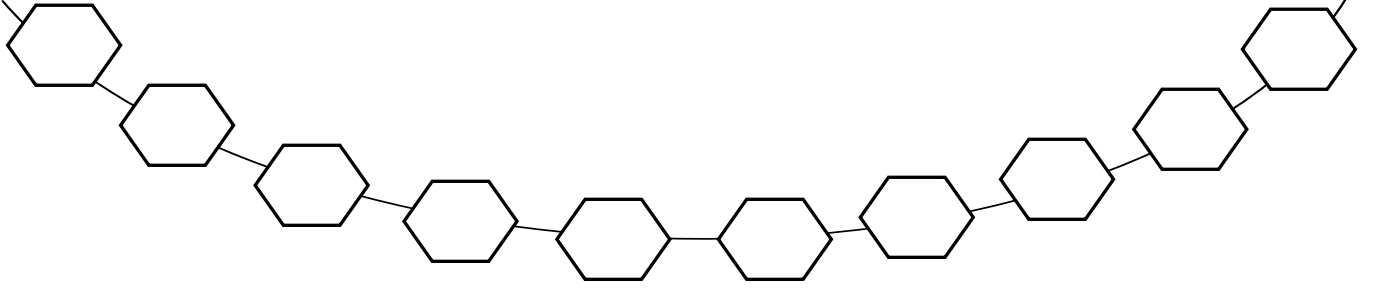
	
	
	
	
	
	
	
	
	
	

ÖRÜNTÜLER

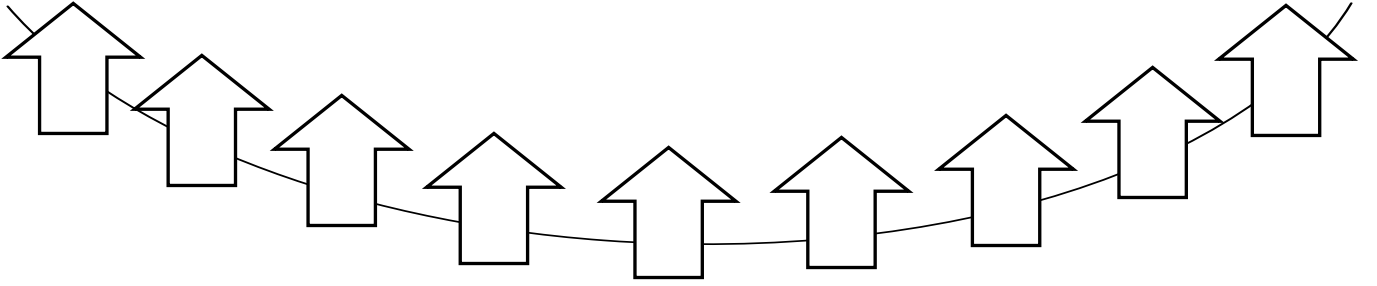
1.Etkinlik: İki renk kullanarak şekilleri belli bir kurala göre boyayalım.




2.Etkinlik: İki renk kullanarak şekilleri belli bir kurala göre boyayalım.




3.Etkinlik: Üç renk kullanarak şekilleri belli bir kurala göre boyayalım.



4.Etkinlik: Üç renk kullanarak yüzleri belli bir kurala göre boyayalım.




5.Etkinlik: Üç renk kullanarak çiçekleri belli bir kurala göre boyayalım.




ÖRÜNTÜLER



Aşağıdaki örüntülerin kuralına bulup yazalım. Noktalı yere gelecek resmi boyayalım.




Kural:



Kural:



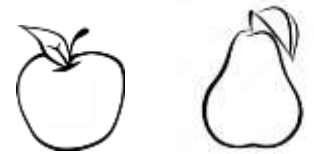
Kural:





Kural:




Kural:



Kural:




Kural:




ÖRÜNTÜLER



Aşağıdaki örüntülerin kuralına bulup yazalım. Noktalı yere gelecek resmi boyayalım.



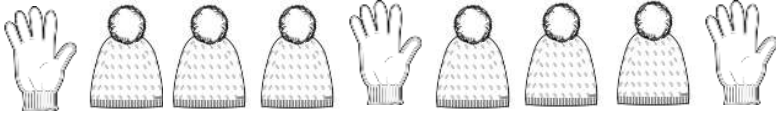

Kural:



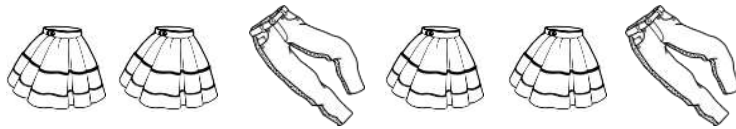
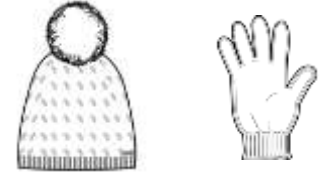
Kural:



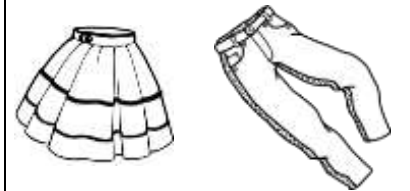
Kural:




Kural:



Kural:



Kural:





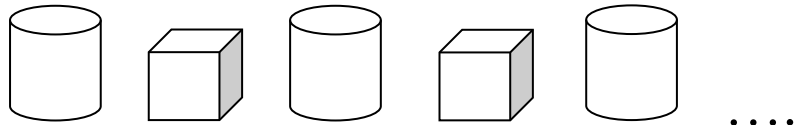
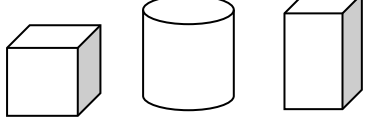


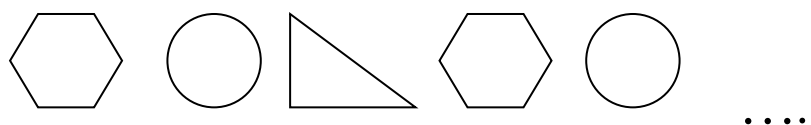
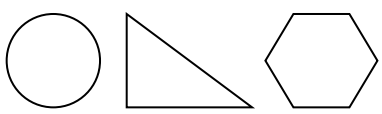
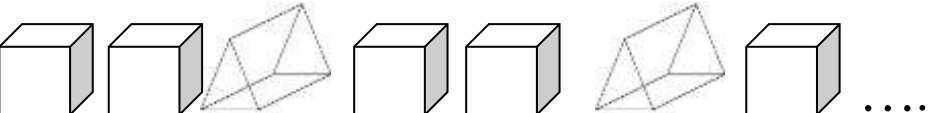
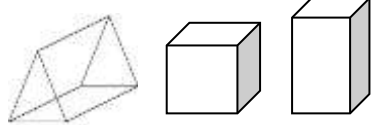


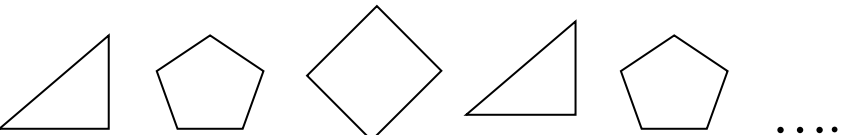
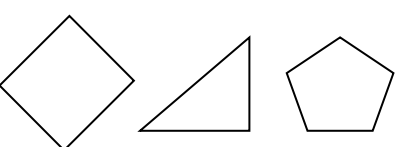
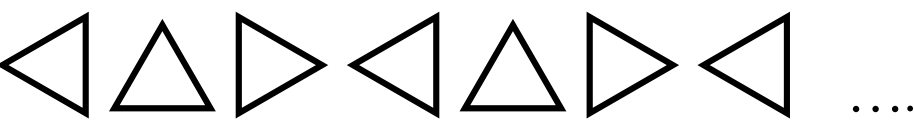

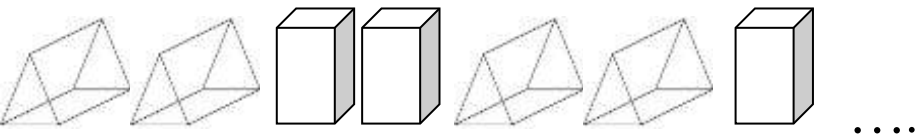
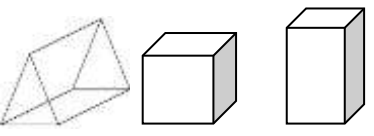


Kural:



ÖRÜNTÜLER

◆ Aşağıdaki örüntülerde örüntü kuralını bulup sıradaki şekli boyayalım.

ÖRÜNTÜLER

◆ Aşağıdaki örüntülerde arada verilmeyen şekli bulup hangisi olduğunu boyyalım.

ÖRÜNTÜLER

◆ Aşağıdaki örüntülerde noktalı yerde verilmeyen şekli bulup hangisi olduğunu boyyalım.

