



SATIR SONUNA SIĞMAYAN KELİMELEER

* Aşağıda verilen kelimeleri satır sonuna sığmadığını düşünelim. Kelimeleri uygun yerlerinden bölerek yazalım.

bedava

beda -

va

kaldırım

pişirdi

ıspanak

acıkmak

gazete

salata

ikindi

kulaklık

yaramaz

papatya

hanımeli

asansör

mercimek

odunluk

sanatçı

eczane

leblebi

TÜRKÇE

1. ETKİNLİK : Aşağıdaki cümlelerde boş bırakılan yerlere verilen kelimelerden uygun olanını yazalım.

Ablam yemez .

Suna ördü.

Önder annesini

Topu at.

Gölde tuttuk.

Bora çukur

..... dün geldi .

Can koşar .

hızlı	bana
balık	kazak
kazdı	pırasa
amcam	üzdü



2. ETKİNLİK : Aşağıda karışık olarak verilen kelimelerle anlamlı bir cümle oluşturalım.

1. (tekme - babama - attı - at)

2. (yaptı - dolma - etli - annem)

3. (toka - Simge - aldı - sarı)

4. (köyde - mutlu - çok - Hülya)


5. (bana - Akın - attı - topu)

6. (çay - içmez - Zehra - açık)

3. ETKİNLİK : Bulmacadaki gizli evcil hayvan isimlerini bulalım.

A	E	B	İ	N	E	K	S	E	E
O	H	İ	N	D	İ	G	H	T	Ş
K	L	İ	Ö	T	A	V	U	K	Z
A	E	D	P	H	B	Ç	K	E	E
T	K	E	D	İ	K	S	Ö	Ç	Ö
I	Ö	Ş	V	A	A	U	P	İ	R
R	S	E	Ö	F	Z	Ü	E	K	D
S	U	K	O	Y	U	N	K	E	E
E	R	Ü	R	L	Ö	R	H	A	K

EŞEK - TAVUK - KOYUN - KEÇİ
KATIR - İNEK - KEDİ - KÖPEK
HİNDİ - KAZ - ÖRDEK





RANA'NIN HAYALI

Küçük bir orman köyünde Rana adında bir çocuk yaşarmış. Rana'nın en büyük hayali denizi görmekmiş. Denizi sadece televizyonda ve kitaplarda görebilmişti. Denizin derinliklerindeki yaşamı çok merak ediyordu. Okulu yakın bir zamanda Antalya'ya bir gezi düzenleyecekti. Rana Antalya'nın deniz kenarında olduğunu biliyordu. Babasından ve annesinden bu geziye katılmak için izin aldı. Öğretmenine gezi için ismini yazdırdı.

Okul gezisinin zamanı gelip çatmıştı. Rana denizi göreceği için çok heyecanlıydı. Arkadaşlarıyla otobüse bindiler ve yola koyuldular. Antalya'ya yaklaşınca otobüs deniz kenarında gitmeye başladı. Otobüsün camından denizi gören Rana çok mutlu oldu. Denizin ucu bucağı gözüküyordu. Okul idaresinin önceden ayarladığı öğrenci yurdunda kalacaklardı. Ertesi gün bir tekne turu yapacaklardı. Rana asıl bu turu bekliyordu. Geziye katılanlar hep birlikte tekneye binecekleri yere gittiler. Sırayla tekneye bindiler. Tekne denizde oldukça ilerledi. Rana teknenin kenarında denizi ve balıkları seyrediyordu. Rana'nın hayali gerçek olmuştu.

☆ Aşağıdaki soruları metne göre cevaplayalım.

1. Rana'nın en büyük hayali neymiş?

2. Rana neyi merak ediyormuş?

3. Okul nereye gezi düzenleyecekmış?


4. Rana niçin çok heyecanlıydı?

5. Geziye katılanlar Antalya'da nerede kalacaklardı?


6. Rana teknenin kenarında ne yapıyordu?

UZUNLUKLARI ÖLÇME

1. Etkinlik: Aşağıdaki resimlerde uzun olanını boyayınız.




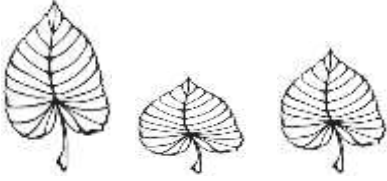



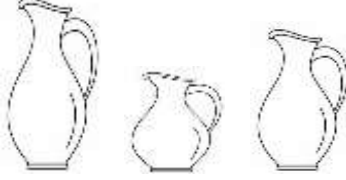
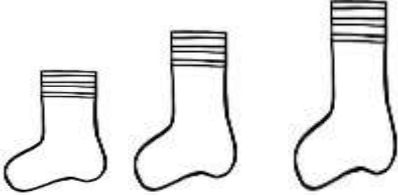


2. Etkinlik: Aşağıdaki resimlerde kısa olanını boyayınız.


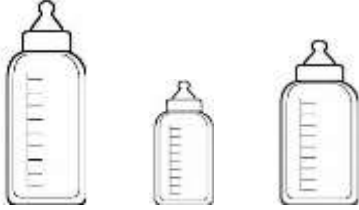


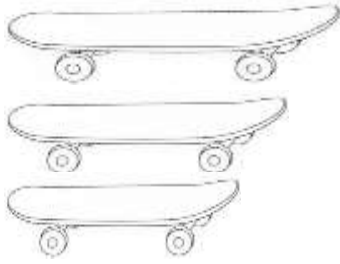


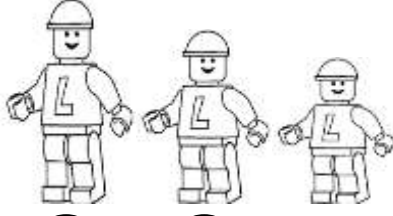



UZUNLUKLARI ÖLÇME

1. Etkinlik: Aşağıdaki resimleri **uzundan kısaya doğru** sıralayınız.


 <input type="radio"/> <input type="radio"/> <input type="radio"/>	 <input type="radio"/> <input type="radio"/> <input type="radio"/>	 <input type="radio"/> <input type="radio"/> <input type="radio"/>
 <input type="radio"/> <input type="radio"/> <input type="radio"/>	 <input type="radio"/> <input type="radio"/> <input type="radio"/>	 <input type="radio"/> <input type="radio"/> <input type="radio"/>
 <input type="radio"/> <input type="radio"/> <input type="radio"/>	 <input type="radio"/> <input type="radio"/> <input type="radio"/>	 <input type="radio"/> <input type="radio"/> <input type="radio"/>

1. Etkinlik: Aşağıdaki resimleri **kisadan uzuna doğru** sıralayınız.

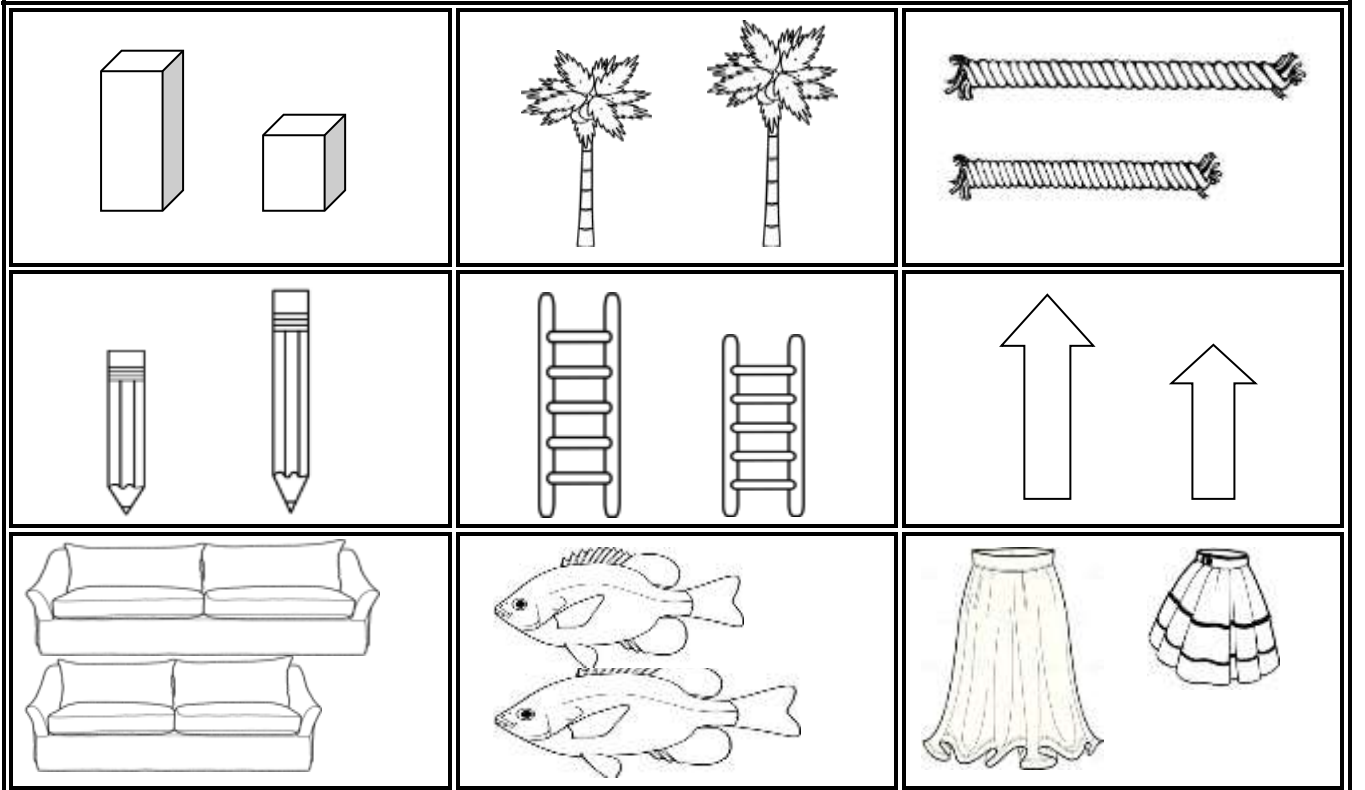
 <input type="radio"/> <input type="radio"/> <input type="radio"/>	 <input type="radio"/> <input type="radio"/> <input type="radio"/>	 <input type="radio"/> <input type="radio"/> <input type="radio"/>
 <input type="radio"/> <input type="radio"/> <input type="radio"/>	 <input type="radio"/> <input type="radio"/> <input type="radio"/>	 <input type="radio"/> <input type="radio"/> <input type="radio"/>
 <input type="radio"/> <input type="radio"/> <input type="radio"/>	 <input type="radio"/> <input type="radio"/> <input type="radio"/>	 <input type="radio"/> <input type="radio"/> <input type="radio"/>

UZUNLUKLARI ÖLÇME

1. Etkinlik: Aşağıdaki resimlerde uzun olanı boyayınız.

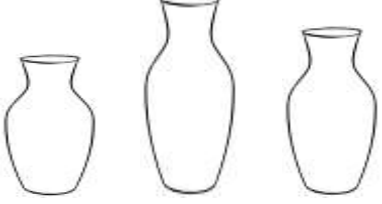

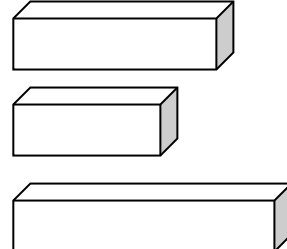

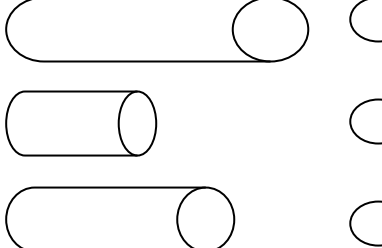

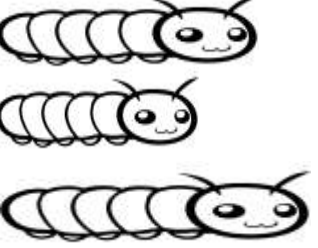
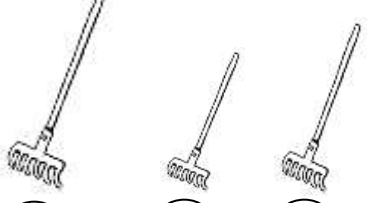



2. Etkinlik: Aşağıdaki resimlerde kısa olanı boyayınız.

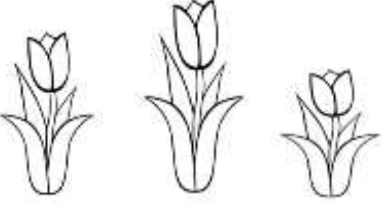










UZUNLUKLARI ÖLÇME

1. Etkinlik: Aşağıdaki resimleri **uzundan kısaya** doğru sıralayınız.

 <input type="radio"/> <input type="radio"/> <input type="radio"/>	 <input type="radio"/> <input type="radio"/> <input type="radio"/>	 <input type="radio"/> <input type="radio"/> <input type="radio"/>
 <input type="radio"/> <input type="radio"/> <input type="radio"/>	 <input type="radio"/> <input type="radio"/> <input type="radio"/>	 <input type="radio"/> <input type="radio"/> <input type="radio"/>
 <input type="radio"/> <input type="radio"/> <input type="radio"/>	 <input type="radio"/> <input type="radio"/> <input type="radio"/>	 <input type="radio"/> <input type="radio"/> <input type="radio"/>

2. Etkinlik: Aşağıdaki resimleri **kısdan uzuna** doğru sıralayınız.


 <input type="radio"/> <input type="radio"/> <input type="radio"/>	 <input type="radio"/> <input type="radio"/> <input type="radio"/>	 <input type="radio"/> <input type="radio"/> <input type="radio"/>
 <input type="radio"/> <input type="radio"/> <input type="radio"/>	 <input type="radio"/> <input type="radio"/> <input type="radio"/>	 <input type="radio"/> <input type="radio"/> <input type="radio"/>
 <input type="radio"/> <input type="radio"/> <input type="radio"/>	 <input type="radio"/> <input type="radio"/> <input type="radio"/>	 <input type="radio"/> <input type="radio"/> <input type="radio"/>





UZUNLUK ÖLÇME

⊗ Aşağıdaki resmi inceleyelim. Soruları cevaplandıralım.



1. En uzun boylu çocuk kimdir?

.....

2. En kısa boylu çocuk kimdir?

.....

3. Kızların en kisası kimdir?

.....

4. Erkeklerin en uzun boylusu kimdir?

.....

5. Betül hangi çocuklardan uzundur?

.....

6. Sinem hangi çocuklardan kısadır?

.....

7. Erkeklerin kısa boylusu kimdir?

.....

8. Ergün'den uzun Sinem'den kısa

olan çocuk kimdir?

9. Uzundan kısaya doğru sıralandı-
klarında 3. sırada kim olur?

.....

10. Kısadan uzuna doğru sıralandı-
klarında 2. sırada kim olur?

.....



UZUNLUK ÖLÇME

 Baştaki nesnenin sıralamadaki yerini işaretleyelim.

