

Adı : .....  
Soyadı: .....

2. Sınıf  
Hayat Bilgisi

Doğada Hayat  
Deprem



## EYVAH, DEPREM !

Doğal afetler mal ve can kaybına neden olur. Doğal afetlerin olmasını engelleyemeyiz, ancak tedbir alırsak can ve mal kaybını azaltabiliriz.

**Sellerden korunmak için:** Sel olduğunda akarsular taşar; tarla, bahçe ve evler sular altında kalır.

Bu yüzden akarsuların önüne barajlar yapılmalıdır. Ağaçlandırmaya önem verilmelidir. Ormanlar korunmalıdır. Evler ve yollar akarsulardan uzak yerlere yapılmalıdır.

**Çığdan korunmak için:** Yüksek yerler, dağlar, tepeler ağaçlandırılmalıdır. Evler ve yollar çığ tehlikesi olan yerlerden uzakta yapılmalıdır.



**Heyelandan korunmak için:** Ağaçlandırma yapılmalıdır. Eğimli arazilere ev ya da yol yapılmamalıdır.

**Hortum ve fırtınadan korunmak için:** Ağaç dikilmeli, evler ve çatıları sağlam yapılmalıdır.

**Depremden korunmak için:** Deprem en yıkıcı doğal afettir. Bu nedenle depreme karşı daha çok tedbir almalıyız. Depremden önce ve sonra yapmamız gereken birçok tedbir vardır.

**Depremden önce yapmamız gerekenler:**

- 1-Evlerimizi sağlam zeminlere, depreme dayanıklı olacak şekilde yapmalıyız.
- 2-Deprem çantası hazırlamalıyız.
- 3-Evdeki eşyalarımızı duvara sabitlemeliyiz.
- 4-Ailemizle acil durum planı yapmalıyız.

**Deprem anında yapmamız gerekenler:**

- 1- Sakin olmalıyız.
- 2-Merdiven ve asansör kullanmamalıyız.
- 3-Pencere ve balkonlardan uzak durmalıyız.
- 4-Sarsıntı geçene kadar **çök-kapan** pozisyonunda beklemeliyiz.



Adı : .....  
Soyadı: .....

2. Sınıf  
Hayat Bilgisi

Doğada Hayat  
Deprem

### Depremden sonra yapmamız gerekenler:

- 1- Deprem çantasını alarak sakince dışarı çıkmalıyız.
- 2-Toplanma bölgesine gitmeliyiz. Ailemiz gelinceye kadar buradan ayrılmamalıyız.
- 3-Ağaç ve binalardan uzak durmalıyız.



### Hangi afetten korunmak için hangi tedbiri almalıyız? Eşleştirelim.

Evdeki dolapları duvara sabitlemeliyiz.

Çığ

Dere kenarlarına ev yapmamalıyız.

Heyelan

Evlerin çatıları sağlam yapılmalıdır.

Fırtına

Ağaçlandırma yapılmalıdır.

Sel

Karlı dağlarda bağırmamalıyız.

Deprem

### Depremden önce alınması gereken tedbirleri ailenizle yaptınız mı? Yaptıklarınıza (✓) yapmadıklarınıza (x) işareti koyunuz.

Evinizin depreme dayanıklılığını ölçtürdünüz mü?

Evinizdeki dolapları duvara sabitlediniz mi?

Evinizde deprem için acil durum çantası hazırladınız mı?

Ailenizle deprem sonrası için acil plan durumunu konuştunuz mu?

Toplanma bölgesinin neresi olduğunu öğrendin mi?

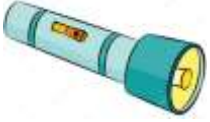
Anne ve babanın telefon numarasını ezberledin mi?

Adı : .....  
Soyadı: .....

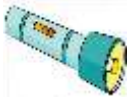
2. Sınıf  
Hayat Bilgisi

Doğada Hayat  
Deprem

*Deprem çantasında olması gereken malzemeleri çantaya taşıyalım.*



*Depremde hangi işimize yarar? Yazalım.*



.....



.....



.....



.....



.....

Adı : .....  
Soyadı: .....

2. Sınıf  
Hayat Bilgisi

Doğada Hayat  
Deprem

*Deprem anında yapmamız gerekenleri görsele göre açıklayınız.*



*Depremden sonra yapmamız gerekenleri işaretleyiniz.*

Toplanma bölgesinden ayrılmamalıyız.

Toplanma bölgesinde görevlilerin sözlerini dinlemeliyiz.

Evimizdeki dolapları sabitlemeliyiz.

Çök-Kapan-Tutun şeklinde beklemeliyiz.

Sakin davranmalıyız.

Ağaçlardan ve binalardan uzak durmalıyız.

Hemen evimize ve okulumuza girmeliyiz.

Adı : .....  
Soyadı: .....

2. Sınıf  
Hayat Bilgisi

Doğada Hayat  
Deprem

*Boşlukları dolduralım.*






toplanma

dolapları

hasarlı

çök-kapan

fırtınanın

-  Deprem sırasında .....biçiminde durmalıyız.  
 .....zararlarını azaltmak için çatıları sağlam yapmalıyız.  
 Depremden önce evimizdeki .....duvara sabitlemek gerekir.  
 Depremden sonra .....bölgesine gidip ailemizi beklemeliyiz.  
 Depremden sonra .....binalara girmek tehlikelidir.

*Doğru mu? Yanlış mı?*

- ( ) Tedbir alırsak doğal afetlerin meydana gelmesini önleyebiliriz.  
( ) Sellerden ve heyelandan korunmak için ağaçlandırma yapmalıyız.  
( ) Toplanma bölgesinde görevlilerin sözlerini dinlemeliyiz.  
( ) Deprem sırasında ve sonrasında acele davranmak gerekir.  
( ) Depremden önce acil durumlar için bir çanta hazırlamalıyız.

*Doğru seçeneği işaretleyelim.*

- Deprem çantası hazırlamalıyız.
- Çök-kapan biçiminde beklemeliyiz.
- Toplanma bölgesine gitmeliyiz.
- Dolapları duvara sabitlemeliyiz.
- Sağlam evler yapmak.

**1** Yukarıdaki tedbirlerden kaç tanesini depremden önce yapmalıyız?

- (A) 3  
(B) 4  
(C) 5

**2** Aşağıdaki yiyeceklerden hangisini deprem çantasına koymalıyız?

- (A) Meyve (B) Ekmek (C) Bisküvi

**3** Depren anında hangi şekilde durmalıyız?

- (A) Çök-Yat-Tut  
(B) Uzan-Tut-Çök  
(C) Çök-Kapan

Adı : .....  
Soyadı : .....

2. Sınıf  
Hayat Bilgisi

Doğada Hayat  
Deprem

*Dikkatli okuyalım. Cevabını işaretleyelim. Nedenini açıklayalım.*

Sınıfta deprem tatbikatı yapacaktık. Öğretmenimiz tatbikatın gerçekmiş gibi olmasını istedi. Ancak bazı öğrenciler öğretmenimizi dikkatli dinlemediler galiba. Tam beslenme saatindeyken alarm çaldı.

**Cemil** : Yere uzanarak beslenmesine devam etti.

**Cemre** : Dışarı çıkarken çantasını toplamaya başladı.

**Arife** : Sakin ama hızlı bir şekilde toplanma bölgesine gitti.

**Melis** : Sınıftan çıkıp ellerini yıkamaya gitti.

**Ahmet** : Sıranın altına saklandı.

**Amine** : Çök-kapan yaparak depremin bitmesini bekledi.

**Rahman** : Deprem bitince sınıfımıza ait çıkış yolundan gitti.

*Yukarıdaki öğrencilerin hangileri tatbikatta doğru davranmışlardır?*

- A** Cemil-Arife-Rahman  
**B** Cemre-Melis-Amine  
**C** Arife-Amine-Rahman  
**D** Rahman-Arife-Ahmet

Depremden korunmak için tedbir almalıyız. Tedbirler depremden önce, deprem anında ve depremden sonra farklıdır.

- 1: Toplanma bölgesine gitmeliyiz.
- 2: Deprem çantası hazırlamalıyız.
- 3: Çök-kapan biçiminde beklemeliyiz.
- 4: Merdivenlerden koşmadan inmeliyiz.
- 5: Dolapları duvara sabitlemeliyiz.
- 6: Ağaç ve hasarlı binalardan uzak durmalıyız.

*Yukarıdaki davranışlardan hangisi tabloda doğru yazılmıştır?*

Depremden Önce Yapılanlar	Deprem Sırasında Yapılanlar	Depremden Sonra Yapılanlar
1-5	2-6	3-4
2-5	3-4	1-6
2-6	3-5	1-4
3-5	1-6	2-4

- A**  
**B**  
**C**  
**D**