

N SESİ ETKİNLİK VE VERME YÖNTEMLERİ


- N Harfi Kolajı:** Öğrencilere renkli kağıtlar, dergi ve gazete kupürleri gibi malzemeler vererek "N" harfi şeklinde bir kolaj yapmalarını isteyin. Bu hem yaratıcılıklarını kullanmalarına hem de "N" sesini pekiştirmelerine yardımcı olacaktır.
 - N Harfi Boyama:** Büyük bir "N" harfi basarak öğrencilere dağıtın ve çeşitli boyalar, pastel boyalar veya kalemlerle bu harfi renklendirmelerini isteyin. Boyama süreci, harfin şeklini ve sesini daha iyi kavramalarına yardımcı olabilir.
 - N Harfi ile Nesne Çizimi:** Öğrencilerden "N" harfi ile başlayan nesnelere çizimlerini isteyin. Örneğin, "nar", "ney", "naz" gibi kelimeler seçilebilir. Bu etkinlik, "N" sesi ile başlayan kelimeleri öğrenmelerine katkı sağlar.
 - N Harfi Heykel Yapımı:** Öğrencilere kil veya oyun hamuru dağıtarak "N" harfi şeklinde heykeller yapmalarını teşvik edin. Bu, hem el becerilerini geliştirir hem de harfin sesini fiziksel olarak hissetmelerine yardımcı olur.
 - N Harfi Şarkısı:** "N" sesi içeren bir şarkı veya tekerleme oluşturup bunu sınıfta birlikte söyleyebilirsiniz. Müzik ve ritim, öğrenmeyi eğlenceli hale getirir ve bilgilerin kalıcılığını artırır.
- Bu tür sanat çalışmaları, öğrencilerin "N" sesini tanıma ve kullanma becerilerini geliştirirken aynı zamanda yaratıcılıklarını ve el becerilerini de destekler.

@gunes_ogretmenle_etkinlikler


Öğrencilere "N" sesini öğretmek için çeşitli etkinlikler düzenleyebilirsiniz. İşte bazı öneriler:

- Sesli Okuma ve Tekrar:** Öğrencilerle birlikte, içinde "N" sesi geçen kelimeleri yüksek sesle okuyun ve tekrar ettirin. Bu, sesin doğru telaffuz edilmesini sağlar.
- Kelime Kartları:** İçinde "N" sesi geçen kelimelerin resimli kartlar hazırlayın. Öğrenciler bu kartları çekerek kelimeyi sesli bir şekilde okuyabilir ve içerisinde "N" sesinin geçip geçmediğini tartışabilirler.
- Resim ve Kelime Eşleştirme:** İçinde "N" sesi geçen kelimelerle ilgili resimler bulun ve bu resimleri kelimelerle eşleştirmelerini isteyin. Örneğin, "nar" kelimesini nar resmine eşleştirme gibi.
- N Harfi ile Başlayan Nesnelere Bulma:** Sınıfta veya evde "N" harfi ile başlayan nesnelere bulmalarını isteyin. Bu, öğrencilerin çevrelerinde "N" sesi içeren kelimelere dikkat etmelerini sağlar.
- Şarkı ve Tekermeler:** İçinde "N" sesi geçen şarkılar veya tekerlemeler söylemek. Bu, eğlenceli bir şekilde öğrenmeyi teşvik eder.
- Yazma ve Çizme Etkinlikleri:** Öğrencilere "N" harfi ile ilgili kelimelerin resimlerini çizmelerini isteyin.

Bu etkinlikler, öğrencilerin "N" sesini tanımalarını, doğru telaffuz etmelerini ve bu sesi günlük hayatlarında kullanmalarını kolaylaştıracaktır.



@gunes_ogretmenle_etkinliker



TEKERLEME

Ninemin ninesi, güzel dantel işler,
Ninemin çorbası, dumanı üstünde pişer.
Ninemin tarhanası, nane lezzet taşır,
Ninemin ninnileri, Nazlı bebeğe huzur saçar.
Nazlı bebek uyusun
Uyusun da büyüsün,
Ninni de ninni
Ninni de ninni

@gunes_ogretmenle_etkinlikler


TEKERLEME

Nane limon kabuğu,
Nazlı nazlı salınır,
Nehir kenarında nar ağacı,
Nar tanesi yerlere saçılır,
Nisan yağmuru naz eder,
Nergisler neşeyle açılır.

TEKERLEME

Nane yiyen Nalan'la nenesi Nurten,
Nehir kenarında nar yedi, ne güzel.
Narin narin nar çiçekleri,
Neşeli neşeli çaldılar neyleri.
Ne zaman Nalan'la Nurten gelse,
Nehir kıyısında nergisler dans eder.
Neşe dolu günler, nane mutlu anlar,
Nisan ayında, nevrüzda buluşurlar.
Nane, nar, nehir ve nergis,
Nerede neşe varsa, orada buluşuruz.

Nohut adamın nanesi,
Nazik nenesi, Nermin'in ninesi
Nisan ayında nergis kokar,
Nohut adam nane toplar.
Nane ile nanik yapar,
Nazlı nazlı ninni söyler,
Nohut adamın narı da var,
Nar tanesiyle ninni çalar.
Nehir kenarında neşeyle oynar,
Nohut adam neşeli neşeli güler,
Nefes nefese kalır ama,
Nohut adam hep neşelidir.



NEHİR İLE NARİN

Bir zamanlar, Nehir adında bir kız yaşarmış. Nehir'in en büyük hayali, doğayla iç içe bir köyde yaşamaktı. Bir gün, ailesiyle birlikte köydeki ninemin evine gitmişler. Nehir, ninemin evinin yanında akan nehirde oynamayı çok severmiş. Nehir, nehrin kenarında yeni bir arkadaş edinmiş: Narin. Narin, ormanın derinliklerinde yaşayan bir periymiş.


Nehri ve Narin, her gün birlikte nehrin kenarında oynar, ağaçların altında dinlenir ve doğanın sesini dinlerlermiş. Bir akşamüstü, Nehir'in ninesi onlara nefis naneli çay yapmış. O günden sonra, Nehir ve Narin, hep ninenin evine gelip naneli çay içer ve birbirlerine neşeli hikayeler anlatırlarmış. Nehir, bu güzel anıları hiç unutmaz, her zaman ninesinin yanına gitmeyi ipe çekermiş.

Bu hikaye, "n" sesi içeren birçok kelimeyle dolu. Öğrenciler bu hikayeyi dinlerken "n" sesini fark edebilir ve öğrenebilirler.



Bir zamanlar, Nalan adında neşeli bir kız yaşardı. Nalan'ın en büyük hayali, Nazlı adındaki beyaz tavşanın peşinden gidip, onun gibi hızlı koşabilmektir. Bir gün, Nalan ve Nazlı, ormanda gezerken, yanlarında Nuri adında nazik bir sincap belirdi. Nuri, Nalan ve Nazlı'ya ormanın derinliklerinde gizemli bir mağara olduğunu söyledi. Üç arkadaş, büyük bir merakla mağaraya doğru yol aldı. Mağaranın içinde, parlayan renkli taşlar ve ışıltilı su damlaları vardı. Nuri, Nalan ve Nazlı, mağaranın içindeki bu büyülü dünyada harika bir gün geçirdiler. O günden sonra, Nalan her gün Nazlı ve Nuri ile birlikte ormana gitmeye devam etti. Böylece, Nalan'ın hayali gerçek oldu; hem tavşan kadar hızlı koşmayı öğrendi hem de iki harika dost kazandı.






Nn

Nn

Nn

Nn

Nn



TAÇ

