

E SESİNİ NASIL VEREBİLİRİM?

Çocuklara 'e' sesini öğretmek için çeşitli eğlenceli ve etkili yöntemler kullanabilirsiniz. İlk olarak, 'e' sesiyle başlayan kelimeleri vurgulayarak başlayabilirsiniz. Örneğin, "elma," "ev," "eski" gibi kelimeleri kullanarak çocukların bu sesi tanımalarını sağlayabilirsiniz. Etkinlik olarak, harf kartları yapabilir ve 'e' sesiyle başlayan kelimeleri bu kartlarla eşleştirme oyunları oynayabilirsiniz. Ayrıca, çocuklara 'e' harfi ile ilgili resimler gösterip bu resimlerin adlarını söylemelerini isteyebilirsiniz. Eğlenceli bir başka etkinlik ise, çocukların 'e' harfini farklı malzemelerle (örneğin, oyun hamuru, kum, ya da renkli kağıt) oluşturmasını sağlamak olabilir.

Okuma ve yazma etkinlikleri de oldukça faydalıdır. Çocuklara 'e' sesinin geçtiği kısa hikayeler okuyabilir ve ardından bu hikayelerde geçen 'e' sesini bulmalarını isteyebilirsiniz. Yazma kısmında ise çocukların 'e' harfi ile başlayan kelimeleri yazmalarını ve resimlemelerini sağlayarak onların öğrenme sürecini pekiştirebilirsiniz.

Bu tür etkinlikler sayesinde çocuklar 'e' sesini tanıyacak, doğru kullanacak ve bu sesi öğrenme sürecini eğlenceli hale getireceklerdir.

E SESİ OYUN

Oyun: E Sesini Bul

Gerekli Malzemeler:

- Renkli kartonlar veya kağıtlar
- Kalem
- Küçük ödülleri (çıkartmalar, kalemler vb.)

Oyun Kuralları:

1. **Hazırlık:** Renkli kartonlara veya kağıtlara "e" sesi içeren ve içermeyen çeşitli kelimeler yazın. Örneğin: "elma, ev, ekmek, araba, masa, kalem". Bu kartonları sınıfın farklı yerlerine yapıştırın.
2. **Oyunun Başlangıcı:** Öğrencileri iki gruba ayırın. Her gruba bir isim verin (örneğin, "E Takımı" ve "A Takımı").
3. **Görev:** Öğretmen, "E sesini içeren kelimeleri bulun!" komutunu verdiğinde, her takım sırayla sınıfta dolaşarak "e" sesi içeren kelimeleri bulmak zorunda. Buldukları her kelimeyi yüksek sesle okumalı ve öğretmene göstermelidir.
4. **Puanlama:** Her doğru kelime için takımlara 1 puan verilir. Eğer yanlış bir kelime gösterirlerse, o kelime için puan alamazlar.
5. **Kazanan:** Oyun sonunda en çok puanı toplayan takım kazanır ve küçük ödülleriyle ödüllendirilir.

Bu oyun, öğrencilerin "e" sesini eğlenerek öğrenmelerine yardımcı olacak ve aynı zamanda grup çalışması ve takım ruhunu pekiştirecektir. Eğlenceli ve öğretici bir deneyim olması dileğiyle!



E SESİ TEKERLEME

Efe bebek erken yatar,
Ellerini enseye atar,
Anne eee diye ninni söyler.
Efe bebek eee uyusun
Uyusun da büyüsün eee
Emeklesin de yürüsün
Eeeee

Efe bebek erken yatar,
Ellerini enseye atar,
Anne eee diye ninni söyler.
Efe bebek eee uyusun
Uyusun da büyüsün eee
Emeklesin de yürüsün
Eeeee

Efe bebek erken yatar,
Ellerini enseye atar,
Anne eee diye ninni söyler.
Efe bebek eee uyusun
Uyusun da büyüsün eee
Emeklesin de yürüsün
Eeeee

@gunes_ogretmenle_etkinlikler

Efe bebek erken yatar,
Ellerini enseye atar,
Anne eee diye ninni söyler.
Efe bebek eee uyusun
Uyusun da büyüsün eee
Emeklesin de yürüsün
Eeeee

Efe bebek erken yatar,
Ellerini enseye atar,
Anne eee diye ninni söyler.
Efe bebek eee uyusun
Uyusun da büyüsün eee
Emeklesin de yürüsün
Eeeee

Efe bebek erken yatar,
Ellerini enseye atar,
Anne eee diye ninni söyler.
Efe bebek eee uyusun
Uyusun da büyüsün eee
Emeklesin de yürüsün
Eeeee

Efe bebek erken yatar,
Ellerini enseye atar,
Anne eee diye ninni söyler.
Efe bebek eee uyusun
Uyusun da büyüsün eee
Emeklesin de yürüsün
Eeeee

Efe bebek erken yatar,
Ellerini enseye atar,
Anne eee diye ninni söyler.
Efe bebek eee uyusun
Uyusun da büyüsün eee
Emeklesin de yürüsün
Eeeee

Efe bebek erken yatar,
Ellerini enseye atar,
Anne eee diye ninni söyler.
Efe bebek eee uyusun
Uyusun da büyüsün eee
Emeklesin de yürüsün
Eeeee

Efe bebek erken yatar,
Ellerini enseye atar,
Anne eee diye ninni söyler.
Efe bebek eee uyusun
Uyusun da büyüsün eee
Emeklesin de yürüsün
Eeeee

Efe bebek erken yatar,
Ellerini enseye atar,
Anne eee diye ninni söyler.
Efe bebek eee uyusun
Uyusun da büyüsün eee
Emeklesin de yürüsün
Eeeee

Efe bebek erken yatar,
Ellerini enseye atar,
Anne eee diye ninni söyler.
Efe bebek eee uyusun
Uyusun da büyüsün eee
Emeklesin de yürüsün
Eeeee

E SESİ HİKAYE


@gunes_ogretmenle_etkinlikler

Bir zamanlar, harflerin yaşadığı renkli ve neşeli bir Harfler Diyarı vardı. Bu diyarın her köşesinde, her harf kendine özgü bir ses ve karaktere sahipti. Bir gün, Harfler Diyarı'na yeni bir öğrenci geldi: Küçük Elif. Elif, E sesini öğrenmek istiyordu, böylece kelimeleri daha kolay okuyabilecekti. E sesi, Harfler Diyarı'nda çok önemli bir yere sahipti çünkü "elma", "ev", "etek" gibi sıkça kullanılan kelimelerin içinde bulunuyordu. Elif, E harfini tanımak için büyük bir heyecan içindeydi. Ona rehberlik edecek olan ise diyarın bilge harfi, E harfi idi. E harfi, Elif'e sesini öğretmek için bir plan yaptı.


Elif ve E harfi, sabah erkenden Harfler Diyarı'nın yemyeşil bahçesinde buluştular. E harfi, Elif'e kendini tanıttı ve "Merhaba Elif, ben E harfi. Sesim 'e' diye çıkıyor, hadi birlikte öğrenelim" dedi. Elif, E harfini dikkatle dinledi ve onun sesini taklit etmeye çalıştı: "Eee..."

Sonra birlikte bir oyun oynamaya başladılar. E harfi, Elif'e çeşitli nesnelere gösterdi ve adlarının başında ya da içinde E sesi olup olmadığını sordu. Elif, "Elma", "Etek" ve "Ev" gibi kelimeleri buldukça çok mutlu oldu. Böylece, Elif E sesini öğrenmiş oldu ve Harfler Diyarı'ndaki macerasına devam etti.

Elif, artık E sesini tanıyordu ve yeni kelimeler öğrenmek için sabırsızlanıyordu. Harfler Diyarı'nda geçirdiği bu güzel gün, ona hayatı boyunca unutamayacağı bir ders olmuştu.




E sesi ile başlayan varlıklar çiz.



@gunes_ogretmenle_etkinlikler

@gunes_ogretmenle_etkinlikler



E SESİ DEFTER ÇALIŞMASI



Ee Ee Ee Ee Ee

Ee Ee Ee Ee Ee

Ee Ee Ee Ee Ee

Ee Ee Ee Ee Ee

@gunes_ogretmenle_etkinlikler




Ee Ee Ee Ee Ee

Ee Ee Ee Ee Ee

Ee Ee Ee Ee Ee

Ee Ee Ee Ee Ee






Ee Ee Ee Ee Ee

Ee Ee Ee Ee Ee



Ee Ee Ee Ee Ee


Ee Ee Ee Ee Ee

E SESİ BOYAMA



@gunes_ogretmenle_etkinlikler





Ee Ee Ee Ee Ee

Ee Ee Ee Ee Ee

Ee Ee Ee Ee Ee

Ee Ee Ee Ee Ee

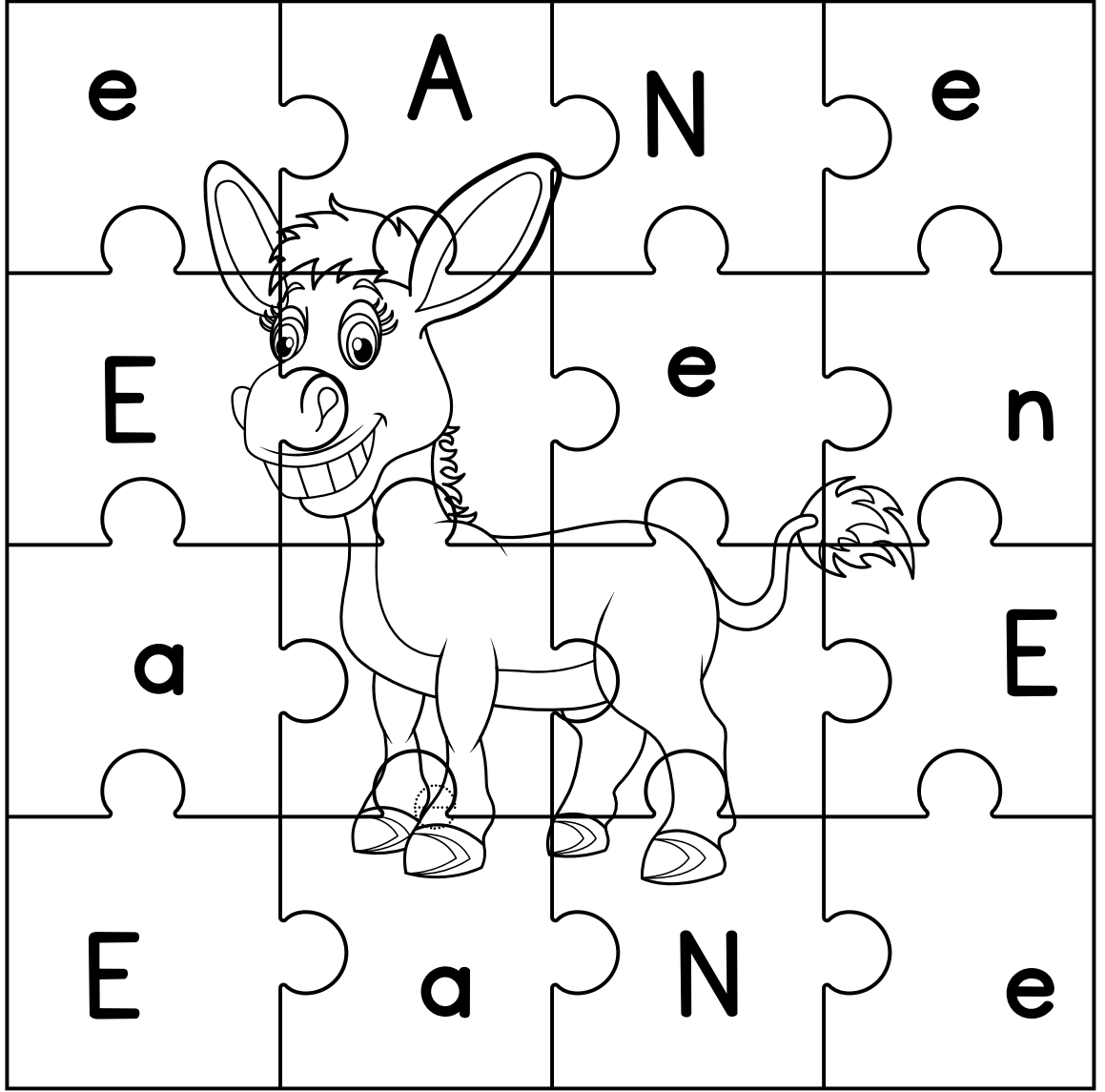
Ee Ee Ee Ee Ee

Ee Ee Ee Ee Ee

Ee Ee Ee Ee Ee

Aşağıda verilen E-e seslerini kullanarak yuvarlak içine alın.
Eşği boyayın.

@gunes_ogretmenle_etkinlikler




Ee Ee Ee Ee Ee

Ee Ee Ee Ee Ee

Ee Ee Ee Ee Ee

Ee Ee Ee Ee Ee

@gunes_ogretmenle_etkinlikler





Kelimenin üzerinden geçerek yaz ve oku.

en en en en en en en en

ne ne ne ne ne ne ne ne



na nane nane nane nane

anne anne anne anne



anne

@gunes_ogretmenle_etkinlikler



Eşek Maske

