





1.SINIF – O SESİ ÇALIŞMA YAPRAKLARI



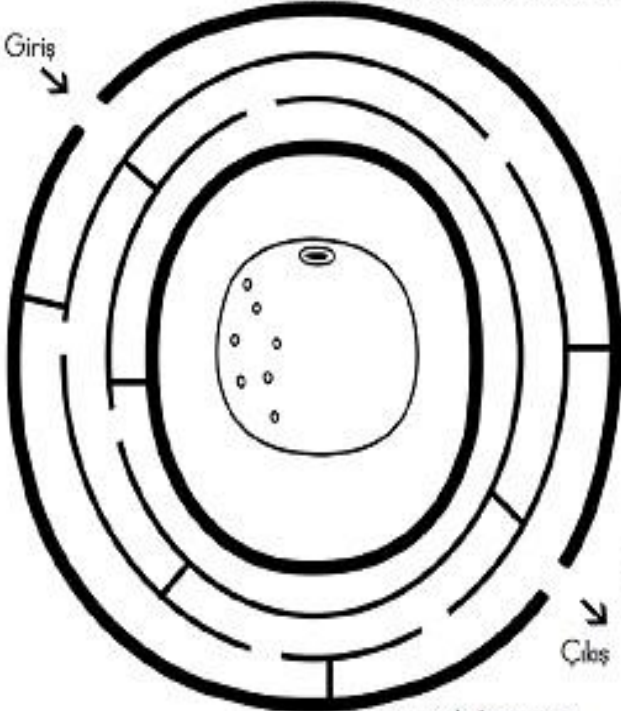
A. Aşağıdaki varlıklardan içinde "Oo" sesi olanları boyayınız.



Verilen O o harflerini boyayın ve labirenti yapın.



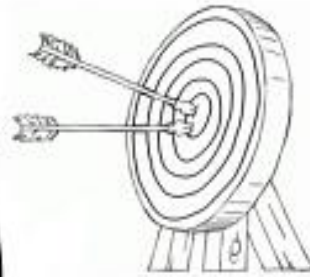
Labirent ile O Sesi Hissettirme Etkinliği

Giriş



Çıkış

www.mebders.com



C. Aşağıda verilen sesler içinde "Oo" seslerini yuvarlak içine alınız.

o	e	a	o	ö	e	a	o	ö	e	O
o	ö	a	e	i	n	o	e	o	Ö	O
a	o	Ö	o	O	a	u	ü	o	e	o
o	u	ö	u	o	a	u	o	o	ö	O
O	a	u	o	ö	c	o	O	Ö	o	u

D. Aşağıdaki kelimelerdeki Oo seslerini yuvarlak içine alalım.

Otobüs

Koro

Okul

Olta

Ton

Not

Motor

Onat

Erol

Horoz

Alo

Toto

Otel

Foto

Solo

Noter

Oyun

Koyun

Bordo

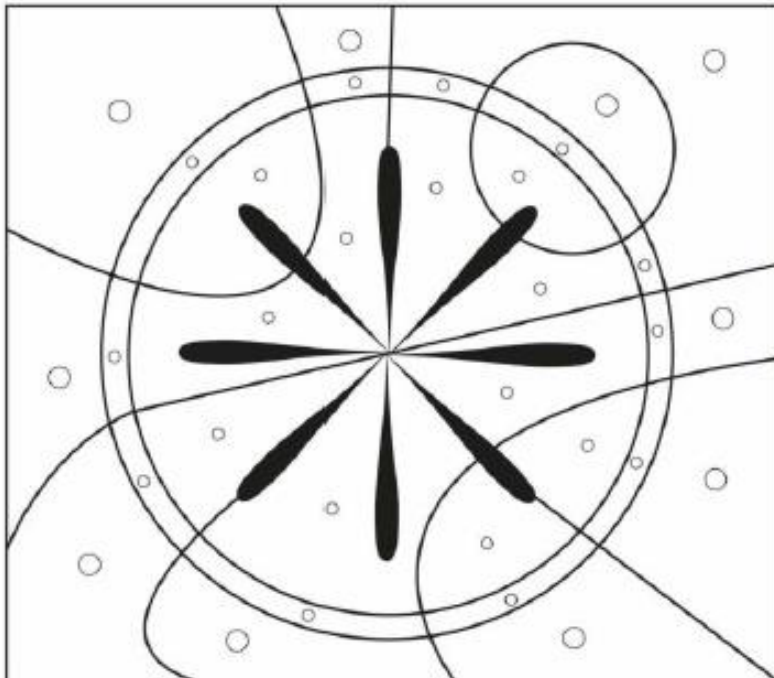
Kolon

E. Aşağıdaki resimde Oo sesi olan parçaları boyayınız



BOYAMA ZAMANI

Büyük "O" olan bölgeleri **yeşil** renge boyayın.
Küçük "o" olan bölgeleri **turuncu** renge boyayın.



F. O o seslerinin üzerinden gidiniz ve boşlukları tamamlatınız.

