

Adı : .....  
Soyadı: .....

2. Sınıf  
Hayat Bilgisi

Güvenli Hayat  
Trafikte Yardım



## TRAFİKTE YARDIM

Toplu taşıma araçlarında (otobüs, metro, tren, minibüs) yolculuk ederken yardıma ihtiyaç duyan kişiler olabilir. Bu kişilere yardım etmek bizim görevlerimizdir.

Toplu taşıma araçlarında ön koltuklar engelli, hamile ve yaşlı yolcular için ayrılmıştır. Bu koltuklara

bu kişilerin oturması gerekir. Eğer buna rağmen oturacakları yer yoksa kendi yerimizi bu kişilere vermeliyiz. Duraklarda da bu kişilere yer vermeliyiz. Bu kişilerin taşıtlara binmesine, inmesine, karşıdan karşıya geçmelerine de yardım edebiliriz. Bu kişilere yardım ederken nazik olmalıyız.

Biz de taşıtlarda zor durumda kaldığımızda başkalarından yardım istememiz gerekebilir. Ancak yardım ederken ve yardım isterken tanımadığımız kişilere karşı her zaman dikkatli olmalıyız. İlk önce şoförden ve polislerden yardım istemeliyiz.

*Toplu taşıma taşıtlarında yardım edeceğimiz kişileri yazınız.*

H .....

Y .....

E .....

*Aşağıdaki görseller hangi yardımlaşma kuralından bahsetmektedir? Yazınız.*



1

.....

2

.....

3

.....



Adı : .....  
Soyadı: .....

2. Sınıf  
Hayat Bilgisi

Güvenli Hayat  
Trafikte Yardım

Boşlukları dolduralım.






ön

hamilelere

birinci

polislerden

dikkatli

-  Trafikte zor durumda kalırsak .....yardım istemeliyiz.
-  Toplu taşıma araçlarında .....koltuklar yaşlılar için ayrılmıştır.
-  Tanımadığımız kişilerden yardım isterken .....olmalıyız.
-  Taşıtlarda engellilere, yaşlılara ve .....yer vermeliyiz.
-  Servislerde ..... sınıf öğrencilerinin yerine oturmalarına yardım ederiz.

Doğru mu? Yanlış mı?

- ( ) İnsanlara yardım ederken nazik olmalıyız.
- ( ) Otobüste yolculuk yaparken bütün insanların ne yaptıklarını izlemeliyiz.
- ( ) Yaşlılara sadece otobüslerde yer verilmelidir.
- ( ) Otobüste zor durumda kalırsak şoförden yardım isteyebiliriz.
- ( ) Yaşlı ve engellilere yer vermek istemiyorsak camdan dışarı bakarız.

Doğru seçeneği işaretleyelim.



1 Yukarıdaki görselde yapılan davranış hangisidir?

- (A) Yaşlılara yardım etmek
- (B) Büyüklerden yardım istemek
- (C) Engellilere yer vermek

2 Trafikte zor durumda kaldığımızda kimlerden yardım istememeliyiz?

- (A) Polis (B) Dilenci (C) Şoför

3 Aşağıdaki bilgilerden hangisi doğrudur?

- (A) Otobüse binince ön koltuğa oturmak.
- (B) Otobüse biner binmez uyumak.
- (C) Yaşlılara yer vermek.

Adı : .....  
Soyadı: .....

2. Sınıf  
Hayat Bilgisi

Güvenli Hayat  
Trafikte Yardım

[www.mustafakabul.com](http://www.mustafakabul.com)



#### HB.2.4. Güvenli Hayat

##### HB.2.4.1. Ulaşım türlerini ve araçlarını sınıflandırır.

Kara yolu, hava yolu, demir yolu, deniz yolu gibi ulaşım yolları ile bu yollarda kullanılan taşıtlar üzerinde durulur.

##### HB.2.4.2. Ulaşım araçlarıyla yolculuk yaparken güvenlik kurallarına uyar.

Özel araçlar, toplu taşıma araçları ve okul servisi gibi araçlarla seyahat ederken güvenlik kurallarına uyma (emniyet kemeri ve çocuk koltuğu kullanma, pencerelerden sarkmama, sürücüyü ve etrafını rahatsız etmeme, ayakta ve üzeri açık araçlarda yolculuk yapmama, araca binme ve araçtan inme kuralları vb.) üzerinde durulur.

##### HB.2.4.3. Trafikte yardıma ihtiyaç duyan bireylere yardımcı olur.

İhtiyaç duyduğunda nasıl ve kimlerden yardım isteyeceği ile ihtiyaç duyanlara yardım ederken nelere dikkat etmesi gerektiği üzerinde durulur.

##### HB.2.4.4. Acil durumlarda yardım alabileceği kurumları ve kişileri bilir.

Ailesi ve yakın çevresinin telefon numaralarını bilmenin önemi vurgulanır. Ayrıca gereksiz ihbarda bulunmanın sakıncaları vurgulanarak itfaiye 110, ambulans 112, polis imdat 155 ve jandarma 156, AFAD 122; Aile, Kadın, Çocuk, Yaşlı ve Engelli Sosyal Destek Hattı Alo 183 kurum ve telefon numaraları ele alınır.

##### HB.2.4.5. Teknolojik araç ve gereçlerin güvenli bir şekilde kullanımı konusunda duyarlı olur.

Teknolojik ürünlerin güvenli bir şekilde kullanımı konusunda çevresindekileri gerekli durumlarda nezaket kuralları çerçevesinde uyarması üzerinde durulur.

##### HB.2.4.6. Oyun alanlarındaki araçları güvenli bir şekilde kullanır.

Yakın çevresindeki oyun alanlarında bulunan oyun araçlarının güvenli kullanımının yanı sıra bisiklet, kaykay, paten, kızak vb. araçları kullanırken kask takma, uygun kıyafetler giyme ve hız yapmama gibi konular ele alınır. Ayrıca güvenli oyun alanı dışına kaçan oyun araçlarının peşinden koşulmaması gerektiği üzerinde durulur.

Sınıf	Ünite No	Ünite Adı	Kazanım Sayısı	Ders Saati (Öngörülen Süre)	Ders Saati Yüzdesi
2	1	Okulumuzda Hayat	11	32	22
	2	Evimizde Hayat	9	26	18
	3	Sağlıklı Hayat	7	20	14
	4	Güvenli Hayat	6	17	12
	5	Ülkemizde Hayat	8	23	16
	6	Doğada Hayat	9	26	18
Toplam			50	144	100



[www.mustafakabul.com](http://www.mustafakabul.com)

