

## ÖĞRENDİKLERİMİZİ PEKİŞTİRELİM

Aşağıda verilen nezaket ifadelerini sarıya boyayın..


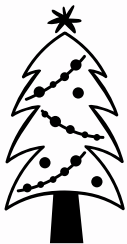
@gunes\_ogretmenle\_etkinlikler



Aşağıda görseli verilen ailelerden geniş aileyi bularak ilgili kutucuğa işaretleyim.



Aşağıda görseli verilen ağaçları en küçükten en büyüğe rakam vererek sıralayın.



Cümleleri okuyalım, uygun görselin yanına yazalım.

Metin kitap okuyor.

Atlı karınca gördüm.

Sepette meyve var.

Kedi minderde uyuyor.

Annem pasta yaptı.

Fare peynir yiyor.



Blank writing area with a yellow highlight.



Blank writing area with a yellow highlight.



Blank writing area with a yellow highlight.



Blank writing area with a yellow highlight.



Blank writing area with a yellow highlight.



Blank writing area with a yellow highlight.

Aşağıda karışık verilen sözcükleri anlamlı ve kurallı olarak yeniden yazalım.

kırdı

Çetin

ceviz

dergi

okudu

Dedem

gördü

tavşan

havuç

yiye

oynadı

dün

Fırat

bahçede

üzerinde


Selin'in

var


yağmurluk

# GÖRSEL DİKTE


Aşağıda görseli verilen varlıkların isimlerini altlarına yazalım.



\_\_\_\_\_



\_\_\_\_\_



\_\_\_\_\_



\_\_\_\_\_



\_\_\_\_\_



\_\_\_\_\_



\_\_\_\_\_



\_\_\_\_\_



\_\_\_\_\_



\_\_\_\_\_




\_\_\_\_\_




\_\_\_\_\_




\_\_\_\_\_



\_\_\_\_\_



\_\_\_\_\_




\_\_\_\_\_




\_\_\_\_\_



\_\_\_\_\_



\_\_\_\_\_



\_\_\_\_\_

# DEDEMİN ÇİFTLİĞİ

@gunes\_ogretmenle\_etkinlikler


Metni okuyalım. Soruları metne göre cevaplayalım.



Dedemin bir çiftliği var. Çiftliğinde koyunları, atları, keçileri , inekleri ve tavukları var. Dedemin kocaman kırmızı renkli bir traktörü var.




1) Aşağıdakilerden hangisi çiftlikteki hayvanlardan biridir?



2) Aşağıdakilerden hangisi çiftlikteki hayvanlardan biridir?



3) Aşağıdakilerden hangisi çiftlikteki hayvanlardan biri değildir?



4) Aşağıdakilerden hangisi çiftlikteki traktörün görselidir?



@gunes\_ogretmenle\_etkinlikler










# RİTMİK SAYMA

@gunes\_ogretmenle\_etkinlikler

Aşağıda verilen rakamları ileri 2'şer 20'ye kadar yazalım.












2



Aşağıda verilen rakamları 20'den geriye 2'şer yazalım.












20



Aşağıda verilen rakamları ileri 5'şer 50'ye kadar yazalım.










5



Aşağıda verilen rakamları ileri 10'ar 100'e kadar yazalım.





10





# SAY EŞLEŞTİR



- Aşağıdaki daire içindeki nesnelere say ve ortadaki sayılar ile eşleştir.



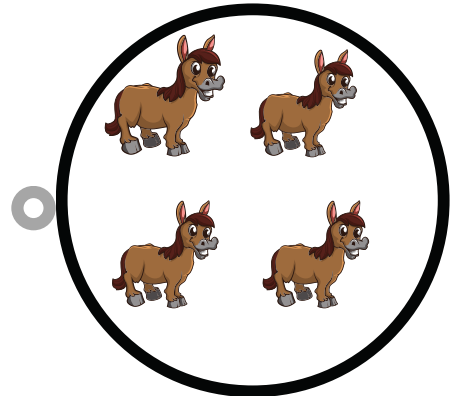

1



4



3




6





# SAY EŞLEŞTİR


- Aşağıdaki daire içindeki nesnelere say ve ortadaki sayılar ile eşleştir.



20



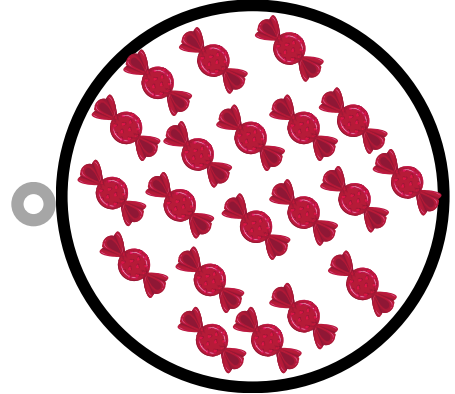

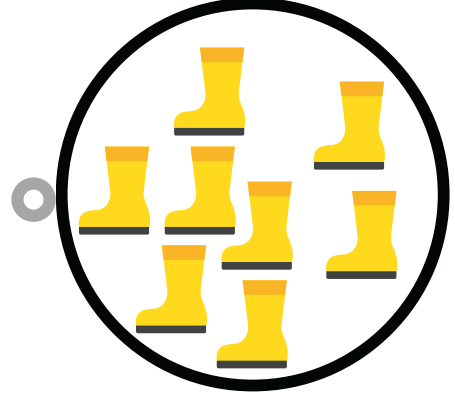
16



7



8





Cem ile Ceren alfabeyi takip ederek kardan adama ulaşacak.  
Alfabeyi yazarak onlara yardımcı olur musun?



A

C

D

E

Ğ

G

İ

İ

K

M

O

Ö

R

Ş

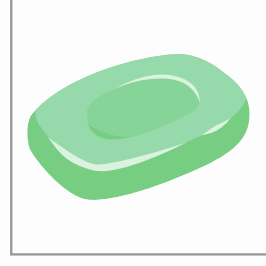


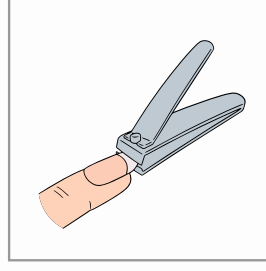

U

V

Z



# ÖĞRENDİKLERİMİZİ PEKİŞTİRELİM



Aşağıda verilen harflerle başlayan bir kelime bulalım ilgili yere yazalım.

A \_\_\_\_\_

G \_\_\_\_\_

L \_\_\_\_\_

S \_\_\_\_\_

B \_\_\_\_\_

Ğ \_\_\_\_\_

M \_\_\_\_\_

Ş \_\_\_\_\_

C \_\_\_\_\_

H \_\_\_\_\_

N \_\_\_\_\_

T \_\_\_\_\_

Ç \_\_\_\_\_

İ \_\_\_\_\_

O \_\_\_\_\_

U \_\_\_\_\_

D \_\_\_\_\_

İ \_\_\_\_\_

Ö \_\_\_\_\_

Ü \_\_\_\_\_

E \_\_\_\_\_

J \_\_\_\_\_

P \_\_\_\_\_

V \_\_\_\_\_

F \_\_\_\_\_

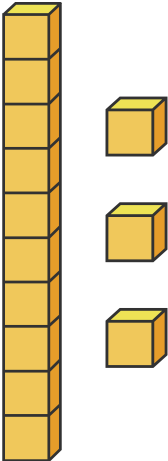
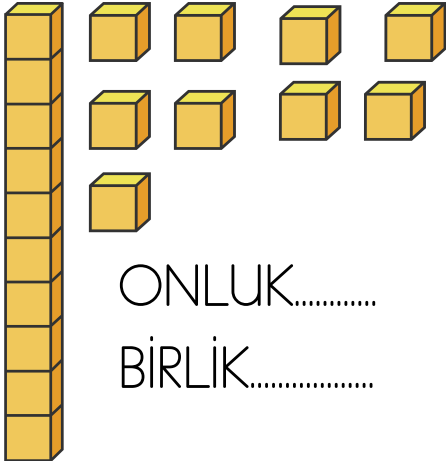
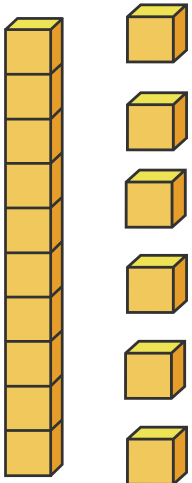
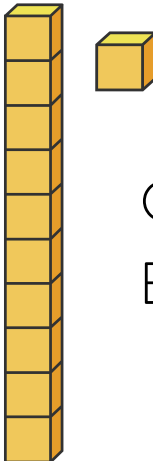
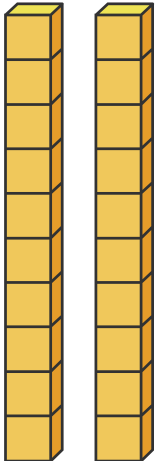
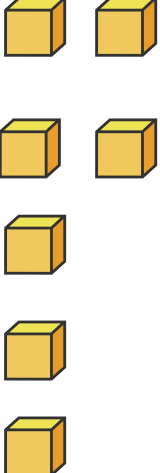
K \_\_\_\_\_

R \_\_\_\_\_

Y \_\_\_\_\_

Z \_\_\_\_\_

Aşağıda verilen sayıların kaç onluk ve birlikten oluştuğunu noktalı yere yazın.

 <p>ONLUK..... BİRLİK.....</p>	 <p>ONLUK..... BİRLİK.....</p>
 <p>ONLUK..... BİRLİK.....</p>	 <p>ONLUK..... BİRLİK.....</p>
 <p>ONLUK..... BİRLİK.....</p>	 <p>ONLUK..... BİRLİK.....</p>

## OKUDUĞUNU ANLAMA

1) Çağla , sabah okula giderken kedi yavrusu buldu.

Kim buldu?

Ne zaman buldu?

Nerede buldu?

1) Metin ile hafta sonu sinemada buluşacağız.

Kim ile buluşulacak?

Ne zaman buluşulacak?

Nerede buluşulacak?

1) Elif yarı yıl tatilinde Uludağ'a gidecek.

Kim gidecek?

Ne zaman gidecek?

Nereye gidecek?

# YÜZLÜK TABLO

@gunes\_ogretmenle\_etkinlikler

Aşağıda verilen yüzlük tabloda eksik verilen rakamları tamamlayın.

1	2	3	4		6	7	8	9	10
11	12	13	14	15	16	17		19	20
21		23	24	25		27	28	29	30
31	32	33		35	36	37	38	39	40
41	42	43	44		46	47	48		50
51		53	54	55	56	57	58	59	
61	62	63	64		66		68	69	70
	72	73		75	76	77	78		80
81	82		84	85		87		89	90
	92	93	94	95	96		98	99	

Feride cuma sabahı erkenden kalktı. Okula gitmek için sabırsızlanıyordu. O gün okuma bayramı yapacaklardı. Okumayı, yazmayı ,sayıları saymayı öğrenmişti. Öğretmeni ona okuması için bir şiir vermişti. Feride sınıfa girdiğinde yazı tahtasında” okuma bayramımıza hoş geldiniz” yazısını gördü. Her tarafta balonlar ve süsler vardı. Feride ile arkadaşları sıra ile şiirlerini okudular. Şarkılar söyleyip dans ettiler.

1) Feride ne zaman erkenden kalktı?

2) Feride okula gitmek için neden sabırsızlanıyor?

3) Feride okulda neler öğrenmiştir?

4) Feride, arkadaşları ile neler yaptılar?

## MUSTAFA İLE YAVRU KEDİ

@gunes\_ogretmenle\_etkinlikler

Mustafa hayvanları çok severdi. Favorisi ise kedilerdi.

Yemek artıklarını çöpe atmaz mahalledeki kedilere verirlerdi.

Mustafa ile annesi parkta kutu içerisinde yavru bir kedi

buldular. Siyah tüyleri, yeşil gözleri vardı. Açlıktan sürekli

miyavlıyordu. Kediye eve getirdiler. Tüyleri kirlenmişti. Annesi

kediye yıkayıp temizledi. Ona mama ve su verdiler. Kedi bir

çırpıda mamayı yedi, suyunu içti. Karnı doyunca olduğu

yerde uyudu. Mustafa yavru kediye Üzüm adını koydu.

1) Mustafa'nın favori hayvanı hangisidir?

2) Mustafa ile annesi parkta ne buldu?

3) Yavru kedi ne renkti?

4) Mustafa yavru kediye ne ad verdi?

# KENDİMİ TANITIYORUM

## BENİM RESMİM

Benim adım:

Benim yaşıım:

Benim resmim:

Benim doğum günüm:

Benim favori renklerim:

Benim favorilerim:

Benim favori sayım:

İleride seçmek istediğim meslek:



## TEKERLEME

Tek tek tekerleme  
 Üstü kaymak şekerleme  
 Dereye düşme çok soğuk  
 Hop hop kırmızı top

## YOK

Odun buldum kibrit yok  
 Kibrit buldum odun yok  
 Para buldum cüzdan yok  
 Cüzdan buldum para yok  
 Bir at buldum meydan yok  
 Meydan buldum at yok

## HAYVANLAR

Damda leylek tak tak tak  
 Suda ördek vak vak vak  
 Kurbağalar köşede vırak vırak vırak  
 Yolda köpek hav hav hav  
 Evdeki kedi mırırlar  
 Sevimlidir hayvanlar  
 Sevimlidir onlar

## PEKMEZ

Dolapta pekmez  
 Yala yala bitmez  
 On kilo sana  
 Yirmi kilo bana  
 Ayşecik cik cik cik  
 Fatmacık cik cik cik  
 Sen bu oyundan çık

## CAFER

Yarmaz Cafer ağaca çıkmış  
 İn Cafer in Cafer  
 Yaramaz Cafer kuyuya düşmüş  
 Çık Cafer çık Cafer  
 Yaramaz Cafer üstünü kirletmiş  
 Üf Cafer üf Cafer  
 Yaramaz Cafer dersini yapmış  
 Aferin aferin aferin Cafer



Aşağıda verilen şiiri okuyalım, aşağıya yazalım.

## SONBAHAR

@gunes\_ogretmenle\_etkinlikler

Yaprak sarı, çimen sarı  
Selamlıyor sonbaharı  
Yaz mevsimi artık bitti  
Göçmen kuşlar uçtu gitti  
Soğuklar başladı hemen  
Sarardı çayır, çimen



Blank writing line with a yellow highlight.

Blank writing line with a yellow highlight.

Blank writing line with a yellow highlight.

Blank writing line with a yellow highlight.

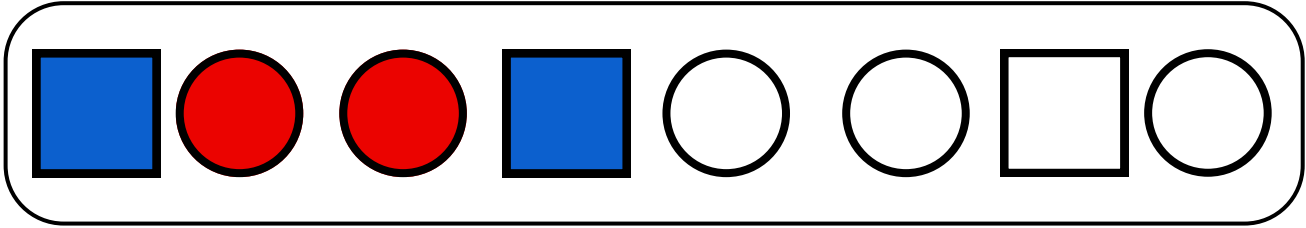
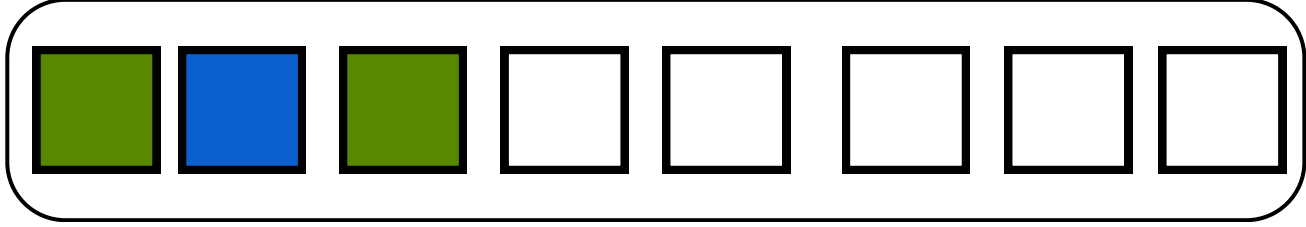
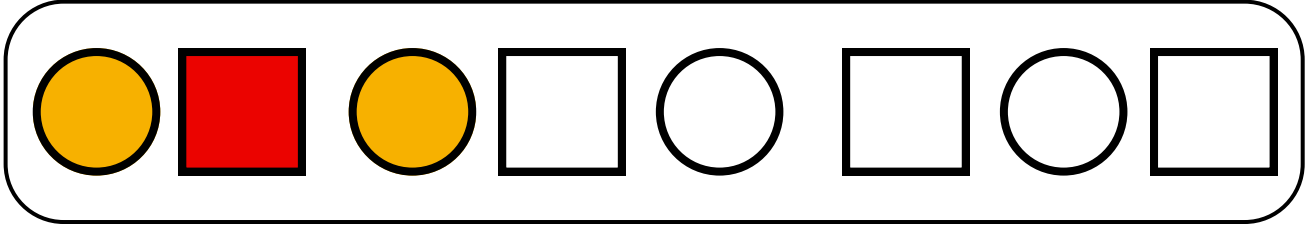
Blank writing line with a yellow highlight.

Blank writing line with a yellow highlight.









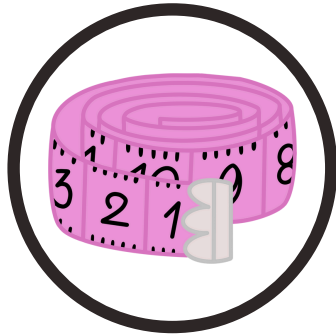

Blank writing line with a yellow highlight.

Aşağıda verilen örüntüleri boyayarak devam ettirelim.

@gunes\_ogretmenle\_etkinlikler




Aşağıda verilen görsellerden standart olmayan ölçü birimlerini işaretleyin.



# KODLAMA

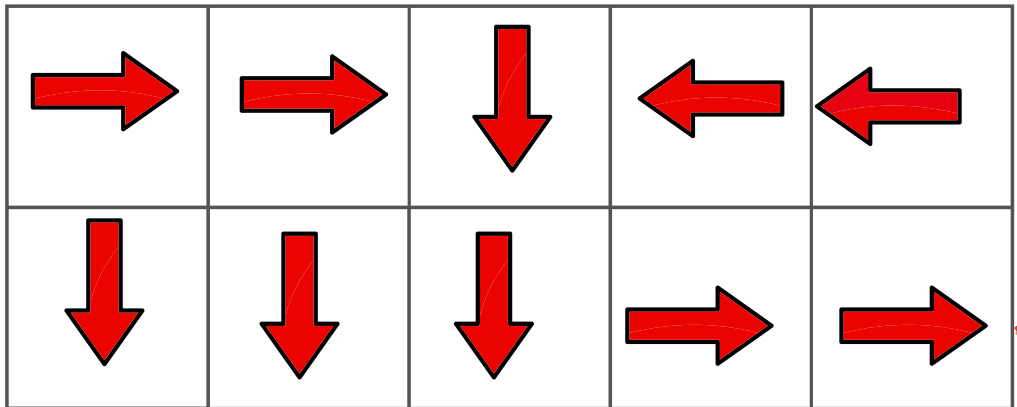
@gunes\_ogretmenle\_etkinlikler

Aşağıda verilen yavru köpek kulübesini kaybetmiş. Yönergeleri takip ederek onu kulübesine ulaştırır mısın?



Başlangıç

## KODLAMA ALANI



## BİLMECE

## BOŞLUK TAMAMLAMA

Dışı var, içi yok  
Tekme atılır, suçu yok



Aşağıdaki cümlelerde boş bırakılan yerleri  
uygun kelimeler ile doldurunuz.

tanımadığımız - suladı - basketbol - olmalıyız. - dikkatle  
dengeli - çiçek - zeytin - limon - mama- aldı

Merhaba arkadaşlar bu  
bilmecenin görselini  
işaretleyelim.



- 1) Kahvaltıda.....yedim.
- 2) Derya dersi.....dinledi.
- 3) Erva bahçedeki çiçekleri.....
- 4) Sağlıklı olmak için .....beslenmeliyiz.
- 5) Ahmet salataya .....sıktı.
- 6) .....insanlarla konuşmamalıyız.
- 7) Büyüklerimize karşı saygılı .....
- 8) Büşra sokakta gördüğü kediye.....verdi.
- 9) Arda çok iyi.....oynuyor.
- 10) İlkbahar gelince ağaçlar..... açar.
- 11) Babası Buse'ye bisiklet.....