

WORKSHEET

A) Look at the table and write the words as in the example. Then, match them with pictures.

	1	2	3	4	5
●	a	w	p	c	e
★	t	u	b	i	y
■	q	s	m	h	r
▲	k	n	z	o	l

e.g.

A) 3 ● 4 ▲ 4 ▲ 5 ▲
pool

B) 4 ● 4 ★ 2 ▲ 5 ● 3 ■ 1 ●

C) 5 ▲ 4 ★ 3 ★ 5 ■ 1 ● 5 ■ 5 ★

D) 3 ▲ 4 ▲ 4 ▲

E) 1 ★ 4 ▲ 2 ● 2 ▲

F) 3 ■ 4 ▲ 2 ■ 1 ■ 2 ★ 5 ●

G) 3 ■ 2 ★ 2 ■ 5 ● 2 ★ 3 ■


H) 4 ■ 4 ▲ 2 ■ 3 ● 4 ★ 1 ★ 1 ★ 5 ▲

I) 3 ★ 1 ● 2 ▲ 1 ▲

J) 3 ● 1 ● 5 ■ 1 ▲

K) 2 ■ 4 ● 4 ■ 4 ▲ 4 ▲ 5 ▲

L) 5 ■ 5 ● 2 ■ 1 ★ 1 ● 2 ★ 5 ■ 1 ● 2 ▲ 1 ★



(A)



(---)



(---)



(---)



(---)



(---)



(---)




(---)




(---)



(---)



(---)



(---)