











ÇEVREMİZDEKİ BİTKİLER

→ Aşağıdaki görsellerin isimlerini yazalım.



Çevremizdeki Bitkiler

→ Aşağıdaki bitkileri istediğimiz gibi boyayalım.



"ÇEVREMİZDEKİ BİTKİLER"

Çevremizde birçok bitki vardır. Bitkilerde insanlar ve hayvanlar gibi yaşadığımız doğanın bir parçasıdır. Bitkiler, kendi besinlerini üreten, kökleriyle topraktan gerekli olan şeyleri alan suya, ısıya, ışığa ve havaya ihtiyacı olan canlılardır.

Çevremizde çeşitli birçok bitki türü bulunur. Bitkilerin bazıları yediğimiz sebzelerken bazıları da park ve bahçelerde bulunan çiçekler, süs bitkileri ve ağaçlardır.



Bahçe Bitkileri

Bahçe ve parklarda genellikle gül, sardunya, lale, menekşe, hanımeli, ortanca, süsen, kasımpatı gibi çiçekler vardır. Bunlar insanlar tarafından yetiştirilir ve bakımı yapılır. Bahçe ve tarlalarımızda ayrıca marul, domates, biber, salatalık, soğan, tere, nane, maydanoz, patlıcan gibi sebzeler yetiştirmekteyiz.



Yabani Bitkiler

Doğada kendiliğinden ortaya çıkan yetiştirme sürecinde hiçbir bakıma ihtiyaç duymadan yetişen ve büyüyen bitkilerde de vardır.

Bu türdeki bitkiler genellikle orman, kır gibi alanlarda yetişirler. Kardelen, gelincik, mine, papatya, madımak, ebegümeçi, ısırgan otu, dağ menekşesi bu türler arasındadır.

Çevremizdeki Bitkiler

Ağaçlar

Ağaçlar birçok alanda kullandığımız , uzun yıllar yaşayabilen bitkilerdir. Ağaçların yaşadığımız çevremiz ve bizim için birçok faydası vardır.

Çicekler gibi bazıları kendiliğinden doğada yetişirken, bazıları da insanlar tarafından bahçe park ve yol kenarları gibi yerlere dikilir. Kiraz, elma, armut, vişne, kavak, kayısı, meşe, akasya, iğde, çam, armut ve ahlat ağacı bunlardan bazılarıdır.

Her ağacın meyvesi olmaz. Bazı ağaçlarda tükettiğimiz meyveler yetişir.

Ağaçlar tohumdan yetişirler, ağaçların yetişmesi diğer bitkilere göre biraz zaman alır. Toprağa dikilen tohum filizlenir, filiz büyüyerek fidana dönüşür. Fidan birkaç yıl daha büyür ve gelişmiş bir ağaç halini alır.

Çam, ardıç, köknar, selvi gibi ağaçlar kışın yapraklarını dökmezler, dört mevsim yaprakları vardır.




Soğuklar biter.
Havalar ısınır.
Elma ağacı
çiçek açar.



Havalar iyice
ısınır. Çiçekler
meyveye
dönüşür.
Olgunlaşır.




Havalar
soğumaya başlar.
Yapraklar sararır.
Dökülmeye
başlar.




Havalar iyice
soğumuştur.
Elma ağacı
bütün
yapraklarını
dökmüştür.

Çevremizdeki Bitkiler

→ Aşağıdaki cümleler doğru ise çiçeğimizi boyayalım.

	Bitkiler de hayvanlar gibi doğanın bir parçasıdır.
	Lale, gül, karanfil, domates, maydanoz bahçe bitkisidir.
	Bahçe bitkileri evimizi güzelleştirir.
	Bütün bitkileri yiyebiliriz.
	Bitkiler kökleriyle toprağa tutunurlar.
	Doğada kendiliğinden büyüyen bitkiler yabani bitkilerdir.
	Bitkilerin büyüüp gelişebilmesi için toprak , su, hava ve Güneşe ihtiyaç vardır.
	Bitkiler önce meyve verir, sonra çiçek açar.
	Yapraklarını dökmeyen ağaçlar da vardır.
	Bitkiler mevsimlere göre değişiklik gösterir.
	Bütün ağaçların meyvesi vardır.
	Ağaçlar bazı hayvanlara yuva olur.
	Bütün bitkilerin çiçeği vardır.
	Marul, biber, salatalık, havuç, soğan, nane birer sebzedir.

Bir Elma



Arkadaşlar , beni tanıdınız mı? Eminim çoğunuz beni çok iyi tanıyordur. Evet, elmayım ben. Hani şu sulu sulu, tatlı mı tatlı , bal gibi olan elma. Yıkamadan yemiyorsunuz değil mi beni? Harikasınız.

Eskiden küçücük bir tohumdum, hem de küçücük. Çiftçi amca beni ve arkadaşalarımı alarak can dostumuz toprağa bıraktı. Üstümüzü toprakla örttü. Biraz da su döktü. Can dostum toprak, bizi besledi, karnımızı doyurdu. Biraz büyünce topraktan dışarı doğru çıktık. Güneş ve ışığın yardımıyla filizlendik bir fidan olduk.

Günler geçti çiçek açtık, çiçeklerimiz meyveye dönüştü. En çok hangi rengi seviyorsak o renkte elma olduk. Ben kırmızıyı seçtim. Sonrasını biliyorsunuz zaten. Ömer USLU

BEN BİR KIRAZ AĞACIYIM



Kirazın büyüme aşamalarını maddeler halinde yazalım mı?

