



TÜRKÇE

 Aşağıdaki cümlelerde boş bırakılan yerlere yanında verilen kelimelerden uygun olanı yazalım.

| | | | | |
|-----|--|-------|-------|-------|
| 1. | Pazardan elma muz alalım. | ama | veya | ki |
| 2. | Annem teyzem mantı yapıyorlar. | de | çünkü | ile |
| 3. | Erken yattım gürültüden uyanamadım. | için | ve | fakat |
| 4. | Çay çok sıcak olduğu içemedim. | da | ve ya | için |
| 5. | Bizimle gelemedi başı ağrıyordu. | çünkü | gibi | ya da |
| 6. | Fatih siyah mavi gömlek alacaktı. | ya da | ki | ama |
| 7. | Çiçekleri sula kurumasınlar. | kadar | ki | gibi |
| 8. | Bizimle birlikte Arda gelecek. | ve | veya | da |
| 9. | Babam pasta tatlı almış. | çünkü | de | ve |
| 10. | Oya güzel şarkı söylüyor musun? | ama | kadar | veya |
| 11. | Sen ablan ödevini hemen yap. | de | ki | gibi |
| 12. | Deniz süt meyve suyu içecekti. | ve | veya | da |
| 13. | İstedigimi alacaktım param yetmedi. | ama | de | ve |
| 14. | Cuma gününe dışarı çıkamam. | ama | gibi | kadar |
| 15. | Babam İstanbul'a uçak gidecekti. | ile | ki | ya da |
| 16. | Dedem yaşlandığı iyi duyamıyor. | ve | veya | için |
| 17. | Sinem salı çarşamba günü bize gelecek. | çünkü | ya da | ve |
| 18. | Olanları bana anlat ben bileyim. | de | ki | veya |





TÜRKÇE

Aşağıda verilen cümlelerdeki varlığın özelliğini belirten kelimeyi örnekteki gibi yazalım.



Beyaz kuzuyu kucağıma aldım.

beyaz



Ablam büyük kutuyu taşıyamadı.

.....

Arda eski ayakkabısını çöpe attı.

.....

Pelin sıcak sütü çok sever.

.....

Sokaktaki iki kedi köpeği görünce kaçtı.

.....



Tatlı çilekleri çabucak yedim.

.....



Balkondaki kare masayı babam tamir etti.

.....

Babam bozuk tableti tamirciye götürdü.

.....

Ercan yüksek duvara hemen çıktı.

.....

Kurnaz tilki kümese girmiş.

.....



Annemin yaptığı güzel keki yedik.

.....



İnatçı keçi duvara çıkmış.

.....

Boylarımı küçük kardeşim almış.

.....

Tabaktaki ekşi elmayı ablam aldı.

.....



Bahçeye demir kapı yaptırdık.

.....



Salih'in mavi gömleği leke olmuş.

.....

Dün beş öğrenci gelmedi.

.....

Dayım taze balık almış.

.....



Fatma cam tabakları masaya koydu.

.....

Uzun cetvelle sıranın boyunu ölçtük.

.....





23 NİSAN

Vatan ufuklarında esiyordu korkunç yel,
Her kalp keder içinde, bütün gönüller kıştı.
Biz yeryüzünde yokken, bundan yıllarca evvel,
Bu cennet yurdu, kara bir sis sarmıştı.



Bir mucize ansızın bir gün dağıttı sisi,
Ufuklara nur saçan eşsiz meşale yandı.
Yurdu kurtarmak için Büyük Millet Meclisi,
Tam seksen bir yıl evvel Ankara'da toplandı.

Bu ne biçim bir sevinç, bu ne doyulmaz bir haz,
İçimizde yüzyılı gün yapacak bir hız var.
Bugün neşe içinde coşsak, taşsak yine az,
Çünkü bir gün içinde iki bayramımız var.



Hep el ele vererek bu sevinci yayalım,
Kalmamalı en ufak bir tasamız,
Bugün sevinç içinde koşalım, oynamayalım,
Bu bizim günümüzdür, bu bizim bayramımız.

Ferit Rakıp TUNGOR

|| Aşağıdaki soruları metne uygun bir şekilde cevaplayınız.

|| 1. Korkunç yel nerede esiyormuş?

||

|| 2. Cennet yurdumuzu ne sarmış?

||

|| 3. Sisi ne dağıtmış?

||

|| 4. Büyük Millet Meclisi niçin toplanmış?

||

|| 5. Çocukların içinde ne varmış?

||

|| 6. Çocuklar sevinci nasıl yayacaklarmış?

||



ÜLKEMİZDEKİ FARKLI KÜLTÜRLER



Aşağıdaki çocuklardan doğru söyleyenleri "Doğru" kutusuna , yanlış söyleyenleri "Yanlış" kutusuna yazalım.



Tuğçe

Çevremizdeki göç eden ailelere yardım etmeliyiz.



Aykut

Sınıfımızdaki farklı kültürlerdeki öğrencilere derslerde yardımcı olmalıyız.



Elif

Okulumuzdaki farklı kültürlerdeki çocukları dışlamalıyız.



Recep

Savaş nedeniyle ülkemize göç eden aileleri zorla ülkelerine göndermeliyiz.



Kübra

Ülkemize göç eden insanlara dilimizi öğrenmelerinde yardımcı olmalıyız.



Kayra

Göç eden insanların yaşamlarını kolaylaştıracak tedbirler almalıyız.



Sinem

Sokağımızdaki farklı kültürlerdeki çocukları oyunlarımıza almalıyız.



Umut

Ülkemize göç eden ailelerin yaşantılarına karışmalıyız.



Rana

Ülkemize göç eden insanlardan uzak durmalıyız.



Lokman

Ülkemize göç eden insanların kültürlerine müdahale etmemeliyiz.

✿ DOĞRU ✿

.....
.....
.....

✿ YANLIŞ ✿

.....
.....
.....



DOĞAL VE YAPAY ÇEVRE

🌸 Aşağıda verilen kelimeleri noktalı yerlere doğru bir şekilde yazalım.

akvaryum – orman – yapay – yaşam – hayvanat bahçesi
kutuplar – deniz – doğal – kümes – bahçe – çöl

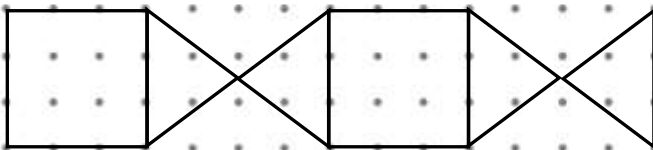
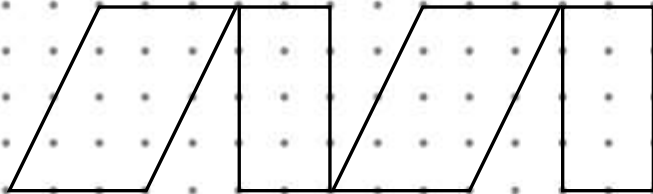
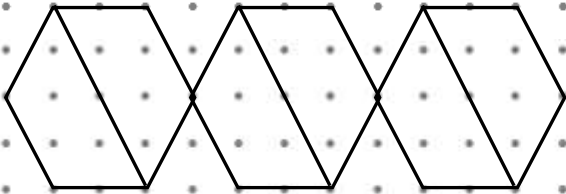
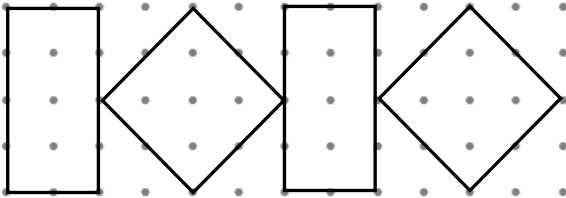
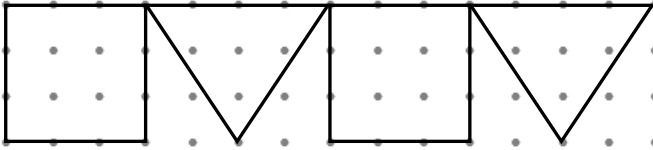
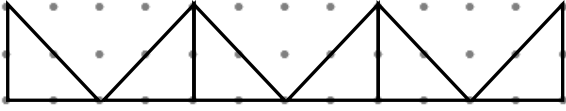
1. Canlıların birbirlerinden farklı alanları vardır.
2. Dağlar , göller yaşam alanlarıdır.
3. Evimizin önünde değişik bitkiler yetiştirdiğimiz yapay yaşam alanıdır.
4. İçinde balık beslediğimiz yapay yaşam alanıdır.
5. Penguenler ve fokların yaşadığı doğal yaşam alanıdır.
6. Balıklar doğal bir çevre olanlerde yaşarlar.
7. Tavuk , hindi , ördek gibi hayvanları yapay bir çevre olanlerde besleriz.
8. Sokağımızdaki park yaşam alanıdır.
9. kaktüslerin doğal yaşam alanıdır.
10. İnsanlar tarafından gezilen, birçok hayvanın yaşadığı
yapay yaşam alanıdır.

🌸 Aşağıya tasarladığınız bir yapay çevre resmi çiziniz.



GEOMETRİK ÖRÜNTÜLER

★ Aşağıdaki örüntüleri satır sonuna kadar devam ettirip belli bir kurala göre boyayınız.

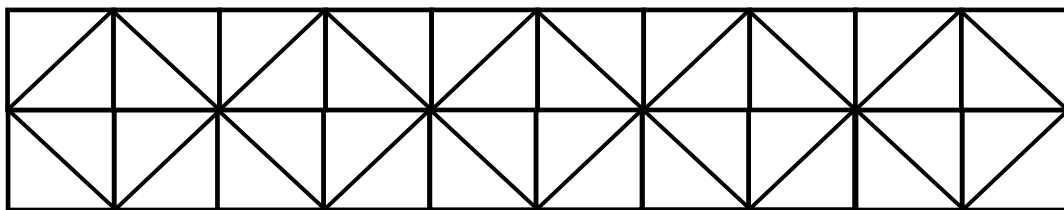
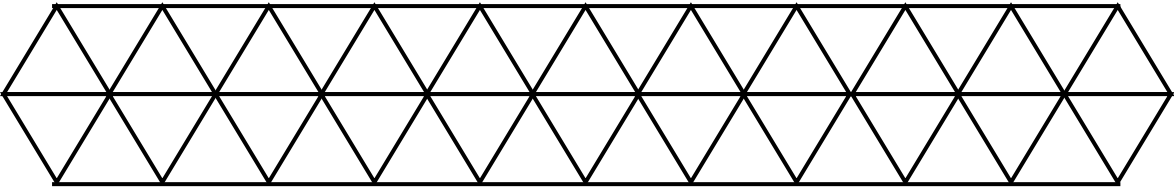
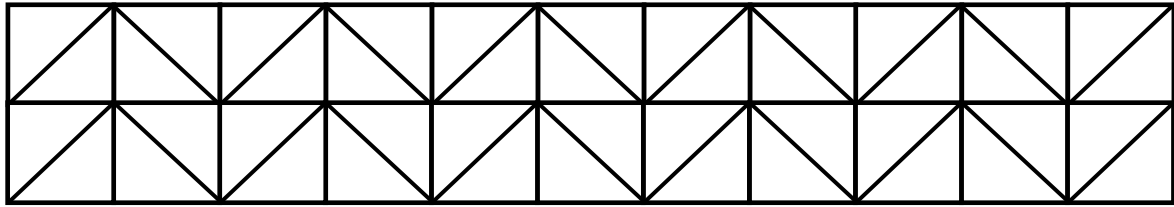
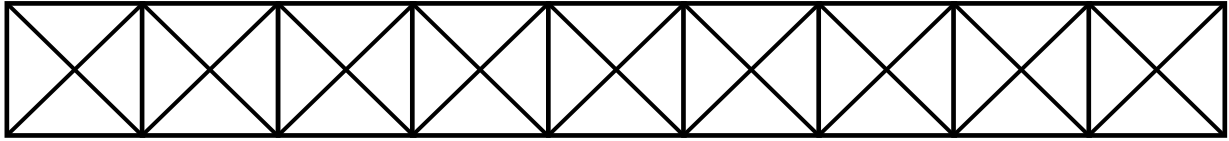
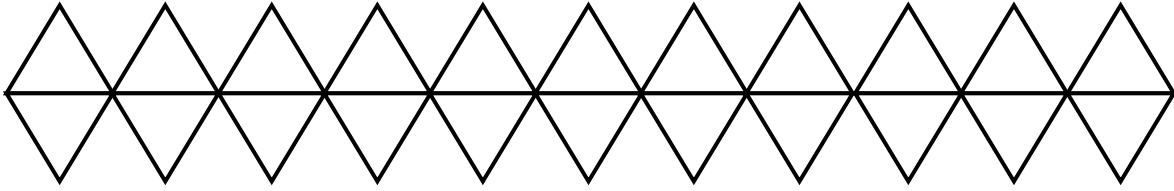
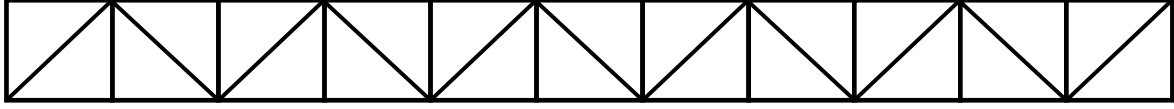
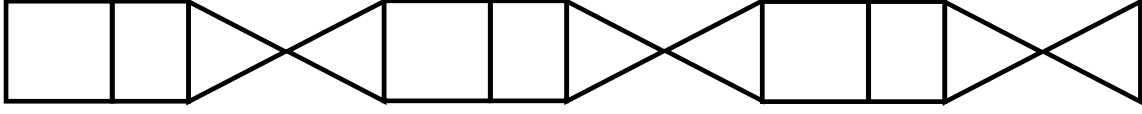




GEOMETRİK ÖRÜNTÜLER



Aşağıdaki şekilleri bir örüntü oluşturacak şekilde boyayınız.









GEOMETRİK ÖRÜNTÜLER



Aşağıdaki şekilleri bir örüntü oluşturacak şekilde boyayınız.

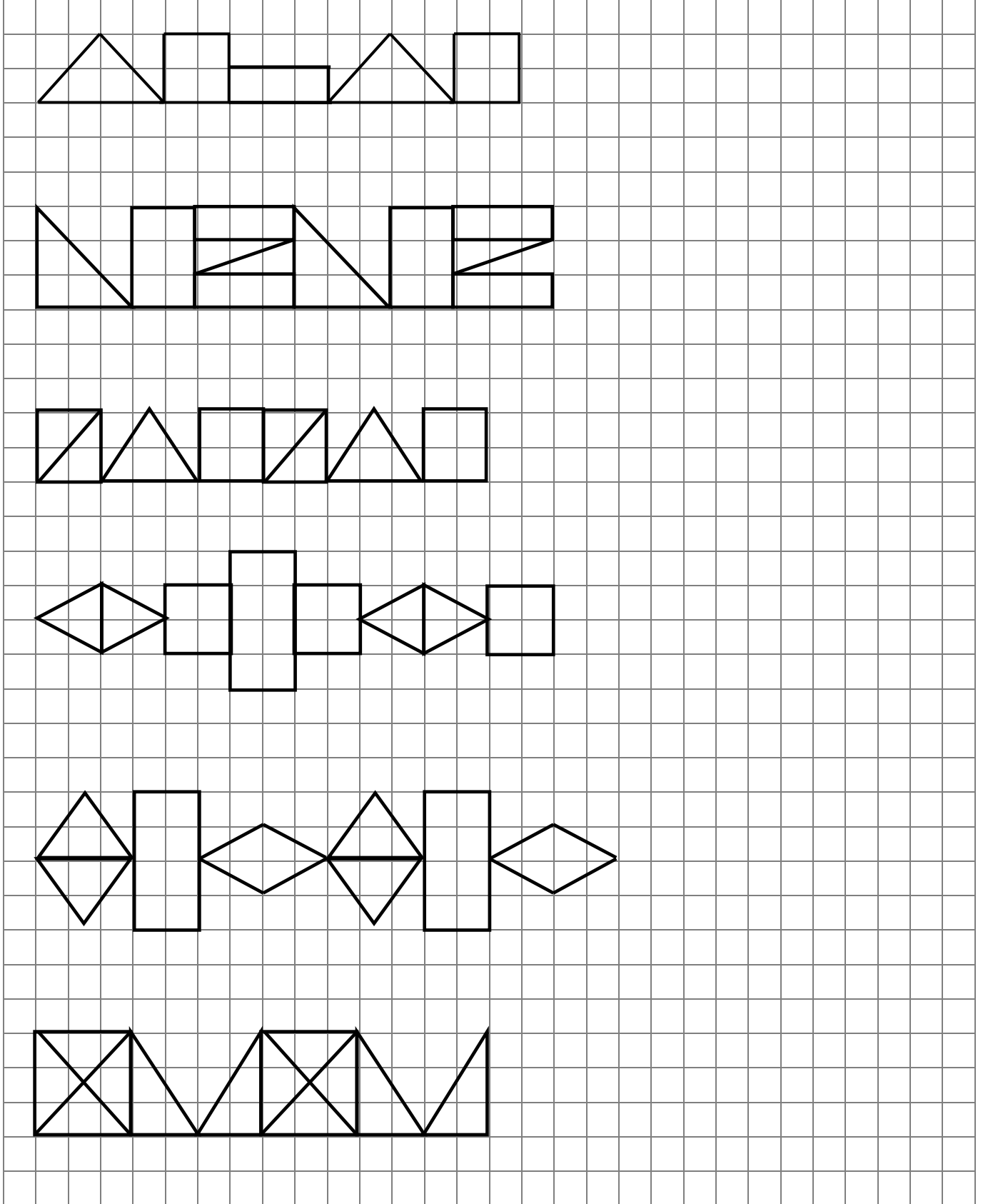




GEOMETRİK ÖRÜNTÜLER



Aşağıdaki örüntüleri satır sonuna kadar devam ettirip belli bir kurala göre boyayınız.





NOKTA



Aşağıdaki noktalardan doğru sembolle gösterilip isimlendirilenlerin altına "Doğru", yanlış isimlendirilenlere "Yanlış" yazalım.

| | | | | |
|-----------------------------|---------------------------|---------------------------------|-------------------------------|---------------------------|
| 5 • Beş noktası | • S S noktası | k • k noktası | △ • Üçgen noktası | B • B noktası |
| Y • Y noktası | • 9 9 noktası | okul • okul noktası | • D D noktası | t • t noktası |



Aşağıdaki geometrik şekillerin kenarları üzerinde örnekteki gibi 4 tane koyup sembolle gösterip isimlendirelim

