




A HARFİNİ OKUMA YAZMA



Alttaki harfi okuyun. Parmaklarınızla önce üzerlerinden gidin, sonra havada ve sıranızın üzerinde yazın.



Alttaki satırlarda noktaları birleştirerek "A a" harflerini yazın.



A A A A A A A A A A A A A



a a a a a a a a a a a a a a a a



A A A A A A A A A A A A A



a a a a a a a a a a a a a a a a



A A A A A A A A A A A A A




a a a a a a a a a a a a a a a a



A HARFİNİ OKUMA YAZMA



Altta satırlarda noktaları birleştirerek "A a" harflerini yazın, eksik satırları tamamlayın.



A A A A A



a a a a a a



A A A A A



a a a a a a



A A A A



a a a a a



A A A A




a a a a a



A HARFİNİ OKUMA YAZMA



Altta satırlarda noktaları birleřtirerek "A a" harflerini yazın, eksik satırları tamamlayın.



bal



A A



a a



A A



a a



A A



a a



A A



a a