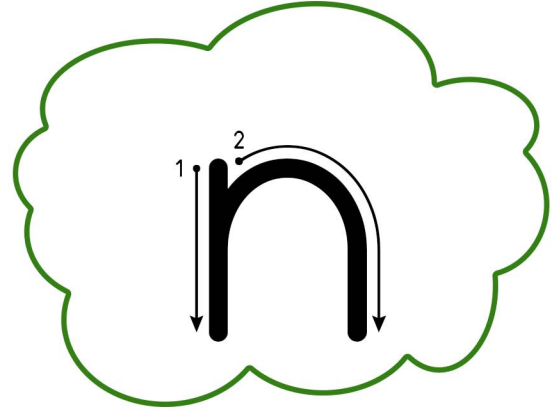
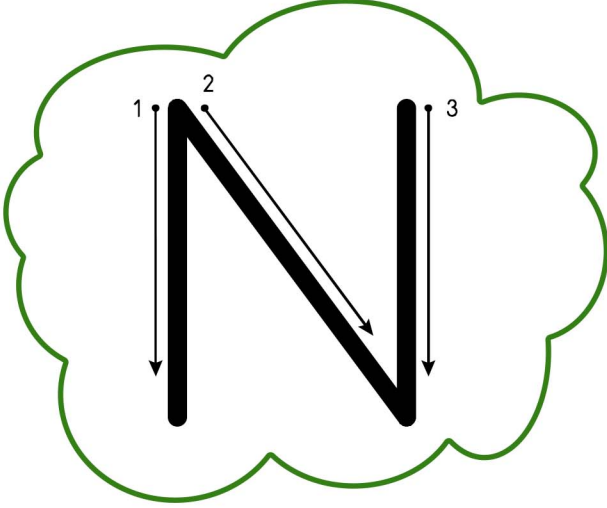




N HARFİNİ OKUMA YAZMA



Alttaki harfi okuyun. Parmaklarınızla önce üzerlerinden gidin, sonra havada ve sıranızın üzerinde yazın.



Alttaki satırlarda noktaları birleştirerek "N n" harflerini yazın.



N N N N N N N N N N N N N



n n n n n n n n n n n n n n n



N N N N N N N N N N N N N



n n n n n n n n n n n n n n n



N N N N N N N N N N N N N




n n n n n n n n n n n n n n n



N HARFİNİ OKUMA YAZMA



Altındaki satırlarda noktaları birleştirerek "N n" harflerini yazın, eksik satırları tamamlayın.



nine



N N N N N



n n n n n n



N N N N N



n n n n n n



N N N N



n n n n n



N N N N




n n n n n



N HARFİNİ OKUMA YAZMA



Altta satırlarda noktaları birleřtirerek "N n" harflerini yazın, eksik satırları tamamlayın.



koyun



N N



n n



N N



n n



N N



n n



N N



n n