

Sevdiklerimize onun hoşuna giden, onun sevebileceği veya ihtiyaç duyduğu bir hediye veririm. Aynı zamanda benim bütçeme uygun bir hediye olmasına dikkat ederim.

## HAYATLIK ÇALIŞMALARI

1. Sevdiklerinize ne tür hediyeler verirsiniz?
2. Bugüne kadar aldığınız hangi hediye sizi çok sevindirmişti? Niçin?

Bir gün arkadaşım Tülay doğum günümde bana bir kalem kutusu almıştı. Çok hoşuma gitti. Çünkü kalem kutum çok eskimişti. Aslında ihtiyacım vardı.

Metni, noktalama işaretlerine dikkat ederek sessiz okuyalım.



## HEDİYE SEÇİMİ

Hediye vermek her zaman zevkli bir iştir. Hediye vermek hem bizi hem de karşımızdaki kişiyi çok mutlu eden bir davranıştır ama hediye seçerken bazen zor anlar yaşayabiliriz.

Sevdiklerimize, beğenecekleri ve ihtiyaç duyacakları hediye almak, aynı zamanda bütçemize uygun olmasını sağlamak bazen zor olabilir. Özel günlerde hediye seçmek daha da zordur.





Hediye vereceğimiz kişiyi sevdiğimizi, onu anladığımızı seçtiğimiz hediyeyle göstermemiz gerekir. Aynı zamanda kendi zevkimizi, düşüncemizi, inceliğimizi de sergilemeliyiz.

Hediye vermenin anlamı, arkadaşımızı, kardeşimizi, anne-babamızı sevdiğimizi ve onları düşündüğümüzü göstermek değil midir?

Peki, hediye seçerken nelere dikkat etmemiz gerekir?

- ♥ Seçtiğimiz hediye, öncelikle bütçemize uygun olmalıdır.
- ♥ Hediye alacağımız kişinin önce ihtiyaçlarını sonra da nelerden hoşlandığını düşünmeliyiz.
- ♥ Güzel bir hediye seçmekle işimiz bitmiyor. Özenle seçtiğimiz hediyeyi, yine özenle paketlemeliyiz.

Şimdi sıra hediyemizi vermeye geldi:

Hediyemizi, güzel, abartısız, içimizden geldiği gibi sunmak en güzel andır.

Hediyenin, sevdiğimiz kişiyle aramızda sadece bir iletişim aracı olduğunu unutmamalıyız.

Doğum günü, Anneler Günü, Babalar Günü gibi özel günlerde, onlara duygularımızı anlatan mektuplar yazabilir, kartlar atabiliriz. Sevdiklerimizin yanağına bir öpücük kondurarak sevdiğimizi gösterebiliriz. Çiçek alabiliriz, daha önce okuduğumuz ve beğendiğimiz bir kitabı hediyeye edebiliriz. Kendimiz hediyeler yapabiliriz.

Arkadaşımızı, anne-babamızı, kardeşlerimizi, kısacası sevdiklerimizi düşündüğümüzü göstermemiz yeterlidir.

**Enver BAŞARIR**



## 1. Etkinlik

Kelimelerle anlamlarını eşleştirelim.



1 mektup

2 hediye

3 ihtiyaç

- Gerekli görme, gereksinme
- Uzaktaki kişilere çeşitli konularda yazılıp zarfa konularak posta yoluyla gönderilen yazı
- Bir kimseyi sevindirmek için verilen şey, armağan

## 2. Etkinlik

Haydi, kelimelerle cümle yazalım.

bütçe

...

Aile bütçemize uygun bir şekilde alışveriş yapmalıyız.

hediye

...

Sevdiğimiz insanlara hediye almak onları mutlu eder.

ihtiyaç

...

Pastel boyam tamamen bitti. Yakında bir pastel boyaya ihtiyacım olacak.

### 3. Etkinlik

Metnin konusunu yazalım.

Hediye seçiminde dikkat etmemiz gereken hususları bilmek önemlidir.  
Hediye nasıl seçilir? Nasıl alınır? Ve nasıl verilir? Konusu anlatılıyor.

### 4. Etkinlik

Hediye aldığınız zaman yaşadığınız duyguyu anlatan yüz ifadesini işaretleyin.



### 5. Etkinlik

A large empty rounded rectangular box for writing.

Haydi, kurada  
ismini  
çektığımız  
arkadaşımıza  
getirdiğimiz  
hediyeyi verelim.



Daha  
sonra  
bize  
verilen  
hediye  
resmini  
çizelim.

## 6. Etkinlik

Okudum, anladım, soruları cevaplıyorum.

### 1. Birine hediye alırken hangi sıkıntıları yaşayabiliriz?

Birine hediye alacağım zaman ne alsam? Nasıl alsam? Acaba beğenir mi? Aldığım hediye onna nasıl veririm gibi sıkıntılar yaşayabiliriz.

### 2. Hangi günlerde hediye seçmek daha zordur?

Doğum günü hediyelerini seçmek daha zordur.

### 3. Hediye vermek kimleri mutlu eder?

Hediye vermek hem bizi hem de karşıımızdaki kişiyi mutlu eder.

### 4. Kimlere hediye veririz?

Anne ve babamıza, akrabalarımıza, arkadaşlarımıza ve diğer sevdiğimizimize hediye veririz.

## 7. Etkinlik

Hediye seçerken nelere dikkat etmemiz gerekir?

- ♥ ... Önce bütçemize uygun olmalıdır. Hediye alacağımız kişinin ihtiyacı olan ve hoşlanacağı bir hediye almalıyız.



Hediye aldığınızda ve verdiğinizde neler hissediyorsunuz? Hediyeleşmek niçin önemlidir?



Konu dışına çıkmadan ve kelimeleri doğru telaffuz ederek konuşalım.

Hediye aldığımızda ve verdiğimizde mutlu oluruz. Önemli olduğumuzu, sevildiğimizi hissederiz. Bizim için değerli olan insanlara hediye almak onları da mutlu eder

## 8. Etkinlik

Sevdiklerimize maddi değeri olmayan hangi hediyeleri verebiliriz? Yazalım.





Kendi tasarladığımız eşyalar olabilir.

Öpücük,

Daha önce okuduğumuz bir kitap olabilir.

## 9. Etkinlik

Verilen örneği inceleyelim. Örnekteki kelimeler arasında nasıl bir ilişki olduğunu söyleyelim. Bu ilişkiyi kullanarak verilen kelimelerin yanlarına uygun kelimeler yazalım. Bulduğumuz kelimeleri cümlelerde kullanalım.

Kelime	Cümle	
hediyeye: armağan	Arkadaşımın armağanı beni çok mutlu etti.	
arkadaş: dost	Her insana iyi bir dost lazımdır.	
zor: güçlük	Azimle çalışarak tüm güçlükleri yenebiliriz.	
düşünce: fikir	Herkesin fikrine saygı duymak gerekir.	

## 10. Etkinlik

Resimde gördüklerinden yola çıkarak kısa bir hikâye yazabilir misin?



Hikâyene bir başlık belirlemeyi unutma!



Anneannemin doğum günüydü. Ailecek toplanıp ona bir sürpriz yapmak istedik. Hep beraber evine gittik.

Kapıdan içeriye en son ben girdim. Anneannem beni merak etti. Nazan neden gelmedi? Diye sordu.

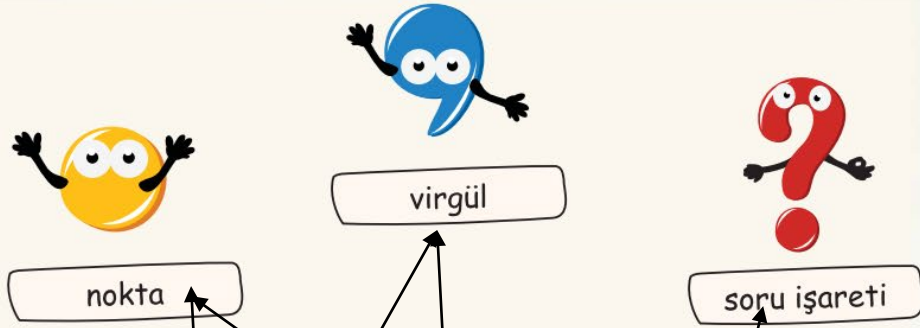
Ben de kapıda gizlendiğim yerden elimde kocaman hediye paketiyle birden ortaya çıktım. Anneannem çok şaşırıldı. Aman benim güzel kızım sen neler neler de bilirmişsin öyle dedi. Hediye paketini açtı ve çok duygulandı. Biz de ailecek anneannemim bu mutluluğunu görünce çok sevindik.

Doğum günün kutlu olsun anneanneciğim.



## 11. Etkinlik

Noktalama işaretlerini uygun yerlere yazalım.



1. Hediye vermek zevkli bir iştir
2. Hediye seçerken nelere dikkat etmemiz gerekir
3. Doğum günü  Anneler Günü  Babalar Günü gibi özel günlerde hediye veririz

Merhaba arkadaşım,  
günlük nedir, biliyor musun?  
Günlük, yaşanan olayların, duygu ve düşüncelerin her gün düzenli olarak yazıldığı defterdir.  
Benim güzel bir günlüğüm var.  
Günlüğüme her gün yaşadıklarımı yazıyorum. Bazen unuttuğum şeyleri geriye dönüp okuyorum ve bu beni çok mutlu ediyor. Günlük tutmak çok eğlenceli. Ne dersin, sen de günlük tutmak ister misin?  
Bunun için önce aileden sana güzel bir defter almasını isteyebilirsin.



## 12. Etkinlik

Resimlerdeki meyve, sebze ve eşyaların adlarını ilgili kutulara yazalım.



### Meyve

Elma

Şeftali

Portakal

Muz

Üzüm

### Sebze

Patates

Soğan

Domates

Patlıcan

### Eşya

Koltuk

Ütü

Masa

Bardak

Tencere

### DERSE HAZIRLIK

1. Sınıfa bir miktar ıhlamur getiriniz.
2. Kuru boya getiriniz.