



Meb Ders ***Ses Etkinlikleri***

2019-2020

©mebders.com



- * Hissetme ve Tanıma
- * Ayırt Etme
- * Okuma Yazma
- * İnteraktif Ses Etkinlikleri
- * Eğlenceli Etkinlikler

Ü Sesi

Hissetme ve Tanıma



Ü SESİ HİSSETME VE TANIMA

III ➡ Ü sesiyle ilgili hikayeyi okuyunuz.

III ➡ Ü sesiyle ilgili şarkıyı söyleyiniz.



Not : Hikaye ve şarkıya www.mebders.com sitesindeki ü sesiyle ilgili powerpoint sunudan ulaşabilirsiniz.

İndirme Adresi :

Tıkla İndir


Ü Sesi
Ayırt Etme




Ü SESİNİ AYIRT ETME



İsminde "ü" sesi bulunan varlıkların yanındaki çiçekleri boyayın.



Aşağıdaki varlıkların isimlerinde "ü" sesi nerede geçiyor?
İşaretleyiniz. (başta, ortada, sonda)




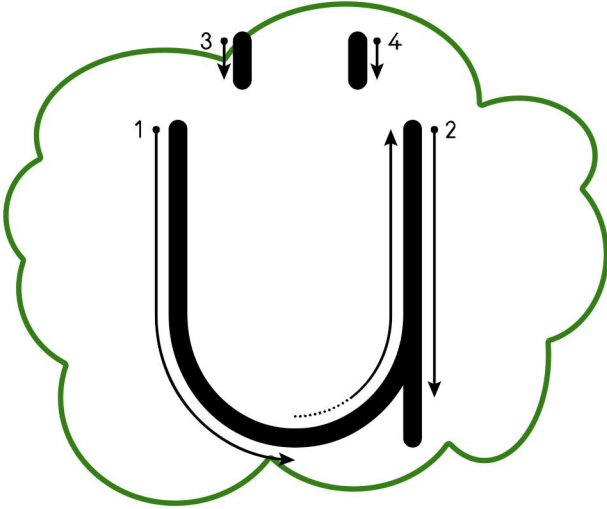
Ü Sesi
Okuma Yazma



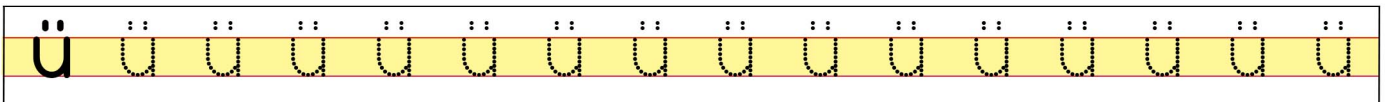
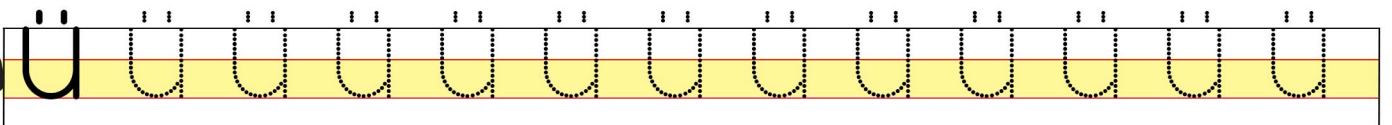
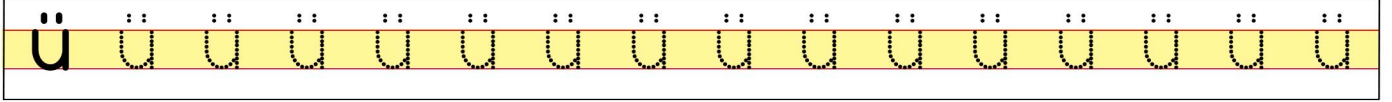
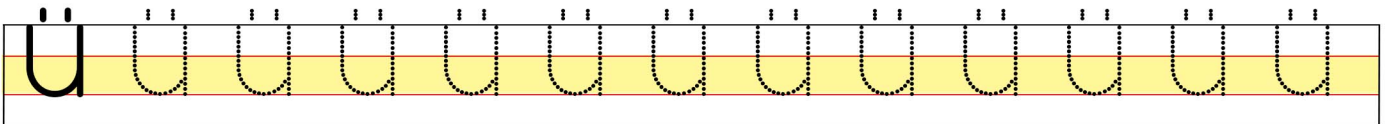
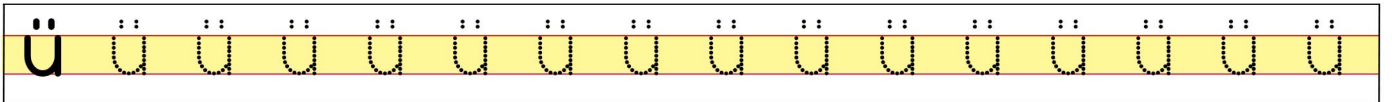
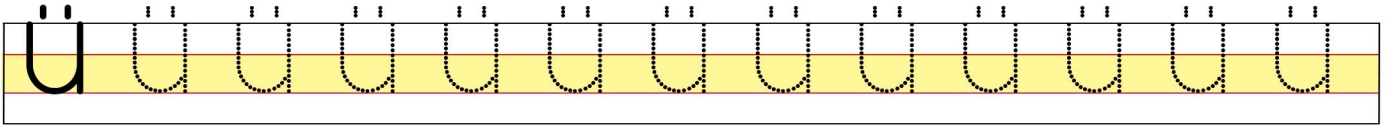
Ü HARFİNİ OKUMA YAZMA



Altındaki harfi okuyun. Parmaklarınızla önce üzerlerinden gidin, sonra havada ve sıranızın üzerinde yazın.



Altındaki satırlarda noktaları birleştirerek "Ü ü" harflerini yazın.

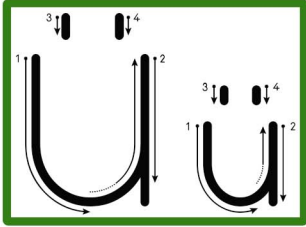




Ü HARFİNİ OKUMA YAZMA



Altındaki satırlarda noktaları birleştirerek "Ü ü" harflerini yazın, eksik satırları tamamlayın.



ütü



Ü Ü Ü Ü Ü



ü ü ü ü ü



Ü Ü Ü Ü Ü



ü ü ü ü ü



Ü Ü Ü



ü ü ü



Ü Ü Ü



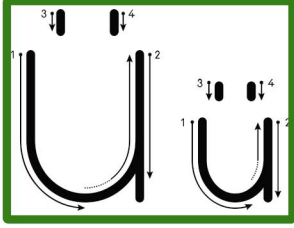
ü ü ü



Ü HARFİNİ OKUMA YAZMA



Altındaki satırlarda noktaları birleştirerek "Ü ü" harflerini yazın, eksik satırları tamamlayın.



üzüm



Ü



ü



Ü



ü

3

3

3

3

3

3

3

3

3



Ü



ü



Ü




ü



HECE, KELİME VE CÜMLE OLUŞTURMA



Altaki satırlarda noktaları birleştirerek heceleri yazın, eksik satırları tamamlayın.



$$\text{ü} + \text{l} = \text{ül}$$

ülülülülülülül

ül

ül

$$\text{ü} + \text{k} = \text{ük}$$



ükükükükükük

ük


ük



HECE, KELİME VE CÜMLE OLUŞTURMA



Altaki satırlarda noktaları birleştirerek heceleri yazın, eksik satırları tamamlayın.



$$\text{ü} + \text{n} = \text{ün}$$

ün ün ün ün ün ün

ün

ün

$$\text{ü} + \text{m} = \text{üm}$$



ümümümümüm

üm

üm




HECE, KELİME VE CÜMLE OLUŞTURMA



Altaki satırlarda noktaları birleştirerek heceleri yazın, eksik satırları tamamlayın.

ü + t = üt




üt üt üt üt üt üt üt

üt

üt

l + ü = lü



lü lü lü lü lü lü lü lü

lü

lü




HECE, KELİME VE CÜMLE OLUŞTURMA



Altaki satırlarda noktaları birleştirerek heceleri yazın, eksik satırları tamamlayın.

$$k + ü = kü$$



kü kü kü kü kü kü kü

kü

kü

$$n + ü = nü$$



nü nü nü nü nü nü

nü


nü



HECE, KELİME VE CÜMLE OLUŞTURMA



Altaki satırlarda noktaları birleştirerek heceleri yazın, eksik satırları tamamlayın.




$$m + ü = mü$$

mü mü mü mü mü

mü

mü



$$t + ü = tü$$

tü tü tü tü tü tü tü

tü


tü



HECE, KELİME VE CÜMLE OLUŞTURMA



Altındaki satırlarda noktaları birleştirerek sözcükleri yazın, eksik satırları tamamlayın.



tü + l = tül

tül tül tül tül tül tül

tül

tül



kü + t = küt

küt küt küt küt küt

küt


küt



HECE, KELİME VE CÜMLE OLUŞTURMA



Altaki satırlarda noktaları birleştirerek sözcükleri yazın, eksik satırları tamamlayın.



kü + l = kül

kül kül kül kül kül kül

kül

kül



tü + m = tüm

tüm tüm tüm tüm

tüm

tüm



HECE, KELİME VE CÜMLE OLUŞTURMA



Altaki satırlarda noktaları birleştirerek sözcükleri yazın, eksik satırları tamamlayın.



$$\text{ü} + \text{tü} = \text{ütü}$$

ütü ütü ütü ütü ütü

ütü

ütü



$$\text{a} + \text{kü} = \text{akü}$$

akü akü akü akü akü

akü


akü



HECE, KELİME VE CÜMLE OLUŞTURMA



Altaki satırlarda noktaları birleştirerek sözcükleri yazın, eksik satırları tamamlayın.



ün + lü = ünlü

ünlü ünlü ünlü ünlü

ünlü ünlü ünlü ünlü

ünlü



ü + nal = Ünal

Ünal Ünal Ünal Ünal

Ünal


Ünal



HECE, KELİME VE CÜMLE OLUŞTURMA



Altaki satırlarda noktaları birleştirerek sözcükleri yazın, eksik satırları tamamlayın.



lÜ + le = lüle

lüle lüle lüle lüle lüle

lüle

lüle

kÜ

tük

kÜ + tük = kütük

kütük kütük kütük

kütük


kütük



HECE, KELİME VE CÜMLE OLUŞTURMA



Altaki satırlarda noktaları birleştirerek sözcükleri yazın, eksik satırları tamamlayın.



nük + te = nükte

nükte nükte nükte

nükte

nükte

tü

nel

tü + nel = tünel

tünel tünel tünel

tünel

tünel



HECE, KELİME VE CÜMLE OLUŞTURMA



Altaki satırlarda noktaları birleştirerek cümleleri yazın, eksik satırları tamamlayın.

Ülkü, tülü ütüle.

Ümit, etek ütüle.

Ünal, kütük al.



Aşağıdaki metni okuyup yazınız.

ÜTÜLE

Tülin, tül al.

Al Tülin, al.

Tülin, tülü ütüle.

O tül ütülü.






Ü HARFİNİ OKUMA YAZMA



Altındaki harfi okuyun. Parmaklarınızla önce üzerlerinden gidin, sonra havada ve aranızın üzerinde yazın.



Altındaki satırlarda noktaları birleştirerek "Ü ü" harflerini yazın.

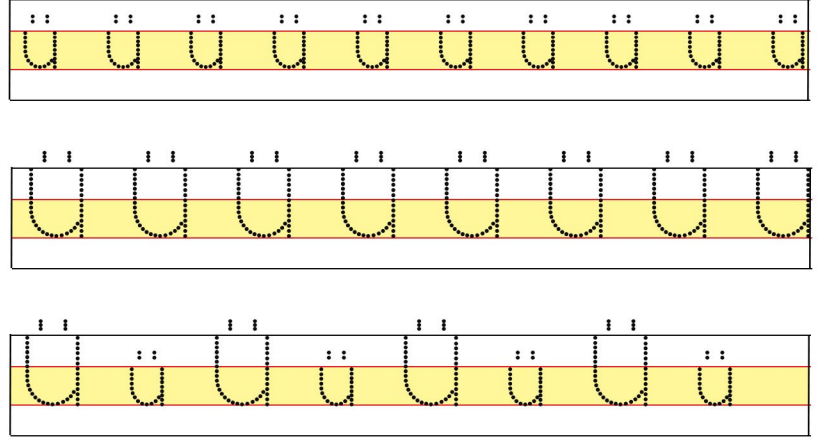
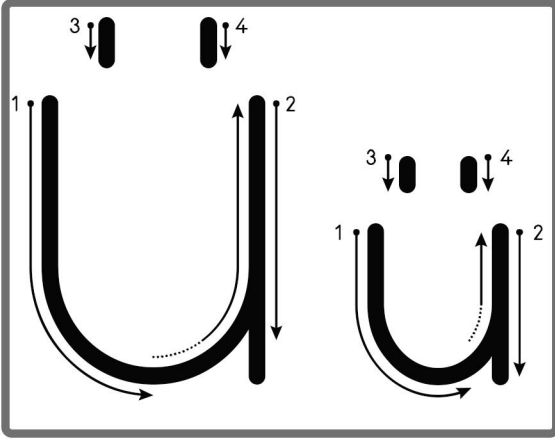


***Ü Sesi
İnteraktif
Ses Etkinlikleri***



Ü İNTERAKTİF SES ETKİNLİĞİ

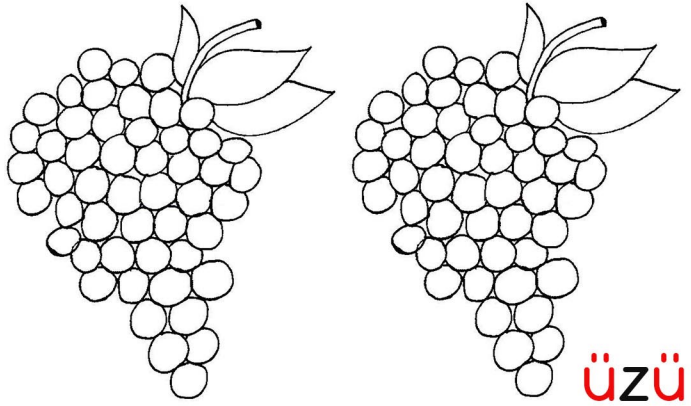
Üzerinden Git



Yaz

Three horizontal lines for writing practice, each with a yellow background and red borders.

Boya



üzüm

Bul

M u Ü T
U ü m U t
n t Ü u N m

Resim Yap





KES, YAPIŞTIR, OKU, YAZ

OKU

YAPIŞTIR

YAZ

ünlü

tünel

ütüle

küme

etüt

kütük

kütle

Ünal

ülke

©mebders.com

ünlü

küme

etüt

tünel

kütük

kütle

ütüle

Ünal

ülke





ÇEVİR, BUL, OKU VE BOYA

Yönlendirme :

- * Kalem ve ataş yardımıyla çemberi çevir.
- * Bulduğun rakamla ilgili sözcüğü çemberlerden bul ve oku.
- * Çemberde bulduğun sözcüğü kendi rengiyle boya.

ü sesine kadar

1 küme	2 ünlü	3 tünel
4 kütük	5 ülke	6 Ümit



ünlü	kütük	Ümit	ülke	küme
tünel	küme	kütük	ülke	Ümit
ülke	tünel	ünlü	küme	Ümit
küme	ünlü	kütük	Ümit	tünel
tünel	Ümit	ülke	ünlü	kütük



ÇEVİR ve OKU

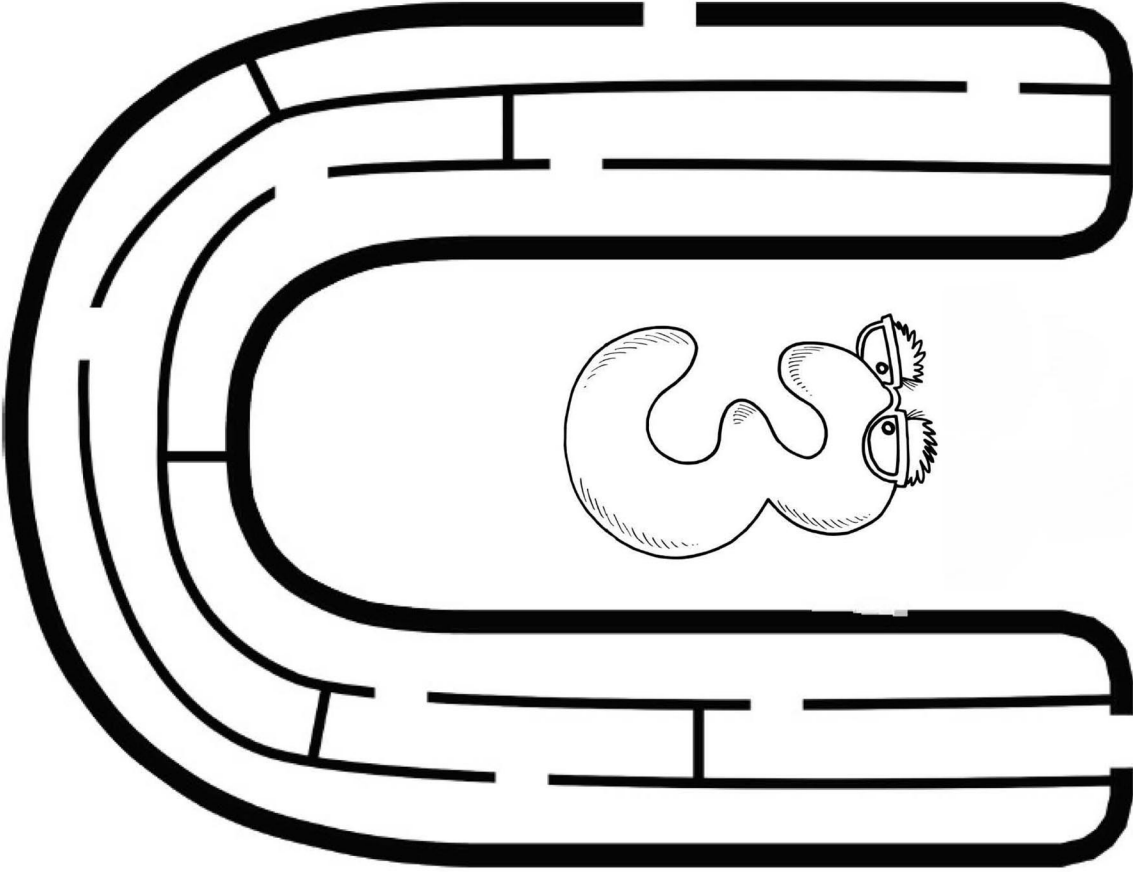
2.Grup harfler tamamlandıktan sonra eklenecektir.

***Ü Sesi
Eğlenceli
Ses Etkinlikleri***


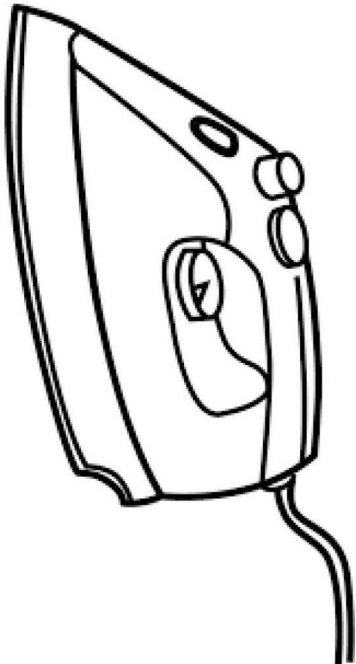


LABİRENT İLE Ü SESİ HİSSETTİRME

Giriş




Çıkış





YAPBOZLARLA Ü SESİ TANITIM



ü

ü




FARKLI FONTLARLA SES LABİRENTİ



Ü - ü

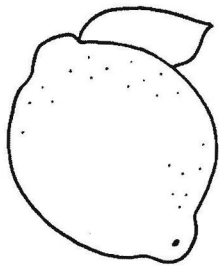



üzüm





SESİM VARSA BOYA BENİ

Yönerge : İçinde ü sesi olan resimleri boya





KES YAPIŖTIR HİSSET

Ü ü

Ad Soyad :



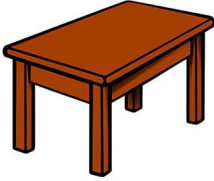
İçinde Ü Olanlar



İçinde Ü Olmayanlar

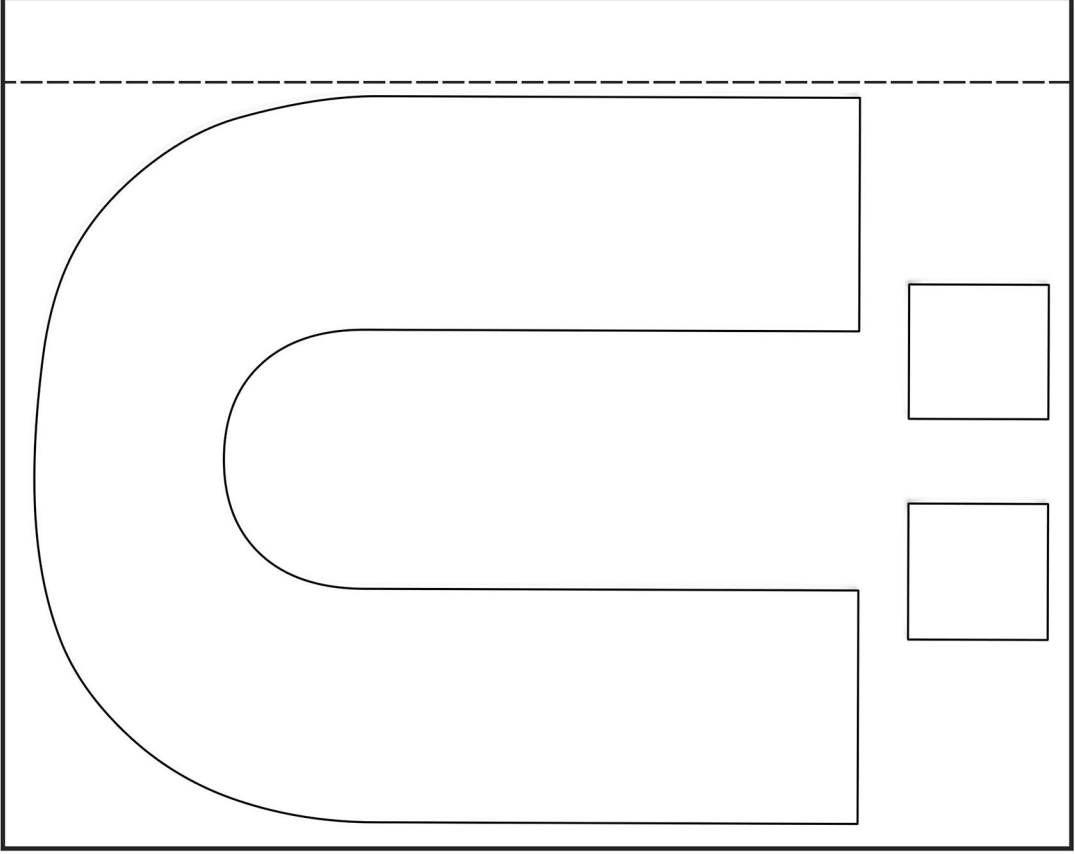


KES YAPIŞTIR HİSSET




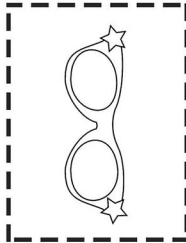



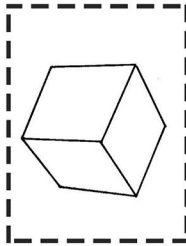
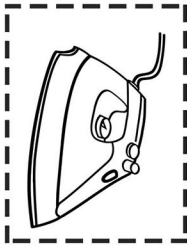



KES YAPIŞTIR SES KARTLARI




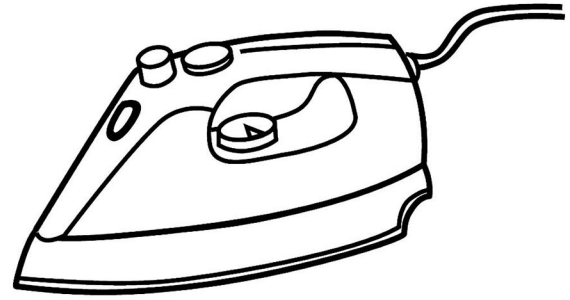
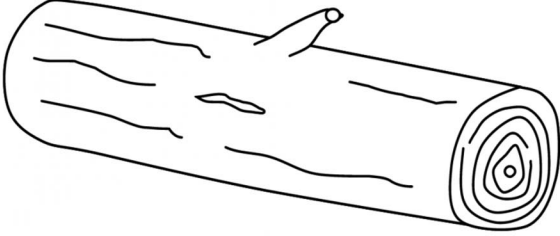
©mebders.com

Kes Yapıştır Ses Kartları Ü Sesi





SÖZCÜK ARAMA - Ü



<input type="checkbox"/> mülk	<input type="checkbox"/> tünel	<input type="checkbox"/> ütü
<input type="checkbox"/> ünlü	<input type="checkbox"/> küllük	<input type="checkbox"/> akü
<input type="checkbox"/> kütük	<input type="checkbox"/> lüle	<input type="checkbox"/> ülke

e	m	ü	l	k	l	k	i
a	i	k	o	ü	t	ü	o
t	a	n	a	k	ü	k	a
l	n	ü	l	k	e	i	m
n	o	k	ü	l	l	ü	k
t	ü	n	e	l	t	i	l
l	ü	l	e	ü	n	l	ü
t	k	ü	t	ü	k	i	t



HARF BULMACA



Satırlardaki "Ü" harflerini bulup yuvarlak içine alın.

Ü Ü u o Ü ö Ü u Ü u
u u u Ü u Ü Ü o ö Ü
ö Ü o Ü u ö u Ü u ö
o ö u ö u u Ü Ü u Ü
u Ü u u Ü ö o ö u ö
o u Ü ö o Ü u ö o Ü
Ü Ü Ü Ü Ü Ü Ü Ü Ü Ü
ö ö ö ö ö Ü ö ö ö ö
o u o u o u o Ü u o
o Ü o ö Ü ö Ü ö Ü u

