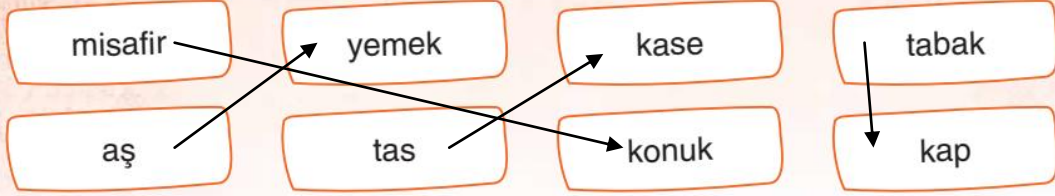


1. Etkinlik

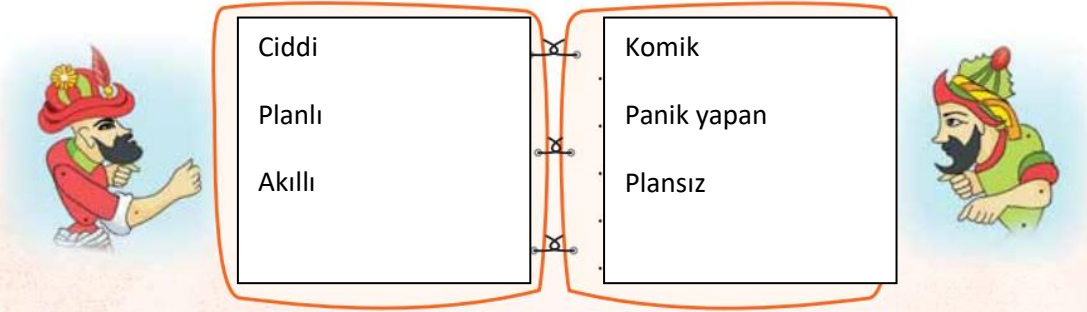
Kelimeleri eş anlamlılarıyla eşleştirelim.



2. Etkinlik

Aşağıdaki soruları okuduğumuz metinden hareketle cevaplayalım.

1. Karagöz ve Hacivat'ın kişilik özellikleri nelerdir? İlgili boşluklara yazalım.



2. Karagöz, Hacivat'a nasıl davranıyor?

Karagöz Hacivat'ı pek fazla ciddiye almıyor. Hacivat'ın söylediklerine aldırış etmiyor.

3. Karagöz ve Hacivat'ın konuşmalarındaki sorun nedir?

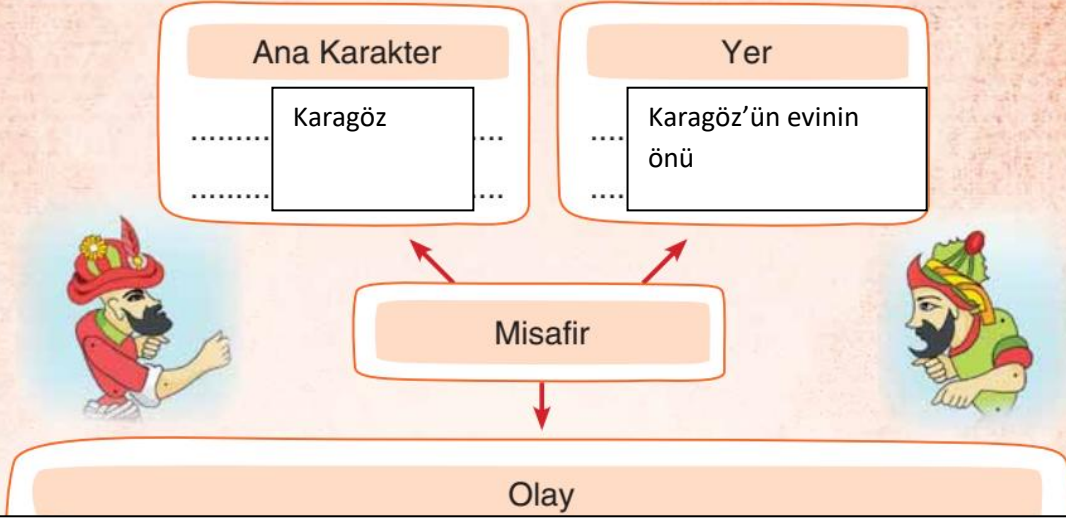
Karagöz 'ün evine misafir gelecekti. Karagöz misafirlerin geleceğini duyunca birden panik yaptı. Misafirlere ne ikram edeceğini ve onlara nasıl davranacağı konusunda ne yapacağını bilemiyordu.

4. Yukarıda özelliklerini yazdığınız kahramanlardan hangisinin yerine geçmek isterdiniz? Niçin?

Hacivat olmak isterdim. Çünkü Hacivat daha akıllı ve planlı birisidir.

3. Etkinlik

"Misafir" metninin hikâye haritasını çıkaralım.



Karagöz 'ün evine misafir gelecekti. Karagöz misafirlerin geleceğini duyunca birden panik yaptı. Misafirlere ne ikram edeceğini ve onlara nasıl davranacağını konusunda ne yapacağını bilemiyordu. Hacivat bu konuda Karagöz'e yardımcı olmak istiyor.

4. Etkinlik

Aşağıdaki kelimelerin zıt anlamlılarıyla birer cümle kuralım.

kara	Babamın saçlarına ak düşmüş.
iyi	Kötü insanlardan uzak durmalıyız.
gelmek	Bugün hastaneye gitmek istemiyorum.
sevinmek	Notlarım düşük olursa annem çok üzülür.
vermek	Annem bana çanta almış.

Arkadaşlar, Karagöz gölge oyunu nasıl oynatılır? Kısaca anlatalım.



Söylenenleri doğru anlamak için nelere dikkat etmeliyiz?

5. Etkinlik

Aile büyüklerinizden kültürümüze ait farklı bir yemeğin yapılışını öğrenmişsiniz. Haydi, bu yemeğin nasıl yapıldığını yazıp resmini yapın.

Gerekli Malzemeler

- ◆ -2 su bardağı şeker fasulyesi
- ◆ -2 adet iri kuru soğan
- ◆ -2 yemek kaşığı domates salçası
- ◆ -2 yemek kaşığı tereyağı
- ◆ -500 gr. kemikli ya da kemiksiz kuzu eti
- ◆ -1 tatlı kaşığı tuz
- ◆ -6-7 su bardağı su

Yapılışı:

İlk olarak kuru fasulyeyi akşamdan suya koyun. Ertesi gün yıkayıp ve süzüp bir kenarda bekletin. Bol suyla haşlamaya başlayın. Kaynama sırasında fasulyenin gazı, köpük köpük olduğunda, o köpükleri mutlaka bir kevgir yardımıyla alın ve suyunu tekrardan süzün.

Bu sırada başka bir tencerede yağı eritmeye başlayın. Tencerenin içine kuru soğanı doğrayın, etleri ilave edin ve suyu çekene kadar kavurun. Daha sonra etlere salçaları ve acı biberi ekleyin. Sık sık karıştırarak etlerin suyunu çekmesini bekleyin. Etlerin üzerine çıkacak kadar kaynar su ilave edin. Yemeğin suyu kaynamaya başlayınca kuru fasulyeleri içine ekleyip, tuzu da ekleyip pişmeye bırakın. Fasulyeler iyice yumuşayıp kıvama geldiğinde ocağı kapatın. Afiyet Olsun...

6. Etkinlik

Aşağıdaki metni, kelimeler arasında uygun boşluklar bırakarak özenli ve düzgün bir şekilde yazalım.



KARAGÖZ

Karagöz; deve veya manda derisinden yapılan ve "tasvir" adı verilen insan, hayvan veya eşya şekillerinin çubuklara takılıp arkadan yansıtılan ışıkla beyaz perde üzerinde hareket ettirildiği bir gölge oyunu türüdür.

Blank writing area with a dashed line for the first line.

Blank writing area with a dashed line for the first line.

Blank writing area with a dashed line for the first line.

Blank writing area with a dashed line for the first line.

Blank writing area with a dashed line for the first line.

GELECEK DERSE HAZIRLIK

1. Mimar Sinan hakkında bir araştırma yapınız.
2. Araştırmalarınız doğrultusunda bir konuşma hazırlayınız.