

### Hazırlık Çalışmaları

1. “Uçurtma uçurmak” denince aklınıza neler geliyor?
2. Uçurtma uçururken kendinizi nasıl hissediyorsunuz?
3. Sizce uçurtmanın bir çocuk için önemi nedir?
4. Aşağıdaki metnin görsellerine ve başlığına göz atınız. Sizce bu metnin konusu nedir? Tahmin ediniz.



Aşağıdaki şiiri, şiirin bölümleri adedince gruplara ayrılarak söz korusu yöntemiyle okuyunuz. Şiir, alındığı kaynaktaki yazım ve noktalaması korunarak kitabınıza alınmıştır. Şiiri okurken bunlara dikkat ediniz.

## UÇURTMA

Tut beni arkadaşım

İki elinle tut

Sıkıca tut

Bilir misin ki ben

Sen beni tutarsan uçarım

Bilir misin ki ben

Sen tutarsan gökyüzünden el sallarım

Tut beni arkadaşım

İki elinle tut

Sıkıca tut

Bilir misin ki ben

Senin çıktığın çitayım

Bilir misin ki ben

Senin bağladığın ipin ucunda

Sana gülümseyen bir yüzüm

Tut beni arkadaşım

İki elinle tut

Sıkıca tut





Okuduđunuz metinde anlamını bilmediđiniz kelimeler varsa bunların anlamlarını bađlamlarından hareketle tahmin ediniz. Bu kelimelerin anlamlarını öđrenmek için Türkçe sözlükten yararlanınız.



Okuduđunuz metnin konusunu ve ana duygusunu ařađıya yazınız.

Konu: — — — —	Uçurtma ile çocuđun arkadařlıđı	Ana duygu: — — — —	Bir çocuk kendi yaptıđı uçurtmaya hayallerini yükleyebilir.
------------------------	---------------------------------------	-----------------------------	---



Ařađıya okuduđunuz metnin içeriđine uygun iki bařlık yazınız.

HAYALLERİM GÖKLERDE

HAYALLERİMİ BAĐLADIM UÇURTMAMA



Okuduđunuz metinle ilgili ařađıdaki soruları cevaplayınız.

Metinde arkadařım diye uçurtmayı tutan çocuđa seslenilmektedir.

Uçurtma sıkıca tutulmalıdır. Yoksa elinizden kaçar ve gider. Önemli olduđu için onu sıkıca tutması tekrar tekrar söylenmiřtir.

1. Metinde “arkadařım” diye kime seslenilmektedir?
2. Metinde “sıkıca tut” ifadesinin tekrar edilmesinin sebebi nedir?
3. “Ben senin ulařmak istediđin gökyüzüyüm” sözleriyle anlatılmak istenen nedir?
4. Metinde hangi nesne, nelere benzetilmiřtir?
5. Metnin sizde uyandırdıđı duygular nelerdir?

Ben senin hayalinim, hayalini benimle gerçekleřtireceksin, anlamındadır.

Uçurtma, gökyüzüne, tohuma ve gülen yüze benzetilmiřtir.

Özgürlük,arkadařlık, güven ve dayanıřma duyguları.

## Dünyanın en ilginç uçurtmaları İstanbul'a geliyor

İstanbul bu yıl dünyanın en büyük ve önemli uçurtma etkinliklerinden birine ev sahipliği yapacak. Maltepe Sahili'nde 20-21 Mayıs günlerinde düzenlenecek olan 5. Uluslararası İstanbul Uçurtma Festivali, dünyanın 14 ülkesinden gelecek olan uçurtma otoritelerini ve meraklılarını İstanbul'da buluşturacak.

Farklı ülkelerin, uçurtma federasyonu, uçurtma derneği, uçurtma kulübü ve uçurtma müzesi yetkililerinden oluşan uçurtma takımları festivale ayrı bir renk katacak.

[www.hurriyet.com.tr](http://www.hurriyet.com.tr)



## Kumluca'da Uçurtma Festivali

Kumluca semaları uçurtmalarla renklendi. Antalya Büyükşehir Belediyesi, Bahar Şenlikleri kapsamında Kumluca'da uçurtma festivali düzenledi. Rengarenk uçurtmalar Kumluca semalarını şenlendirdi.

Antalya Büyükşehir Belediyesinin Bahar Şenlikleri kapsamında düzenlediği uçurtma festivali renkli görüntüler oluşturdu. Büyükşehir Belediyesi tarafından ücretsiz dağıtılan 600 uçurtma gökyüzüne salındı. Festivale katılan aileler çocukları ile birlikte uçurtma uçurmanın keyfini yaşadı. Gökyüzünü renklendiren uçurtmalar havanın da rüzgârlı olması nedeniyle dakikalarca havada kalarak Kumluca semalarını şenlendirdi.



[www.antalya.bel.tr](http://www.antalya.bel.tr)

- Dünyanın ve ülkemizin birçok yerinde uçurtma festivallerinin düzenlenmesinin nedeni ne olabilir?
- Haber metnindeki ifadelerden yola çıkarak uçurtma uçurma ile ilgili neler söylenebilir?
- Okuduğunuz haber metnlerinde seçilen görsellerle haber metninin içeriği arasında uyum var mıdır?

78

Çocuklarla büyüklerin beraber vakit geçirmesini sağlamak, uçurtmanın dünyanın her yerinde kullanılan eğlenceli ve evrensel bir şey olması nedeniyle.

Ülkeler göre uçurtmanın sadece şekil ve renkleri değişiyor. Dünyanın her yerinde var. Özgürlüğün ve hayallerin sembolü haline gelmiş. Hem çocuk hemde yetişkin için eğlenceli bir oyuncak.

Görsel ile metin arasında uyum vardır. Metni okumasak bile görsellerden hareketle içerik hakkında fikir sahibi oluruz.

## 6. Etkinlik

a. Aşağıdaki cümleleri koyu yazılmış ifadelere dikkat ederek okuyunuz.

Hava hiç de soğuk değildi **ama** ben zangır zangır titremeye başlamıştım.

Her söylediğin doğru olmalı **fakat** her doğruyu her yerde söylemek doğru değildir.

Teknoloji hayatımıza sayısız faydalar sağlamıştır. **Bununla birlikte**, teknoloji kullanımını üzerindeki kontrolümüzü kaybetmememiz gerekmektedir.

Birçok oyunda zaten koşmak, zıplamak gibi hareketler vardır. Bu nedenle çokça oynayan çocuk, çok da sağlıklı olur. **Ancak** günümüzde çocuklar dışarıda oynamak yerine mavi ışık (tablet, telefon ve bilgisayar ekranı) karşısında donup kalıyorlar.

Çok istedim, çabaladım **lakin** aradığımı bulamadım.

Ne kadar da bitkindi **buna rağmen** bizi uğurlamaya kapıya kadar geldi.

Koyu yazılmış ifadeleri çıkarırsak cümle ya da paragrafların anlamında nasıl bir değişiklik olur? Bu ifadeler cümlelerin ve paragrafın oluşumunda anlama nasıl bir katkı sağlamıştır?

Yazılı ve sözlü ifadelerimizde bir düşünceden başka bir düşünceye geçiş yaparken, olumlu ve olumsuz yargı bildiren cümleleri, paragrafları birbirine bağlarken ya da iki şeyi benzerlik, farklılık, üstünlük özelliklerine göre karşılaştırırken çeşitli ifadeler kullanırız. Ama, fakat, lakin, ancak, bununla birlikte, buna rağmen gibi ifadeler bir metni oluşturan unsurlar arasındaki geçiş ve bağlantı ifadeleridir. Yukarıdaki cümlelerde de bu ifadeler geçiş ve bağlantı oluşturmuştur.

b. Siz de noktalı yerlere, verilen geçiş ve bağlantı ifadelerini kullanarak cümleler ya da paragraflar yazınız.

• \_\_\_\_\_ **ama** \_\_\_\_\_

Onunla sahilde gezecektik **ama** gelmedi.

• \_\_\_\_\_ **fakat** \_\_\_\_\_

Uzun saçlı seviyorum **fakat** sıcaklarda rahatsız ediyor.

• \_\_\_\_\_ **ancak** \_\_\_\_\_

Babasız büyümüşü **ancak** bunu hiç bahane etmedi.

• \_\_\_\_\_ **lakin** \_\_\_\_\_

Boyun uzun **lakin** basketbol oynamak için bu yeterli değil.

Herkesin kendi düşüncesini söyleme hakkı vardır. **Bununla birlikte**, bazen o fikrin ne olduğunu kimseye söylememek daha iyidir.

**bununla birlikte** \_\_\_\_\_

Çiçekler solmuş **buna rağmen** sulamak istiyor.

**buna rağmen** \_\_\_\_\_

c. Okuduđunuz metinde bu geiř ve bađlantı ifadelerinden hangisi kullanılmıřtır?

Ge de olsa bařlayan rüzgarla.....



Kendinizi büyüklerinizin yerine koyarak ocukluđunuzda eđlenmek iin neler yaptığınızı, uurtmayı nasıl uurduđunuzu, uurtma savařı yapıp yapmadığınızı vb. anlatınız. Konuřmanın ieriđi iin büyüklerinizle yaptığınızı grüşmelerde tuttuđunuz notlardan yararlanınız.

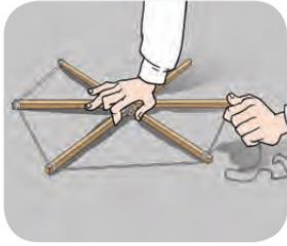
Konuřmanızda beden dilinizi etkili kullanmaya, dedeniz ya da nineniz gibi konuřmaya dikkat ediniz. Konuřmanız sırasında “ama, fakat, ancak, lakin, buna rađmen ve bununla birlikte” gibi geiř ve bađlantı ifadelerini kullanmaya özen gsteriniz.



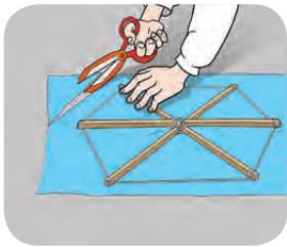
a. Ařađıda altıgen uurtmanın yapım ařamalarının grselleri verilmiřtir. Bu ařamalar iin grsellerin yanına aıklamalar yazınız.



Önce birbirine eřit uzunlukta 3 adet ubuk alıyoruz. Lakin ubuklar eřit olmazsa uurtmamız dengesiz olur. Aldıđımız ubukları řekildeki gibi eřit aralıklarla üst üste koymalı ve ortasından sabitlemeliyiz.



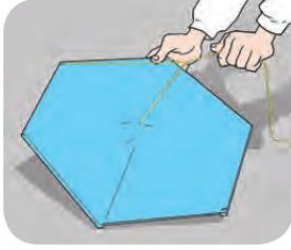
Üst üste koyduđumuz ubukları uç tarafından řađlam bir iple tutturmalıyız. Lakin iple tutturmazsak ubuklar dađılır.



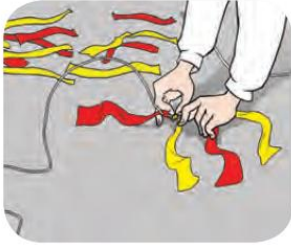
ubukların uçlarını iple bađladıktan sonra uurtmayı kaplamak iin bize naylon pořet gerekir. (veya kađıt ) Ancak naylon pořet bulamaz isek buna benzer hafif bir kaplama malzemesiyle kaplamamız gerekir.



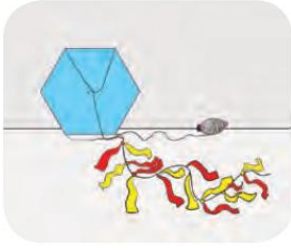
Çubukların ebatı boyunda kesmiş olduğumuz poşet veya naylon kaplamayı (veya kağıt ) kenarlarından keserek düzgünce kaplarız.



Kaplama işi bittikten sonra tam ortadan bir delik açarak tutmak için bir ip bağlamalıyız. Lakin ip bağlamazsak veya bu ipi tam ortadan bağlamazsak uçurtma dengesiz olur.



Bağladığımız ipin az gerisine de yine hafif malzemelerden yapılmış renkli kumaş ya da naylon takabiliriz. Bu renkli naylonlar uçurtmamıza renk katacaktır.



En sonunda da ortadan geçirdiğimiz ipin ucuna uzunca bir ipi makara ile bağlamamız lazım. Eğer ip uzun olmaz ise uçurtmamız yeteri kadar yükseğe çıkamaz.

**b. Uçurtma nasıl uçurulur? Günlük hayatınızdaki tecrübelerden ve okuduğunuz metindeki bilgilerden yararlanarak maddeler hâlinde yazınız.**

Uçurtmayı uçurtmak için doğru bir konum ve bir yardımcı gerekir. Uçurtma çitalardan tutarak havaya kaldırmalıdır. Uçurtma tutulurken uçurtmanın rüzgara karşı durması gerekir. Uçurtmayı 2-3 metreden havaya kaldırmaya çalışırsanız uçurtma yere düşecektir. Araya uzun bir mesafe koymak, uçurtmanın rüzgarı göğüsleyebileceği mesafeyi sağlamak içindir. İp yumağını yere atın ve ipi elinizde tutun. Karşı tarafta uçurtmayı tutan yardımcınıza bırak dediğinizde o bırakacak ve siz de ipi hızlıca çekmeye başlayacaksınız. İpi çekerken el değiştirerek çekin. Rüzgar azsa hızlı çekmeniz gerekir. Rüzgar iyiye bir çekmenizle uçurtma zaten havalanacaktır.