
ქართული ენა

GÜRCÜCE DERSİ

YAZI DEFTERİ

5



DEVLET KİTAPLARI
İKİNCİ BASKI

....., 2019

ქართული ენის მეხუთე კლასის სახელმძღვანელო განკუთვნილია თურქეთის ზოგადსაგანმანათლებლო და იმამ ჰათიბის სასწავლებლების მოსწავლეებისათვის. სახელმძღვანელოს თან ახლავს მოსწავლის რვეული, მასწავლებლის წიგნი და კომპაქტ დისკი.

სახელმძღვანელო შეიქმნა „ქართული კულტურის სახლის“ მხარდაჭერით.

Her hakkı saklıdır ve Millî Eğitim Bakanlığına aittir. Kitabın metin, soru ve şekilleri kısmen de olsa hiçbir surette alınıp yayımlanamaz.

ავტორი: მაია მელიქიძე

რედაქტორი: დალი გვენცაძე

პროექტის კოორდინატორი და კონსულტანტი: თემურ ტარტარაშვილი

მხატვარი: მაკა ჯებირაშვილი

დამკაბადონებელი: თეონა კერესელიძე

Bu ders kitabı, Gücü Kültür Evi'nin (İstanbul) desteği ile hazırlanmıştır.

Yazar: Maya Melikidze

Editör: Dali Gventsadze

Program Koordinatörü ve Tercüme: Temur Tartarashvili

Resimleyen: Maka Cebisashvili

Görsel Tasarım Uzmanı: Teona Kereselidze

ISBN 978-975-11-4332-7

Millî Eğitim Bakanlığı, Talim ve Terbiye Kurulu Başkanlığının 26.07.2016 gün ve 7920668 sayılı yazısı ile eğitim aracı olarak kabul edilmiş, Destek Hizmetleri Genel Müdürlüğünün gün ve sayılı yazısı ile ikinci defa adet basılmıştır.

Handwriting practice row for the letter 'n'. It features a solid 'n' with a directional arrow and stroke order numbers (1, 2) on the left, followed by several dotted 'n's for tracing, and then blank space for independent practice.

Handwriting practice row for the letter 'n'. It features a solid 'n' with a directional arrow and stroke order numbers (1, 2) on the left, followed by several dotted 'n's for tracing, and then blank space for independent practice.

Handwriting practice row for the letter 'n'. It features a solid 'n' with a directional arrow and stroke order numbers (1, 2) on the left, followed by several dotted 'n's for tracing, and then blank space for independent practice.

Handwriting practice row for the letter 'n'. It features a solid 'n' with a directional arrow and stroke order numbers (1, 2) on the left, followed by several dotted 'n's for tracing, and then blank space for independent practice.

Handwriting practice row for the letter 'v'. It features a solid 'v' with a directional arrow and stroke order numbers (1, 2) on the left, followed by several dotted 'v's for tracing, and then blank space for independent practice.

Handwriting practice row for the letter 'v'. It features a solid 'v' with a directional arrow and stroke order numbers (1, 2) on the left, followed by several dotted 'v's for tracing, and then blank space for independent practice.

Handwriting practice row for the letter 'v'. It features a solid 'v' with a directional arrow and stroke order numbers (1, 2) on the left, followed by several dotted 'v's for tracing, and then blank space for independent practice.

Handwriting practice row for the letter 'v'. It features a solid 'v' with a directional arrow and stroke order numbers (1, 2) on the left, followed by several dotted 'v's for tracing, and then blank space for independent practice.

o o o o o o o o

o o o o o o o o

o o o o o o o o

o o o o o o o o

o o o o o o o o

o o o o o o o o

o o o o o o o o

o o o o o o o o

ბ ბ ბ ბ ბ

ბ ბ ბ ბ ბ

ა ი ე ი ა

გადაწერე.

ბ ე ბ ი ა

ბ ა ბ უ ა

ბ ბ ბ ბ ბ ბ ბ ბ ბ ბ

ბ ბ ბ ბ ბ ბ ბ ბ ბ ბ

ბ ბ ბ ბ ბ ბ ბ ბ ბ ბ ბ ბ ბ ბ ბ ბ

ბ ბ ბ ბ ბ ბ ბ ბ ბ ბ ბ ბ ბ ბ ბ ბ

ქ ქ ქ ქ ქ ქ ქ ქ ქ ქ ქ ქ ქ ქ ქ ქ ქ

ქ ქ ქ ქ ქ ქ ქ ქ ქ ქ ქ ქ ქ ქ ქ ქ ქ

მ მ მ მ მ მ მ მ მ მ მ მ მ მ მ მ

მ მ მ მ მ მ მ მ მ მ მ მ მ მ მ მ

მ მ მ მ მ მ მ მ მ მ მ მ მ მ მ მ

მ მ მ მ მ მ მ მ მ მ მ მ მ მ მ მ

Handwriting practice row for the letter 'd'. It features a solid 'd' with numbered arrows (1, 2) showing stroke order, followed by two dotted 'd's for tracing, and then a series of empty grid boxes for independent practice.

Handwriting practice row for the letter 'd'. It features a solid 'd' with numbered arrows (1, 2) showing stroke order, followed by two dotted 'd's for tracing, and then a series of empty grid boxes for independent practice.

Handwriting practice row for the letter 'b'. It features a solid 'b' with numbered arrows (1, 2) showing stroke order, followed by two dotted 'b's for tracing, and then a series of empty grid boxes for independent practice.

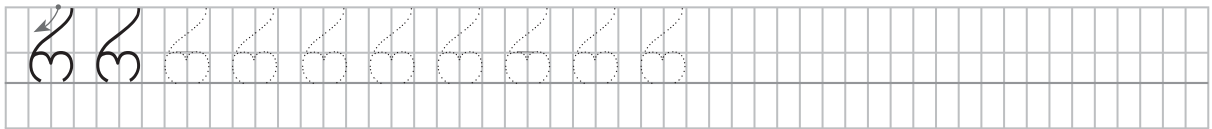
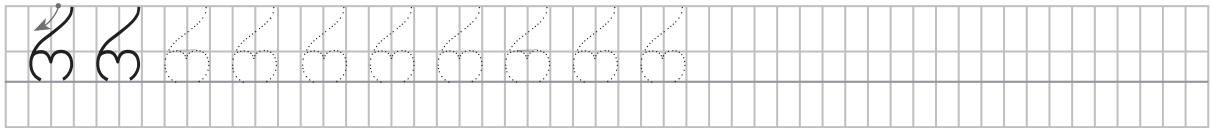
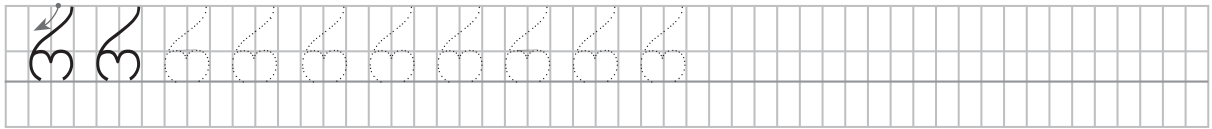
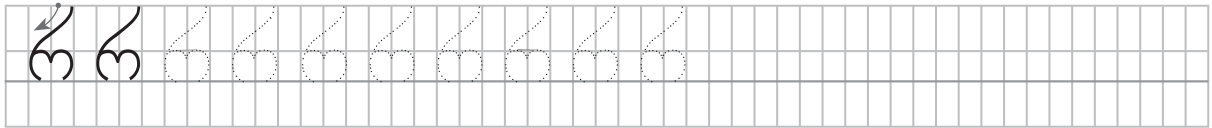
Handwriting practice row for the letter 'b'. It features a solid 'b' with numbered arrows (1, 2) showing stroke order, followed by two dotted 'b's for tracing, and then a series of empty grid boxes for independent practice.

Handwriting practice row for the letter 'b'. It features a solid 'b' with numbered arrows (1, 2) showing stroke order, followed by two dotted 'b's for tracing, and then a series of empty grid boxes for independent practice.

Handwriting practice row for the letter 'b'. It features a solid 'b' with numbered arrows (1, 2) showing stroke order, followed by two dotted 'b's for tracing, and then a series of empty grid boxes for independent practice.

Handwriting practice row for the letter 'm'. It features a solid 'm' with numbered arrows (1, 2, 3) showing stroke order, followed by two dotted 'm's for tracing, and then a series of empty grid boxes for independent practice.

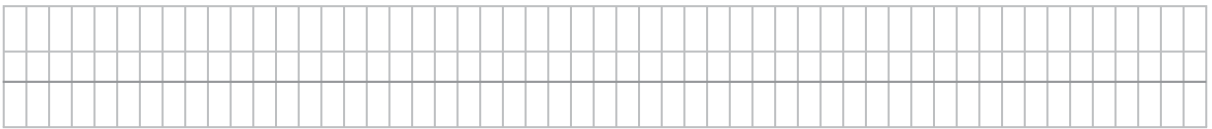
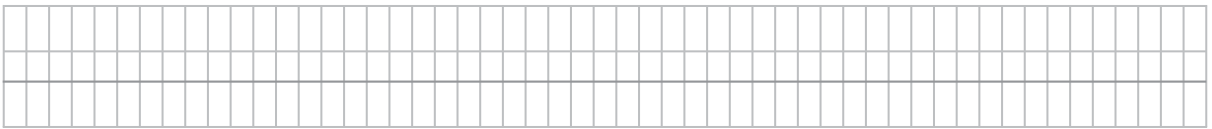

Handwriting practice row for the letter 'm'. It features a solid 'm' with numbered arrows (1, 2, 3) showing stroke order, followed by two dotted 'm's for tracing, and then a series of empty grid boxes for independent practice.



გადაწერე.

ვინ არის?

თეონა თემური ომარი ბაია მერაბი



33 33 33 33 33 33 33 33

33 33 33 33 33 33 33 33

33 33 33 33 33 33 33 33

33 33 33 33 33 33 33 33

33 33 33 33 33 33 33 33

33 33 33 33 33 33 33 33

33 33 33 33 33 33 33 33

33 33 33 33 33 33 33 33

ს ა ა თ ი ს ა ა თ ი

ს ა ა თ ი ს ა ა თ ი

ს კ ა ძ ი

ს კ ა ძ ი

ს ო კ ო

ს ო კ ო

გ ა დ ა ნ ე რ ე .

ე ს ა რ ი ს ა ა თ ი .

ე ა რ ი ა ა თ ი .

U U U U U U U U

U U U U U U U U

U U U U U U U U

U U U U U U U U

U U U U U U U U U U

U U U U U U U U U U

U U U U U U U U U U

U U U U U U U U U U

ქ უ ღ ი

ქ უ ღ ი

გადაწერე.

ეს არის ციკინო.

გადაწერე.

ეს ჯემალია, ის არის ფატმა.

გადაწერე.

შენ ვინ ხარ? მე როსტომი ვარ.

ყყ ყყყყყყყყყყყყყყყყ

ყყ ყყყყყყყყყყყყყყყყ

ყყ ყყყყყყყყყყყყყყყყ

ყყ ყყყყყყყყყყყყყყყყ

ყვ ავ ბ

ყვ ავ ბ

ყვ ავ

ყვ ავ

აი ზეგაფი

ა ი ბ ა ა ი

ა ი ბ ა ა ი

ყ ა ყ ა ჩ ო

ყ ა ყ ა ჩ ო

აი ფაფაჩო

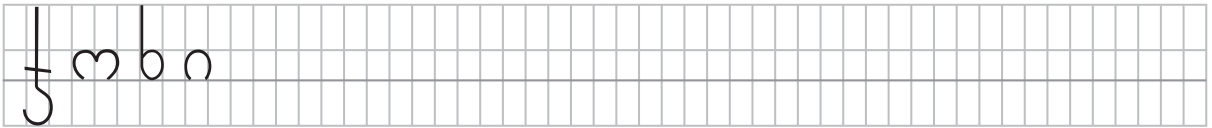
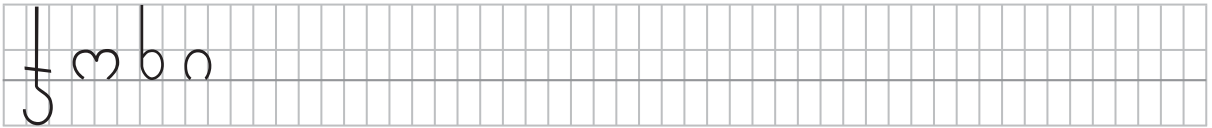
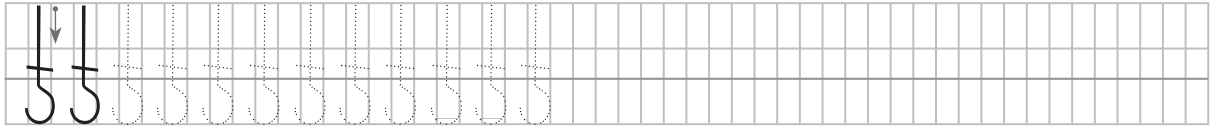
ა ი ა ა ო

ა ი ა ა ო

ცისარტყელა

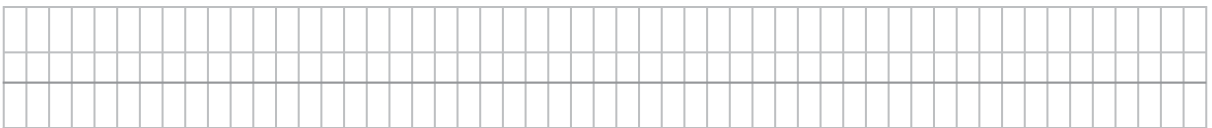
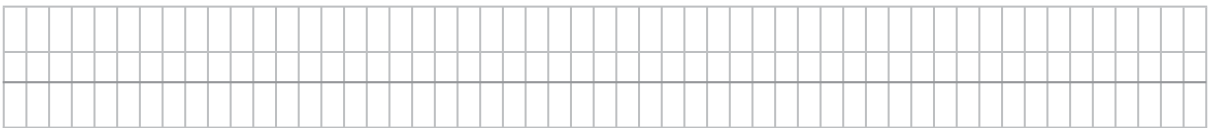
ცი არ ყე

ცი არ ყე



გადაწერე.

ეს არის ჩიტი, ის პეპელაა.



Handwriting practice row for the letter 'ჲ'. It shows a solid example with a directional arrow, followed by a series of dotted versions for tracing.

Handwriting practice row for the letter 'ჲ'. It shows a solid example with a directional arrow, followed by a series of dotted versions for tracing.

Handwriting practice row for the letter 'ჲ'. It shows a solid example with a directional arrow, followed by a series of dotted versions for tracing.

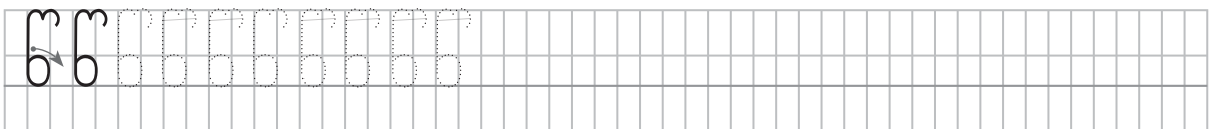
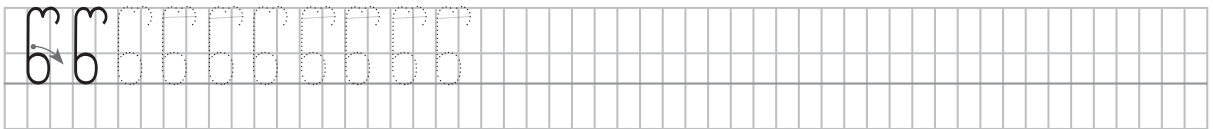

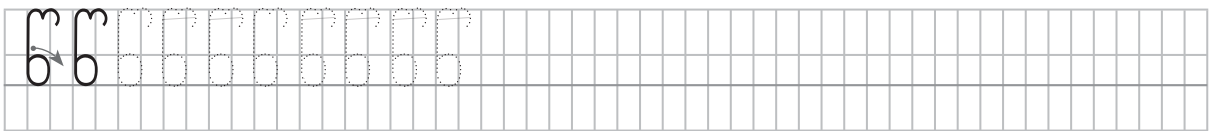


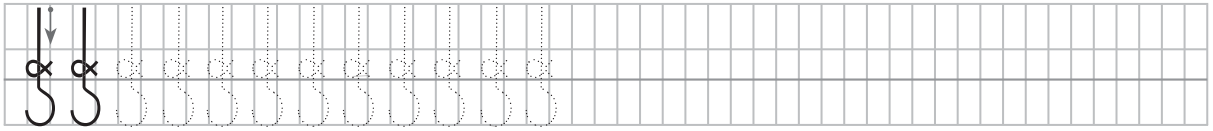
Handwriting practice row for the letter 'ჲ'. It shows a solid example with a directional arrow, followed by a series of dotted versions for tracing.

Handwriting practice row for the word 'ჲირათუი'. It shows the word written in solid black ink.

Handwriting practice row for the word 'ჲირათუი'. It shows the word written in solid black ink.

Handwriting practice row for the letter 'ჳ'. It shows a solid example with a directional arrow, followed by a series of dotted versions for tracing.

Handwriting practice row for the letter 'ჳ'. It shows a solid example with a directional arrow, followed by a series of dotted versions for tracing.



ღრუბელი და ზღვა

ღ რ ბ ე ი ღ ა ჳ ვ ა

ღ რ ბ ე ი ღ ა ჳ ვ ა

გადაწერე.

ეს წითელი ყვავილია.

გადაწერე.

ეს ჟირაფია. ჟირაფი მაღალია.

გადაწერე.

ჭიანჭველა მწერი.

ს ს ს ს ს ს ს ს ს ს ს

ო ო ო ო ო ო ო ო ო ო ო ო

თ თ თ თ თ თ თ თ თ თ

მ მ მ მ მ მ მ მ მ მ მ

წ წ წ წ წ წ წ წ წ წ წ

ყ ყ ყ ყ ყ ყ ყ ყ ყ ყ ყ

ქ ქ ქ ქ ქ ქ ქ ქ ქ ქ ქ

ღ ღ ღ ღ ღ ღ ღ ღ ღ ღ ღ

წ წ წ წ წ წ წ წ წ წ წ

პ პ პ პ პ პ პ პ პ პ პ

33 3333333333

33 3333333333

ლ ლ ლღღღღღღღღღღ

66 6666666666

66 6666666666

სს სსსსსსსსსსსს

33 3333333333

ქქ ქქქქქქქქქქქქ

ტი ტი ტიტიტიტიტიტიტიტიტიტიტ

უუ უუუუუუუუუუუუ

ᄃ ᄃ ᄃ ᄃ ᄃ ᄃ ᄃ ᄃ ᄃ ᄃ

ᄅ ᄅ ᄅ ᄅ ᄅ ᄅ ᄅ ᄅ ᄅ ᄅ ᄅ ᄅ ᄅ ᄅ ᄅ ᄅ

ᄇ ᄇ ᄇ ᄇ ᄇ ᄇ ᄇ ᄇ ᄇ ᄇ ᄇ ᄇ ᄇ ᄇ ᄇ

ᄉ ᄉ ᄉ ᄉ ᄉ ᄉ ᄉ ᄉ ᄉ ᄉ ᄉ ᄉ ᄉ ᄉ ᄉ

ᄋ ᄋ ᄋ ᄋ ᄋ ᄋ ᄋ ᄋ ᄋ ᄋ ᄋ ᄋ ᄋ ᄋ ᄋ ᄋ

ᄍ ᄍ ᄍ ᄍ ᄍ ᄍ ᄍ ᄍ ᄍ ᄍ ᄍ ᄍ ᄍ ᄍ ᄍ ᄍ

ᄏ ᄏ ᄏ ᄏ ᄏ ᄏ ᄏ ᄏ ᄏ ᄏ ᄏ ᄏ ᄏ ᄏ ᄏ ᄏ

ᄑ ᄑ ᄑ ᄑ ᄑ ᄑ ᄑ ᄑ ᄑ ᄑ ᄑ ᄑ ᄑ ᄑ ᄑ ᄑ

ᄓ ᄓ ᄓ ᄓ ᄓ ᄓ ᄓ ᄓ ᄓ ᄓ ᄓ ᄓ ᄓ ᄓ ᄓ ᄓ

ᄕ ᄕ ᄕ ᄕ ᄕ ᄕ ᄕ ᄕ ᄕ ᄕ ᄕ ᄕ ᄕ ᄕ ᄕ ᄕ

ჩ ჩ ჩჩჩჩჩჩჩჩჩჩჩჩჩჩჩჩჩ

ც ც ცცცცცცცცცცცცცცცც

კ კ კკკკკკკკკკკკკკკკკკ

გადაწერე.

გადაშალე წიგნი!

მიდი დატასთან!

მაჩვენე სურათი!

დაწერე დათახე!

ჩაწერე სიტყვებით რიცხვები ერთიდან ათის ჩათვლით.

ერთი,

