



# ***Meb Ders*** ***Ses Etkinlikleri***

2019-2020

©mebders.com

- \* Hissetme ve Tanıma
- \* Ayırt Etme
- \* Okuma Yazma
- \* İnteraktif Ses Etkinlikleri
- \* Eğlenceli Etkinlikler

***V Sesi***  
***Hissetme ve Tanıma***



# V SESİ HİSSETME VE TANIMA

III ➡ V sesiyle ilgili hikayeyi okuyunuz.

III ➡ V sesiyle ilgili şarkıyı söyleyiniz.



Not : Hikaye ve şarkıya [www.mebders.com](http://www.mebders.com) sitesindeki v sesiyle ilgili powerpoint sunudan ulaşabilirsiniz.

İndirme Adresi :

**Tıkla İndir**

***V Sesi***  
***Ayırt Etme***










## V SESİNİ AYIRT ETME



İsminde "v" sesi bulunan varlıkların yanındaki çiçekleri boyayın.



Aşağıdaki varlıkların isimlerinde "v" sesi nerede geçiyor? İşaretleyiniz. (başta, ortada, sonda)




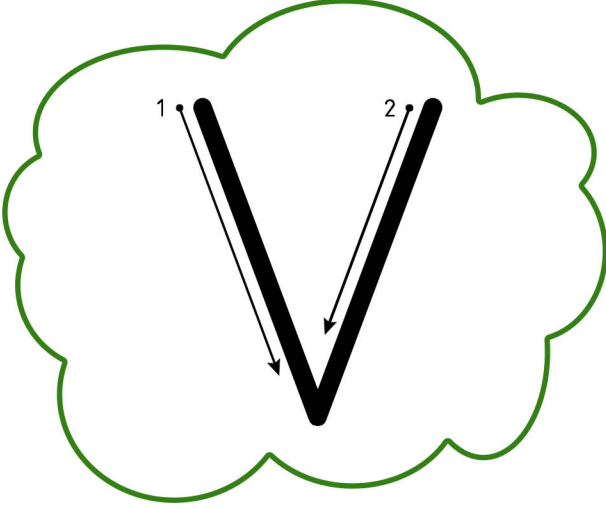
***V Sesi***  
***Okuma Yazma***



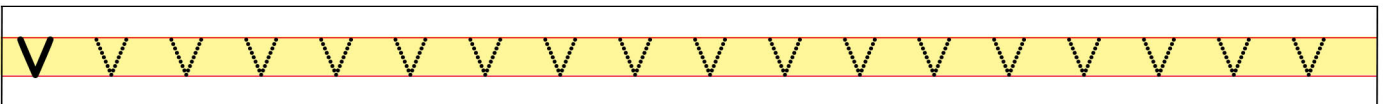
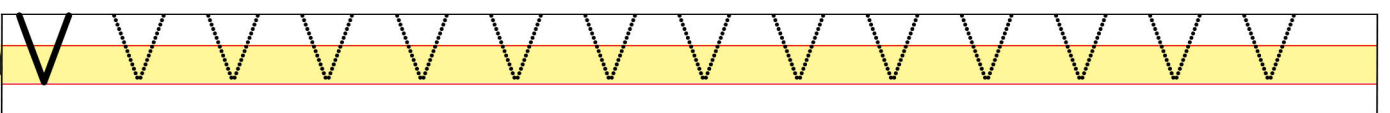
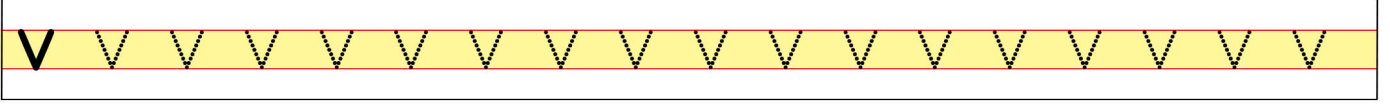
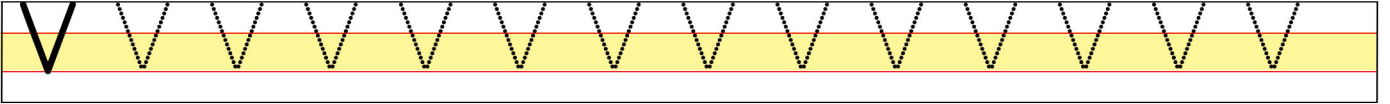
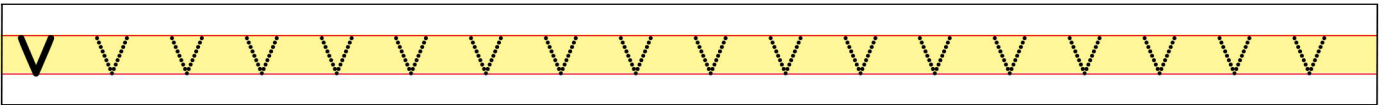
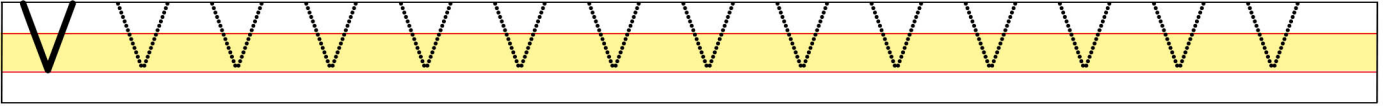
# V HARFİNİ OKUMA YAZMA



Altındaki harfi okuyun. Parmaklarınızla önce üzerlerinden gidin, sonra havada ve sıranızın üzerinde yazın.



Altındaki satırlarda noktaları birleştirerek "V v" harflerini yazın.






# V HARFİNİ OKUMA YAZMA



Altındaki satırlarda noktaları birleştirerek "V v" harflerini yazın, eksik satırları tamamlayın.



ev



V V V V V




v v v v v v



V V V V V



v v v v v v



V V V



v v v



V V V




v v v



# V HARFİNİ OKUMA YAZMA



Altındaki satırlarda noktaları birleştirerek "V v" harflerini yazın, eksik satırları tamamlayın.



vazo



V



v



V



v



V



v



V



v



# HECE, KELİME VE CÜMLE OLUŞTURMA



Alttağı satırlarda noktaları birleřtirerek heceleri yazın, eksik satırları tamamlayın.

a + v = av

av

e + v = ev

ev

ı + v = ıv

ıv

av ev ıv

ı + v = ıv

ıv

o + v = ov

ov

ö + v = öv

öv

ıv ov öv





# HECE, KELİME VE CÜMLE OLUŞTURMA



Altaki satırlarda noktaları birleştirerek heceleri yazın, eksik satırları tamamlayın.

u + v = uv

uv

ü + v = üv

üv

v + a = va

va

uv üv va

v + e = ve

ve

v + ı = vı

vı

v + i = vi

vi

ve vı vi



# HECE, KELİME VE CÜMLE OLUŞTURMA



Alttağı satırlarda noktaları birleřtirerek heceleri yazın, eksik satırları tamamlayın.

v + o = vo

vo

v + ö = vö

vö

v + u = vu

vu

vo vö vu

v + ü = vü

vü

la + v = lav

lav

va + r = var

var

vü lav var



# HECE, KELİME VE CÜMLE OLUŞTURMA



Altındaki satırlarda noktaları birleştirerek sözcükleri yazın, eksik satırları tamamlayın.

ö + dev = ödev

ödev

mey + ve = meyve

meyve

ve + dat = Vedat

Vedat

ödev meyve Vedat

viş + ne = vişne

vişne

ce + viz = ceviz

ceviz

sev + gi = sevgi

sevgi

vişne ceviz sevgi



# HECE, KELİME VE CÜMLE OLUŞTURMA



Altındaki metni okuyun ve yazın.

MANAV

Seval, manava gitti.

Vişne aldı, ayva aldı.

Kıvırcık aldı, kivi aldı.

Meyveler çok taze.

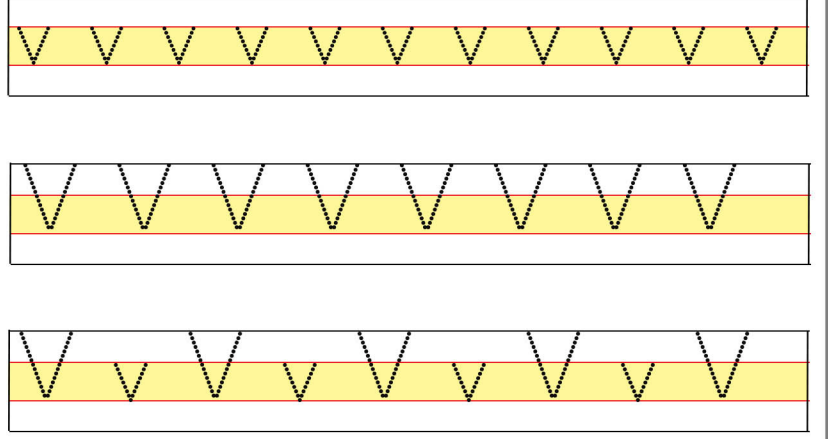

Seval meyve yıka, meyve ye.

***V Sesi***  
***İnteraktif***  
***Ses Etkinlikleri***




# V İNTERAKTİF SES ETKİNLİĞİ


Üzerinden Git



Yaz



Boya




vişne

Bul

P g h V  
V p v H c  
C H ş V h  
p

Resim Yap



U

Ü

Y

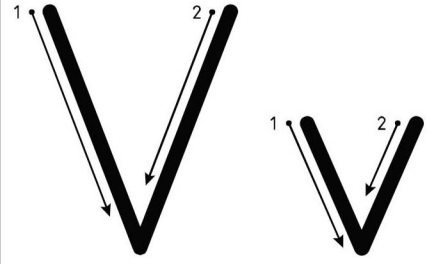
Z







# V İNTERAKTİF SES ETKİNLİĞİ


Ad Soyad : .....



İçinde V Sesi Olanları Boya



Üzerinden Git ve Yaz



Bul ve Boya





# KES, YAPIŖTIR, OKU, YAZ

OKU

YAPIŖTIR

YAZ

tavŖan

lavabo

vergi

manevi

vidalı

çuval

vasıta

servet

pilav

©mebders.com

pilav

çuval

vergi

servet

vidalı

lavabo

vasıta

manevi

tavŖan





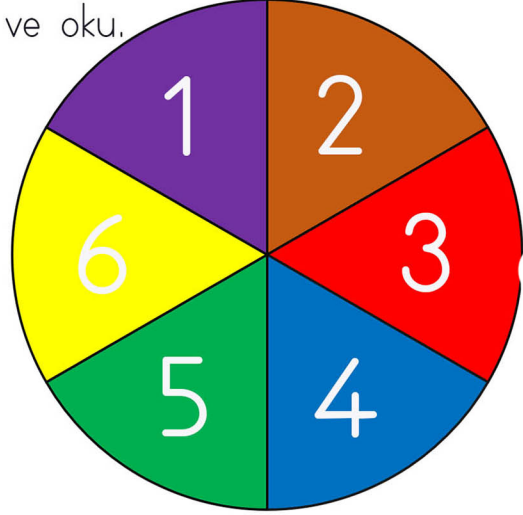
# ÇEVİR, BUL, OKU VE BOYA

Yönlendirme :

- \* Kalem ve ataş yardımıyla çemberi çevir.
- \* Bulduğun rakamla ilgili sözcüğü çemberlerden bul ve oku.
- \* Çemberde bulduğun sözcüğü kendi rengiyle boya.

↓ sesine kadar

1 vakit	2 havuz	3 villa
4 havlu	5 çevre	6 deve



vakit	havlu	villa	çevre	deve
villa	havuz	havlu	çevre	vakit
çevre	villa	havuz	havlu	deve
havlu	vakit	havuz	çevre	deve
villa	çevre	deve	vakit	havuz



## ÇEVİR ve OKU

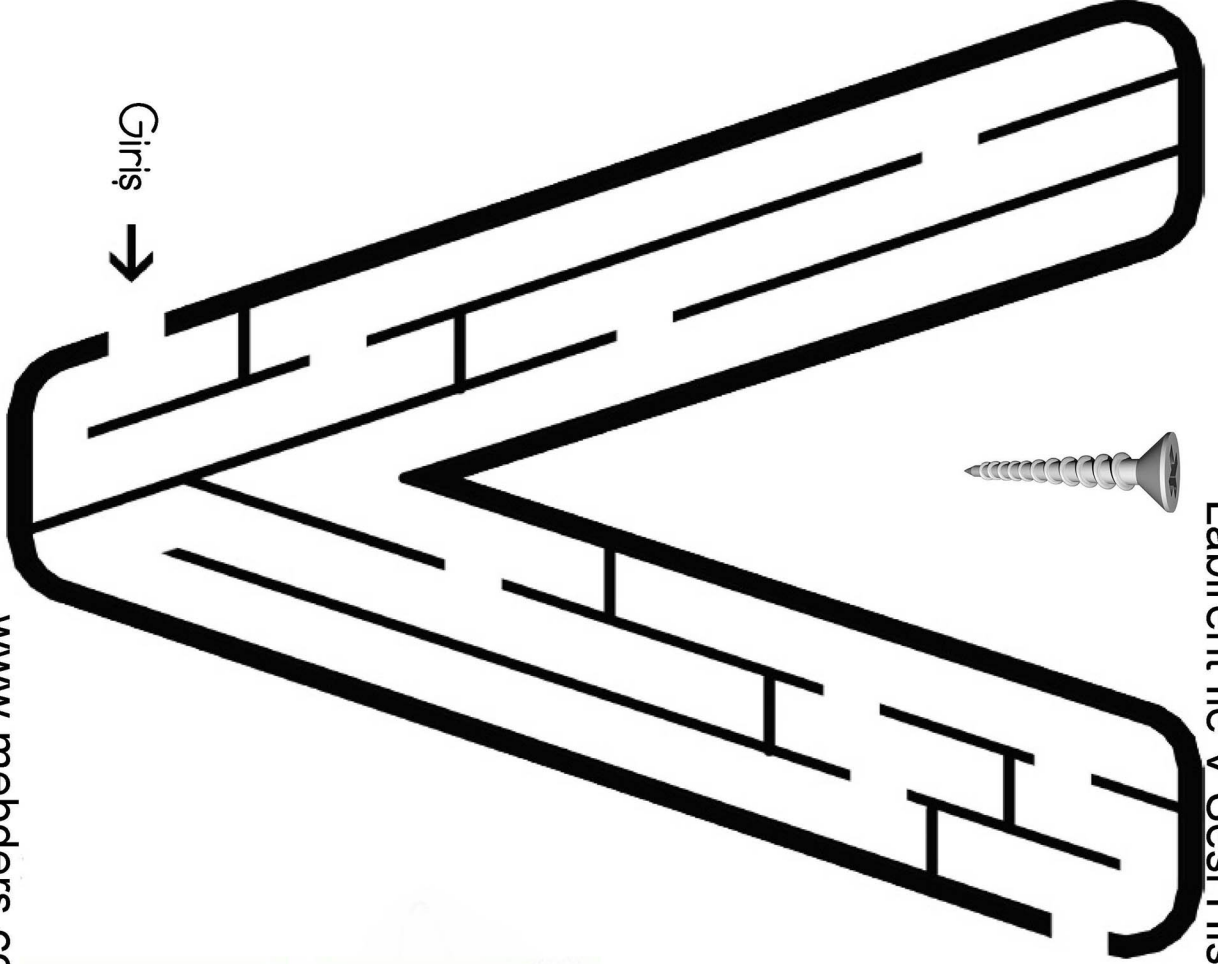
**5.Grup harfler tamamlandıktan sonra eklenecektir.**

***V Sesi***  
***Eğlenceli***  
***Ses Etkinlikleri***





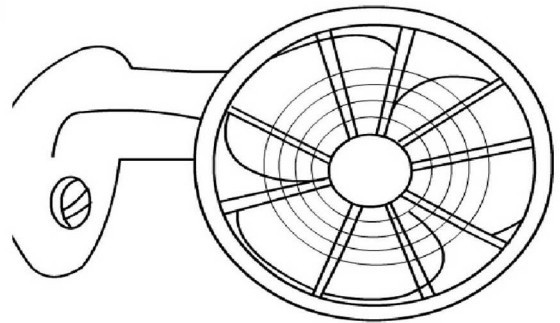
# LABİRENT İLE V SESİ HİSSETTİRME



Labirent ile V Sesi Hissettirme

→ Çıkış

www.mebders.com

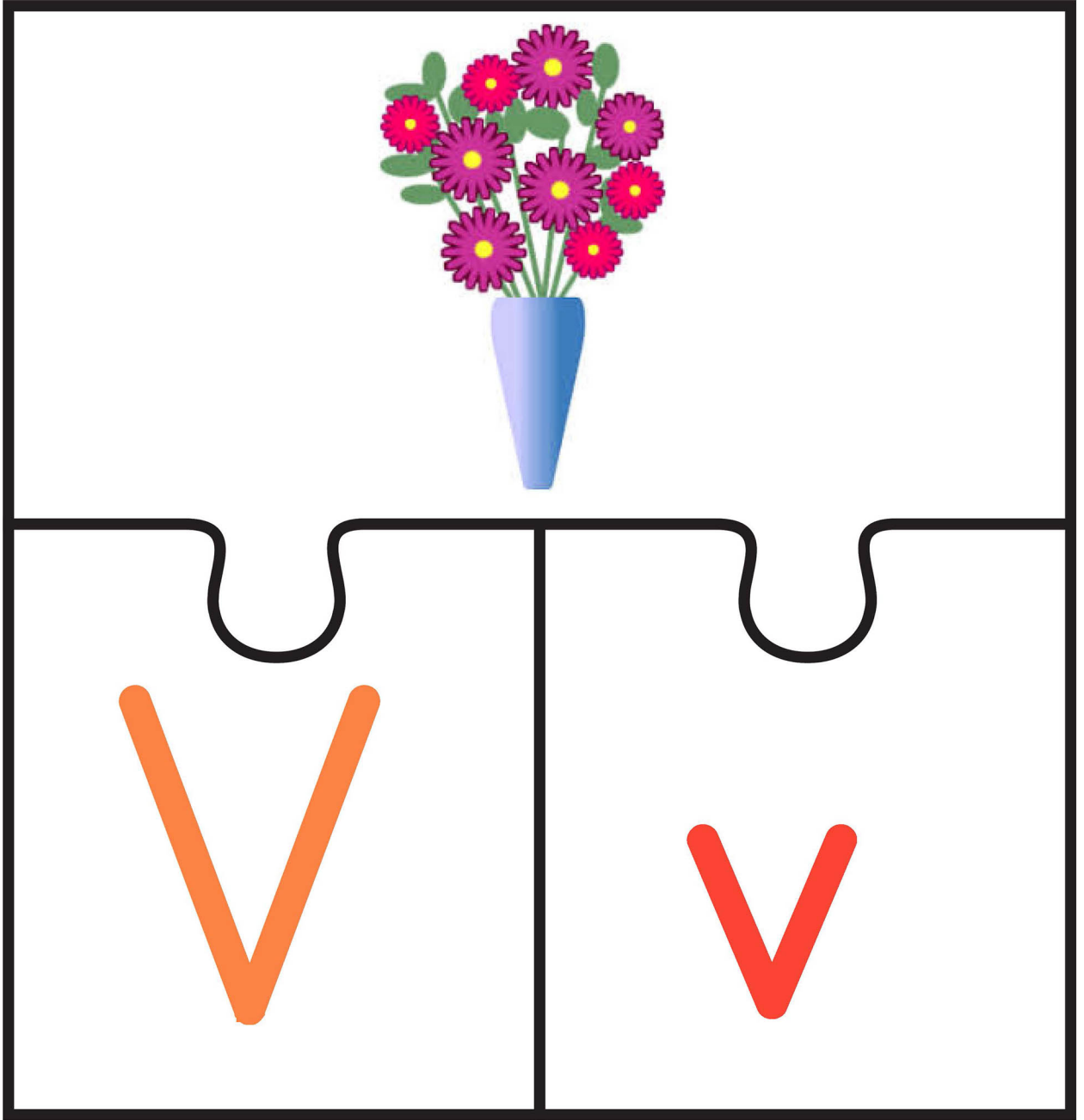






# YAPBOZLARLA V SESİ TANITIM

## 5.Grup Harfler Ses Tanıtım Kartları






# FARKLI FONTLARLA SES LABİRENTİ



vişne


V - v





# SESİM VARSA BOYA BENİ

Yönerge : İçinde v sesi olan resimleri boya





# KES YAPIŞTIR HİSSET

# V v

Ad Soyad :









İçinde V Olanlar



İçinde V Olmayanlar



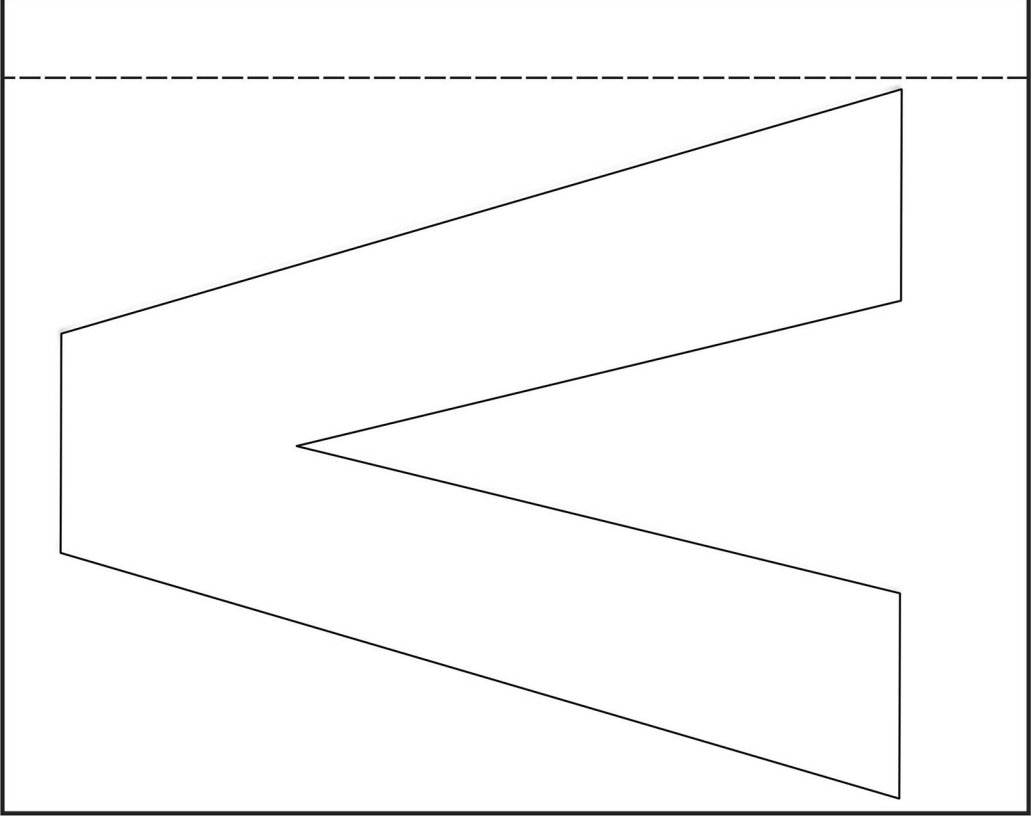
# KES YAPIŞTIR HİSSET





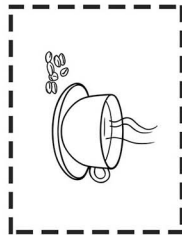
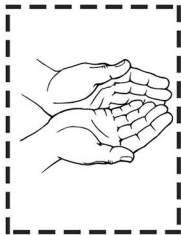
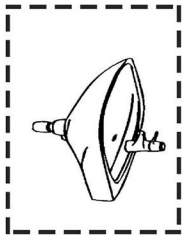
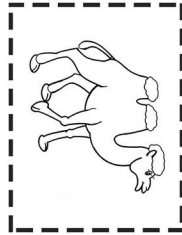
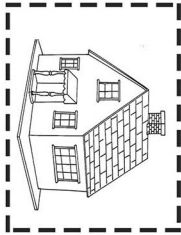
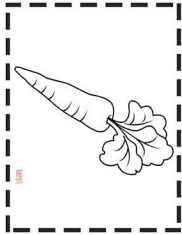


# KES YAPIŖTIR SES KARTLARI



©mebders.com




## Kes YapıŖtır Ses Kartları V Sesi






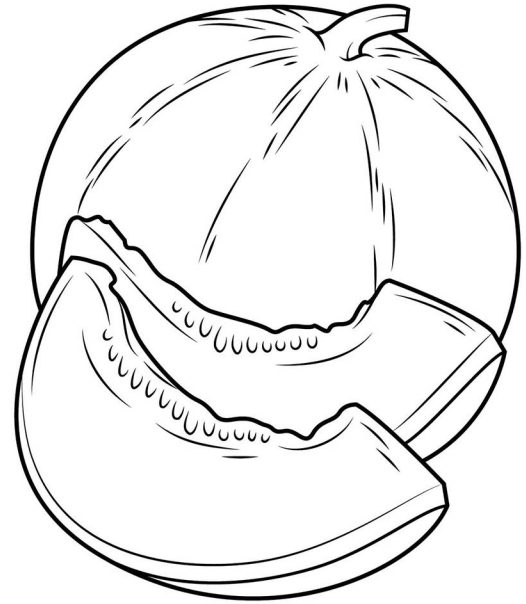


## SÖZCÜK ARAMA - V



<input type="checkbox"/> tavşan	<input type="checkbox"/> kavun	<input type="checkbox"/> deve
<input type="checkbox"/> meyve	<input type="checkbox"/> havuç	<input type="checkbox"/> çivi
<input type="checkbox"/> ceviz	<input type="checkbox"/> ödev	<input type="checkbox"/> vida

h	d	e	v	e	o	p	a
k	a	ö	d	e	v	a	l
b	h	h	a	v	u	ç	i
a	t	a	k	a	v	u	n
k	c	e	v	i	z	i	l
g	h	m	e	y	v	e	k
ç	i	v	i	v	i	d	a
t	a	v	ş	a	n	c	e





# HARF BULMACA



Satırlardaki "V" harflerini bulup yuvarlak içine alın.

V N V N V V V N V N  
N N V N V N V N V N  
V N V N V N V N V V  
N N N V V N V N V N  
V N V N N N V N V N  
V V N N V N V V N V  
N N N N V V V V V V  
V V N V N N N V V N  
V V N V V N N V N V

