



Adı Soyadı :

Numarası :

Konu: Hece ve Kelime Çalışması Etkinliği

Karışık olarak verilen hecelerden görsellerin adlarını bulalım. Örnekteki gibi aynı renge boyayalım.



ka

bar

lem



ter

çan

göz



dak

ta

lon



kol

lük

hav



ba

ta

lik

lu

tuk

bak




Aşağıdaki kelimelerden hecelerine doğru ayrılanları işaretleyelim.

 def - ter ot - o - büs tel - e - fon çil - ek pat - lı - can soğ - an çe - kir - dek pan - tol - on öğ - ren - ci ar - kad - aş pen - ce - re lim - on


Aşağıda görselleri verilen varlıkların hecelerini boyayarak adlarını yazalım.

kan
yon ba
gu ru
ra




.....

yar
bil gi
kal ma
sa




.....

ven
ta sar
mer di
rad



.....

di
ca ga
ven el
ton




.....

kan
le viz
te ru
yon



.....

li
ke ren
ba na
me



.....